

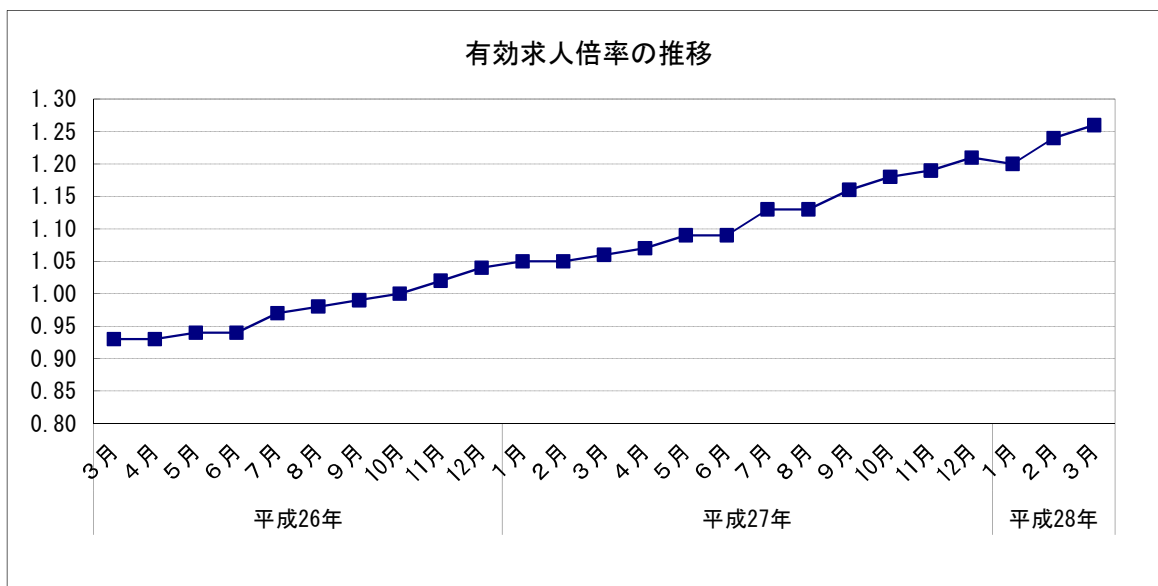
雇 用

1 求人・求職状況(2016年3月)

		有効求人倍率	前月差	前年同月差	
平成27年 (2015)	3月	1.06	0.01	0.13	
	4月	1.07	0.01	0.14	
	5月	1.09	0.02	0.15	
	6月	1.09	0.00	0.15	
	7月	1.13	0.04	0.16	
	8月	1.13	0.00	0.15	
	9月	1.16	0.03	0.17	
	10月	1.18	0.02	0.18	
	11月	1.19	0.01	0.17	
	12月	1.21	0.02	0.17	
	平成28年 (2016)	1月	1.20	▲ 0.01	0.15
		2月	1.24	0.04	0.19
3月		1.26	0.02	0.20	

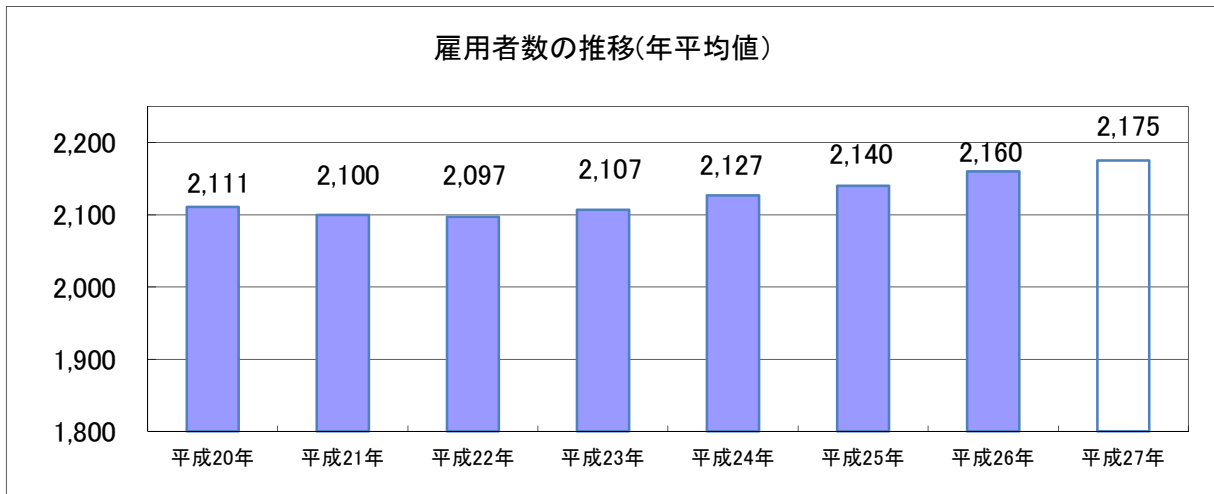
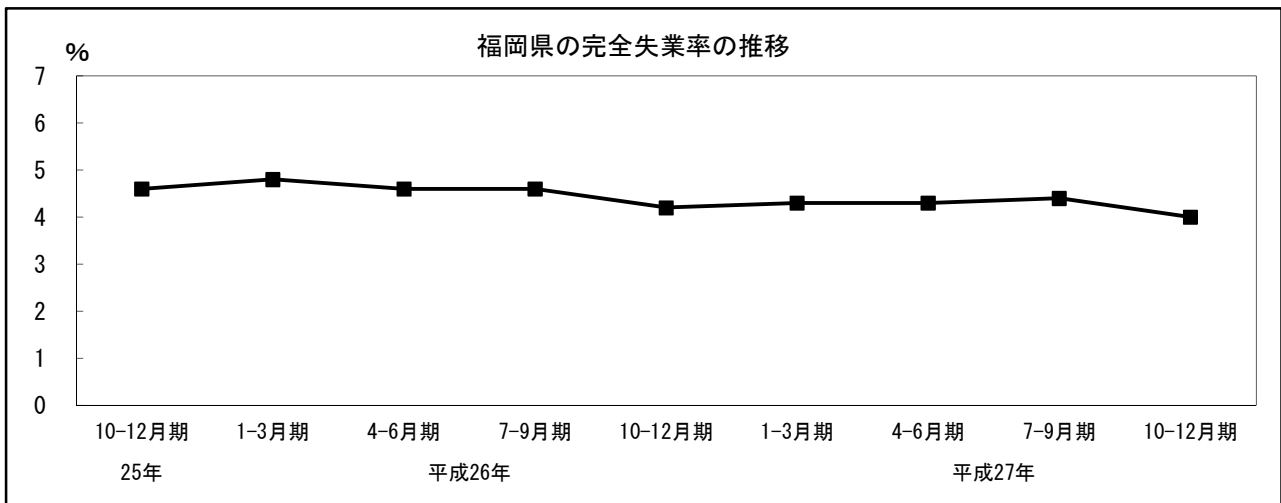
		有効求人倍率	前期差	前年同期差
平成26年 (2014)	4～6月	0.94	0.04	0.16
	7～9月	0.98	0.04	0.17
	10～12月	1.02	0.04	0.17
平成27年 (2015)	1～3月	1.05	0.03	0.15
	4～6月	1.08	0.03	0.14
	7～9月	1.14	0.06	0.16
平成28年	1～3月	1.23	0.04	0.18

	有効求人倍率	前年差
平成25年度	0.83	0.11
平成26年度	1.00	0.17
平成27年度	1.16	0.16



雇 用

3 就業状態（2015年10－12月期）



雇 用

4 雇用保険被保険者数（2016年3月）

		被保険者数	前年 同月比	
平成27年 (2015)	3月	1,577,325	1.5	
	4月	1,574,578	1.9	
	5月	1,592,888	1.7	
	6月	1,600,759	1.9	
	7月	1,605,285	2.0	
	8月	1,603,874	1.9	
	9月	1,603,408	1.8	
	10月	1,603,219	1.8	
	11月	1,608,004	1.9	
	12月	1,611,859	1.9	
	平成28年 (2016)	1月	1,606,148	1.8
		2月	1,606,586	1.8
3月		1,607,656	1.9	

		被保険者数	前年 同期比
平成26年 (2014)	4～6月	1,560,849	1.8
	7～9月	1,574,531	1.8
	10～12月	1,578,673	1.7
平成27年 (2015)	1～3月	1,578,001	1.6
	4～6月	1,589,408	1.8
	7～9月	1,604,189	1.9
平成28年	1～3月	1,606,797	1.8

	被保険者数	前年比
平成25年度	1,546,228	1.4
平成26年度	1,573,013	1.7
平成27年度	1,602,022	1.8

