

平成26年
人事統計報告

福岡県人事委員会

目 次

人事統計報告の概要	1
職員数、平均年齢、平均経験年数及び平均給与月額	3
I 人 員	
第1表 最近5年間における給料表別人員の推移	4
第2表 給料表別(級別資格基準表別)、任命権者別、性別人員	5
第3表 給料表別(級別資格基準表別)、級別、性別人員	7
第4表 給料表別(級別資格基準表別)、学歴別、性別人員	9
第5表 給料表別(級別資格基準表別)、学歴別、級別人員	11
第6表 給料表別(級別資格基準表別)、職名別、級別、号給別人員分布	15
第7表 給料表別、地域手当の支給地域別人員	42
II 平均年齢及び平均経験年数	
第8表 最近5年間における給料表別(級別資格基準表別)平均年齢の推移	43
第9表 最近5年間における給料表別(級別資格基準表別)平均経験年数の推移	44
III 給 与	
第10表 平均給与月額	45
第11表 最近5年間における給料表別平均給与月額の推移	46
第12表 給料表別、学歴別、年齢別平均給料月額	47
第13表 給料表別、学歴別、経験年数別平均給料月額	56

人事統計報告の概要

福岡県人事委員会は、地方公務員法第8条第1項第1号の規定に基づき、平成26年4月1日現在における人事統計報告を作成したが、その概要は、次のとおりである。

I 人 員

(1) 給料表別にみた人員

第1表及び第2表に示すとおり、昨年に比べ、研究職及び公安職の各給料表適用職員は増加し、その他の各給料表適用職員は減少した。

次に、構成比については、教育職給料表(三)の適用職員が44.4%を占めて最も高く、次いで公安職(21.9%)、行政職(18.3%)、教育職(二)(13.3%)、医療職(二)(0.8%)、研究職(0.7%)、医療職(三)(0.5%)、医療職(一)(0.1%)の各給料表適用職員の順となっている。

(2) 任命権者別にみた人員

第2表に示すとおり、教育委員会が30,154人(61.8%)と最も多く、次いで警察本部長11,529人(23.6%)、知事6,964人(14.3%)、委員会等125人(0.2%)となっている。

(3) 級別にみた人員

第3表に示すとおり、行政職給料表適用職員については、4級が3,173人(35.6%)と最も高く、次いで3級1,573人(17.6%)、6級1,340人(15.0%)等となっている。

(4) 学歴別及び性別にみた人員

第4表に示すとおり、学歴別人員については、大学卒36,964人(75.8%)、短大卒4,682人(9.6%)、高校卒7,112人(14.6%)、中学卒14人(0.0%)となっており、昨年に比べ大学卒の比率が0.3ポイント高くなっている。

また、性別人員については、男性29,424人(60.3%)、女性19,348人(39.7%)となっており、昨年に比べ女性の比率が0.3ポイント高くなっている。

II 平均年齢及び平均経験年数

(1) 平均年齢

第8表に示すとおり、全職員では43.4歳となり、昨年に比べ0.3歳低下している。また、給料表別に昨年と比べると、医療職(一)、医療職(二)及び研究職の各給料表適用職員では上昇しており、行政職及び医療職(三)の各給料表適用職員については変化がなく、公安職、教育職(二)及び教育職(三)の各給料表適用職員では低下している。

(2) 平均経験年数

第9表に示すとおり、全職員では21.2年となり、昨年に比べ0.3年短くなっている。また、

給料表別に昨年と比べると、医療職（一）、医療職（二）及び研究職の各給料表適用職員では長くなっており、行政職給料表適用職員については変化がなく、医療職（三）、公安職、教育職（二）及び教育職（三）の各給料表適用職員では短くなっている。

Ⅲ 給 与

第 10 表に示すとおり、全職員の平均給与月額の前年比は、0.9%減となり、行政職給料表適用職員については0.4%減である。

	人	歳	年	円	円	円	円	円	円	円
	48,772	43.4	21.2	412,328	363,258	9,701	14,765	6,247	3,953	14,404
	8,924	42.9	21.1	392,387	339,868	9,360	14,656	7,332	5,074	16,097
	44	46.1	21.8	813,183	497,819	10,750	83,361	6,273	47,175	167,805
	381	45.5	22.6	428,285	370,398	8,722	14,474	6,719	4,050	23,922
	227	46.9	24.4	409,926	370,243	3,170	13,656	4,592	221	18,044
	353	44.0	20.9	472,483	403,690	14,412	15,807	7,923	9,416	21,235
	10,702	38.2	16.9	364,647	317,932	14,048	13,456	6,972	966	11,273
	6,478	46.9	24.2	462,179	407,810	10,454	16,019	6,121	3,100	18,675
	21,662	45.1	22.4	427,126	380,815	7,475	14,941	5,462	5,083	13,350
	1	61.8	41.3	769,035	721,000	0	25,235	0	0	22,800

I 人 員

第1表 最近5年間における給料表別人員の推移

区分 給料表	平成22. 4. 1	平成23. 4. 1	平成24. 4. 1	平成25. 4. 1 (A)	平成26. 4. 1 (B)	対 前 年 比	
						(B)-(A)	$\frac{(B)-(A)}{(A)} \times 100$
	人	人	人	人	人	人	%
全 給 料 表	49,414	48,980	48,980	48,973	48,772	△ 201	△ 0.4
行 政 職 給 料 表	9,087	8,981	8,981	8,977	8,924	△ 53	△ 0.6
医 療 職 給 料 表 (一)	42	47	47	45	44	△ 1	△ 2.2
医 療 職 給 料 表 (二)	540	490	490	454	381	△ 73	△ 16.1
医 療 職 給 料 表 (三)	398	375	375	310	227	△ 83	△ 26.8
研 究 職 給 料 表	333	332	332	333	353	20	6.0
公 安 職 給 料 表	10,464	10,409	10,409	10,457	10,702	245	2.3
教 育 職 給 料 表 (二)	6,696	6,578	6,578	6,555	6,478	△ 77	△ 1.2
教 育 職 給 料 表 (三)	21,853	21,767	21,767	21,841	21,662	△ 179	△ 0.8
特 定 任 期 付 職 員 給 料 表	1	1	1	0	1	1	100.0

(注) 再任用職員は含まれていない。以下全ての表について同じ。

第2表 給料表別（級別資格基準表別）、任命権者別、性別人員

任命権者	性別	行政職給料表								医療職給料表(一)		医療職給料表(二)		医療職給料表(三)	
		一般行政職員		海事職員(一)		海事職員(二)		小計		男	女	男	女	男	女
		男	女	男	女	男	女	男	女	人	人	人	人	人	人
知事	男	4,343	1,647			25	1	4,368	1,648	31	12	206	143	5	213
	女		5,990				26		6,016		43		349		218
	教育委員会	1,057	938	6				1,063	938			1	30		
	警察本部長	295	472			15		310	472	1			1		9
	議長	37	14					37	14						
	選挙管理委員会	11	6					11	6						
	人事委員会	16	8					16	8						
	代表	24	3					24	3						
	会 監査委員		27						27						
	海区漁業調整委員会	4	2					4	2						
	等 小計	92	33					92	33						
	合計	5,787	3,090	6		40	1	5,833	3,091	32	12	207	174	5	222
	構成比		8,877%		6%		41%		8,924%		44%		381%		227%
		65.2%	34.8%	100.0%	0.0%	97.6%	2.4%	65.4%	34.6%	72.7%	27.3%	54.3%	45.7%	2.2%	97.8%
			18.2%		0.0%		0.1%		18.3%		0.1%		0.8%		0.5%

研究職 給料表		公安職 給料表		教育職 給料表(二)		教育職 給料表(三)		特定 任期付職員		全給料表		構成比	
男	女	男	女	男	女	男	女	男	女	男	女	男	女
人 270	人 49	人	人	人 3	人	人 14	人 1	人 1	人	人 4,898	人 2,066	% 70.3	% 29.7
人 319		人		人 3		人 15		人 1		人 6,964		% 14.3	
				3,761	2,714	9,227	12,420			14,052	16,102	46.6	53.4
				6,475		21,647				30,154		61.8	
30	4	10,041	661							10,382	1,147	90.1	9.9
34		10,702								11,529		23.7	
										37	14	72.5	27.5
										51		0.1	
										11	6	64.7	35.3
										17		0.0	
										16	8	66.7	33.3
										24		0.0	
										24	3	88.9	11.1
										27		0.1	
										4	2	66.7	33.3
										6		0.0	
										92	33	73.6	26.4
										125		0.2	
300	53	10,041	661	3,764	2,714	9,241	12,421	1		29,424	19,348	60.3	39.7
353		10,702		6,478		21,662		1		48,772		100.0	
% 85.0	% 15.0	% 93.8	% 6.2	% 58.1	% 41.9	% 42.7	% 57.3	% 100.0	% 0.0	% 60.3	% 39.7		
% 0.7		% 21.9		% 13.3		% 44.4		% 0.0		% 100.0			

第3表 給料表別（級別資格基準表別）、級別、性別人員

給料表		1級		2級		特2級		3級		4級		特4級		
		男	女	男	女	男	女	男	女	男	女	男	女	
行政職給料表	一般行政職員	人 359	人 339	人 482	人 373	人	人	人 854	人 704	人 1,934	人 1,223	人	人	
		人 698		人 855		人		人 1,558		人 3,157		人		
	海事職員(一)							2		2				
								2		2				
	海事職員(二)	2		3				12	1	14				
		2		3				13		14				
	361	339	485	373			868	705	1,950	1,223				
	700		858				1,573		3,173					
医療職給料表(一)	4	1	4	2			7	7	17	2				
	5		6				14		19					
医療職給料表(二)			10	16			17	13	15	22				
			26				30		37					
医療職給料表(三)			2	9				24	3	51				
			11				24		54					
研究職給料表			29	14			69	20	122	14	43	5		
			43				89		136		48			
公安職給料表	1,055	135	2,337	198			1,824	146	2,477	154				
	1,190		2,535				1,970		2,631					
教育職給料表(二)	29	26	3,071	2,588	316	53	213	30	135	17				
	55		5,659		369		243		152					
教育職給料表(三)			6,450	11,767	940	288	952	180	899	186				
			18,217		1,228		1,132		1,085					
特定任期付職員給料表														
全給料表														

5級		6級		7級		8級		9級		10級		計	
男	女	男	女	男	女	男	女	男	女	男	女	男	女
人	人	人	人	人	人	人	人	人	人	人	人	人	人
484	204	1,128	205	450	38	72	3	13		11	1	5,787	3,090
人		人		人		人		人		人		人	
688		1,333		488		75		13		12		8,877	
		2										6	
		2										6	
4		5										40	1
4		5										41	
488	204	1,135	205	450	38	72	3	13		11	1	5,833	3,091
692		1,340		488		75		13		12		8,924	
												32	12
												44	
85	89	58	32	19	2	3						207	174
174		90		21		3						381	
	110		28									5	222
110		28										227	
37												300	53
37												353	
1,508	24	347	2	264	2	152		77				10,041	661
1,532		349		266		152		77				10,702	
												3,764	2,714
												6,478	
												9,241	12,421
												21,662	
												1	
												1	
												29,424	19,348
												48,772	

第4表 給料表別（級別資格基準表別）、学歴別、性別人員

区分 給料表	計		学歴別				
	人員	構成比	大学卒		短大卒		
			人員	構成比	人員	構成比	
	人	%	人	%	人	%	
全給料表	(48,993) 48,772		(36,977) 36,964	(75.5) 75.8	(4,813) 4,682	(9.8) 9.6	
行政職 給料表	一般行政職員	(8,945) 8,877		(5,651) 5,654	(63.2) 63.7	(737) 730	(8.2) 8.2
	海事職員(一)	(5) 6				(2) 3	(40.0) 50.0
	海事職員(二)	(43) 41		(2) 2	(4.6) 4.9	(23) 23	(53.5) 56.1
	小計	(8,993) 8,924		(5,653) 5,656	(62.9) 63.4	(762) 756	(8.5) 8.5
医療職 給料表(一)	(45) 44		(45) 44	(100.0) 100.0			
医療職 給料表(二)	(407) 381		(312) 292	(76.7) 76.6	(95) 89	(23.3) 23.4	
医療職 給料表(三)	(259) 227		(153) 147	(59.1) 64.8	(83) 65	(32.0) 28.6	
研究職 給料表	(356) 353		(351) 348	(98.6) 98.6	(3) 4	(0.8) 1.1	
公安職 給料表	(10,575) 10,702		(5,640) 5,755	(53.4) 53.8	(414) 415	(3.9) 3.9	
教育職 給料表(二)	(6,517) 6,478		(6,098) 6,074	(93.6) 93.8	(341) 339	(5.2) 5.2	
教育職 給料表(三)	(21,841) 21,662		(18,725) 18,648	(85.7) 86.1	(3,115) 3,014	(14.3) 13.9	
特定任期付 職員給料表	1	100.0					

(注) ()内は、平成25年4月1日の数値である。

人 員				性 別 人 員			
高校卒		中学卒		男		女	
人員	構成比	人員	構成比	人員	構成比	人員	構成比
人	%	人	%	人	%	人	%
(7,189)	(14.7)	(14)	(0.0)	(29,696)	(60.6)	(19,297)	(39.4)
7,112	14.6	14	0.0	29,424	60.3	19,348	39.7
(2,550)	(28.5)	(7)	(0.1)	(5,884)	(65.8)	(3,061)	(34.2)
2,485	28.0	8	0.1	5,787	65.2	3,090	34.8
(3)	(60.0)			(5)	(100.0)		
3	50.0			6	100.0		
(14)	(32.6)	(4)	(9.3)	(42)	(97.7)	(1)	(2.3)
13	31.7	3	7.3	40	97.6	1	2.4
(2,567)	(28.5)	(11)	(0.1)	(5,931)	(66.0)	(3,062)	(34.0)
2,501	28.0	11	0.1	5,833	65.4	3,091	34.6
				(32)	(71.1)	(13)	(28.9)
				32	72.7	12	27.3
				(223)	(54.8)	(184)	(45.2)
				207	54.3	174	45.7
(23)	(8.9)			(7)	(2.7)	(252)	(97.3)
15	6.6			5	2.2	222	97.8
(2)	(0.6)			(308)	(86.5)	(48)	(13.5)
1	0.3			300	85.0	53	15.0
(4,518)	(42.7)	(3)	(0.0)	(9,951)	(94.1)	(624)	(5.9)
4,529	42.3	3	0.0	10,041	93.8	661	6.2
(78)	(1.2)			(3,842)	(59.0)	(2,675)	(41.0)
65	1.0			3,764	58.1	2,714	41.9
(1)	(0.0)			(9,402)	(43.0)	(12,439)	(57.0)
				9,241	42.7	12,421	57.3
1	100.0			1	100.0		

第5表 給料表別（級別資格基準表別）、学歴別、級別人員

学歴 級		大 学 卒												小計
		1級	2級	特2級	3級	4級	特4級	5級	6級	7級	8級	9級	10級	
給料表		人	人	人	人	人	人	人	人	人	人	人	人	人
行政職 給料表	一般行政職員	139	300		370	626		80	108	31	3		1	1,658
		301	707		876	1,991		403	902	381	69	12	12	5,654
	海事職員(一)													
	海事職員(二)				1									1
	小計	139	300		371	626		80	108	31	3		1	1,659
		301	707		877	1,992		403	902	381	69	12	12	5,656
医療職 給料表(一)		1	2		7	2								12
		5	6		14	19								44
医療職 給料表(二)			16		10	18		65	19	2				130
			26		27	31		121	63	21	3			292
医療職 給料表(三)			7		7	20		90	22					146
			7		7	21		90	22					147
研究職 給料表			14		20	13	5							52
			43		89	132	48	36						348
公安職 給料表		51	116		92	35		8		1				303
		455	1,474		1,145	1,395		828	184	141	84	49		5,755
教育職 給料表(二)		6	2,286	53	29	17								2,391
		17	5,300	364	241	152								6,074
教育職 給料表(三)			9,333	216	135	167								9,851
			15,476	1,092	1,038	1,042								18,648
特定任期付 職員給料表														
全給料表														14,544
														36,964

(注) 上段の数字は、女性職員数を内数で示す。


短			大				卒					
1級	2級	特2級	3級	4級	5級	6級	7級	8級	9級	10級	小計	
人	人	人	人	人	人	人	人	人	人	人	人	
33	29		98	220	49	30	4				463	
60	53		144	290	73	86	23	1			730	
			2			1					3	
1	3		8	8	2	1					23	
33	29		98	220	49	30	4				463	
61	56		154	298	75	88	23	1			756	
			3	4	24	13					44	
			3	6	53	27					89	
	2		15	23	16	6					62	
	3		15	25	16	6					65	
				1							1	
				3	1						4	
1	7		9	18	4	1	1				41	
43	103		100	114	31	9	8	5	2		415	
11	275		1								287	
19	313	5	2								339	
	2,434	72	45	19							2,570	
	2,741	136	94	43							3,014	
											3,468	
											4,682	

学歴 級		高 校 卒											
		1級	2級	特2級	3級	4級	5級	6級	7級	8級	9級	10級	小計
給料表		人	人	人	人	人	人	人	人	人	人	人	人
行政職 給料表	一般行政職員	167	44		236	377	75	67	3				969
		337	94		536	873	211	345	83	5	1		2,485
	海事職員(一)					2		1					3
	海事職員(二)	1			4	5	1	2					13
	小計	167	44		236	377	75	67	3				969
		338	94		540	880	212	348	83	5	1		2,501
医療職 給料表(一)													
医療職 給料表(二)													
医療職 給料表(三)					2	8	4						14
			1		2	8	4						15
研究職 給料表						1							1
公安職 給料表		83	75		45	101	12	1					317
		692	957		724	1,121	673	156	117	63	26		4,529
教育職 給料表(二)		9	27										36
		19	46										65
教育職 給料表(三)													
特定任期付 職員給料表													1
全給料表													1,336
													7,112

中 学 卒											合計	
1級	2級	特2級	3級	4級	5級	6級	7級	8級	9級	10級		小計
人	人	人	人	人	人	人	人	人	人	人	人	人
												3,090
1	2		3	1		1					8	8,877
												6
												1
				1	2						3	41
												3,091
1	2		3	2	2	1					11	8,924
												12
												44
												174
												381
												222
												227
												53
												353
												661
1	1		1								3	10,702
												2,714
												6,478
												12,421
												21,662
												1
											14	19,348
												48,772

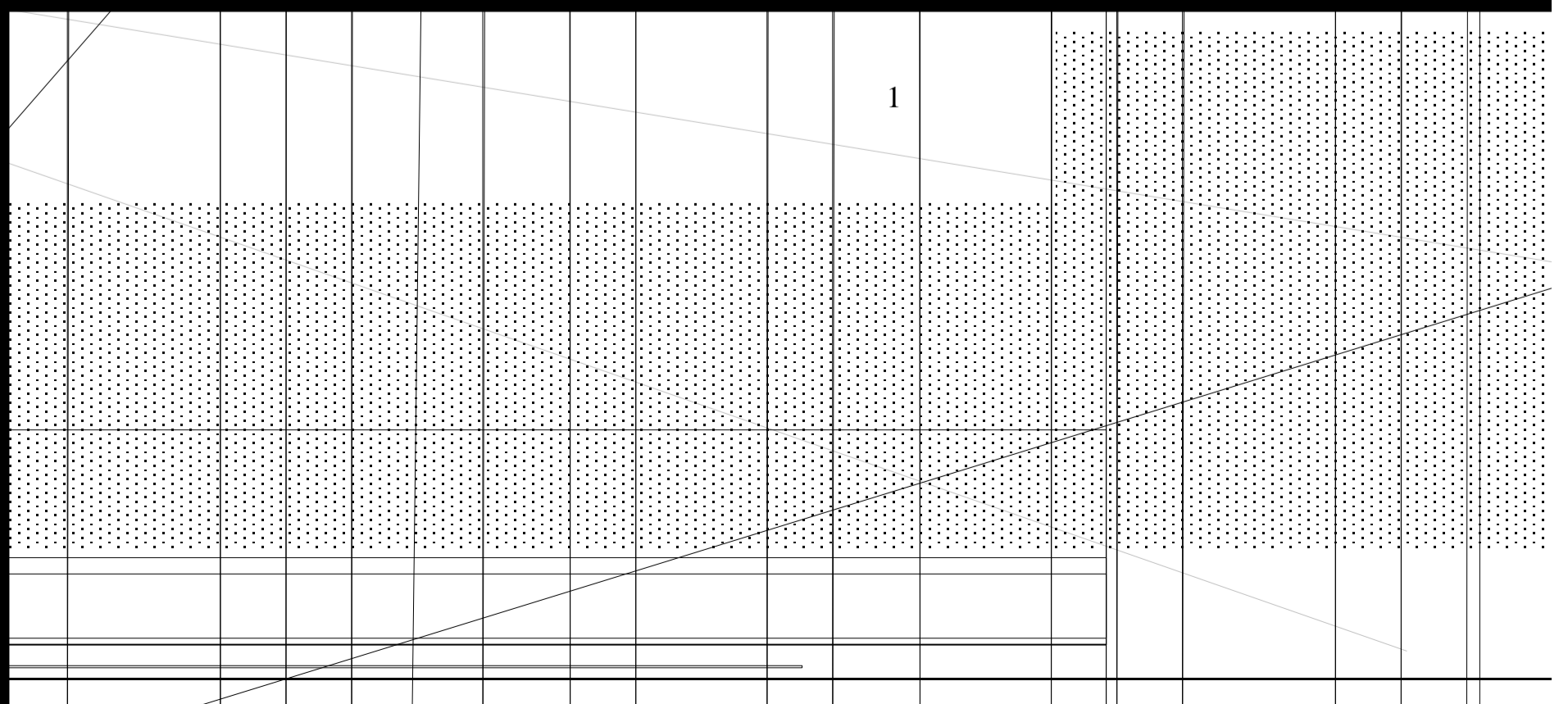
同 相 当 10

- (注) 1 上段の数字は女性職員
- 2 各級内の太実線の位置
- 3 行政職給料表の2級の



11	12	13	14	15	16	17	18	19	20	21	22	23	24
人	人	人	人	人	人	人	人	人	人	人	人	人	人
3	2	17	3	3	2	27	4	10	1	16	8	8	
6	3	27	9	8	5	33	13	23	2	27	11	19	1
22	19	33	16	18	11	4	1	2	1		1		

6	3	7	4	5	10	58
42	46	54	60	51	72	370
					1	2



その2 医療職給料表（一）適用職員

職名	級	人員	号給																							
			1	2	3	4	5	6	7	8	9	10	11	12	13	14	15	16	17	18	19	20	21	22	23	24
技 師	1	1 5	人	人	人	人	人	人	人	人	人	人	人	人	人	人	人	人	人	人	人	人	人	人	人	
	2	2																								
医療機関等の 科長・同相当	2	2 4																								
	3	7 13																								
医療機関等の 副所長、副院 長・同相当	3	1																								
	4	2 10																								
医療機関等の 長・同相当	3																									
	4	9																								
計		12 44																								

職名	級	号給																											
		57	58	59	60	61	62	63	64	65	66	67	68	69	70	71	72	73	74	75	76	77	78	79	80	81	82	83	84
技 師	1	人	人	人	人	人	人	人	人	人	人	人	人	人	人	人	人	人	人	人	人	人	人	人	人	人	人	人	人
	2																												
医療機関 等の科長・ 同相当	2																												
	3	1									1	1			1														
医療機関 等の副所 長、副院 長・同相当	3																												
	4	2							2																				
医療機関 等の長・同 相	3																												
	4		1	1		1			1	3																			

55
人

56
人

その4 医療職給料表（三）適用職員

職名	級	人員	号給																							
			1	2	3	4	5	6	7	8	9	10	11	12	13	14	15	16	17	18	19	20	21	22	23	24
技 師	1	人	人	人	人	人	人	人	人	人	人	人	人	人	人	人	人	人	人	人	人	人	人	人	人	
	2	9 11																	1 1		1 1				2 3	
	3																									
主任技師	3	24 24															1 1				1 1		1 1	1 1		
	4	19 20																								
	5																									
看護長・ 同相当	4	32 34																								
	5	110 110																								
総看護長・ 同相当	5																									
	6	25 25																								
参 事	6	3 3																								
計		222 227																								

職名	級	号給																															
		57	58	59	60	61	62	63	64	65	66	67	68	69	70	71	72	73	74	75	76	77	78	79	80	81	82	83	84				
技 師	1	人	人	人	人	人	人	人	人	人	人	人	人	人	人	人	人	人	人	人	人	人	人	人	人	人	人	人	人				
	2																																
	3																																
主任技師	3	1 1	1 1				1 1			1 1															1 1								
	4									1 1																							
	5																																
看護長・ 同相当	4	1 1				1 1	1 1	2 2		3 3					1 1		1 1	1 1				3 3				1 1							
	5		1 1	2 2	1 1	1 1		1 1	2 2	2 2	2 2	1 1	2 2	1 1		4 4	1 1	1 1	5 5	2 2	2 2	5 5		6 6		2 2	1 1						
総看護長・ 同相当	5																																
	6	4 4	1 1	1 1	4 4			2 2	1 1		1 1	1 1																					
参 事	6									1 1		1 1																					

(注) 医療職給料表（三）の1級の最高号給は169号給、2級の最高号給は153号給、3級の最高号給は125号給。1～

その5 研究職給料表適用職員

職名	級	人員	号給																							
			1	2	3	4	5	6	7	8	9	10	11	12	13	14	15	16	17	18	19	20	21	22	23	24
技 師	1	人	人	人	人	人	人	人	人	人	人	人	人	人	人	人	人	人	人	人	人	人	人	人	人	
	2	1																								
主任技師	2	13																								
	3	36																								
研 究 員	3	5																								
	4	42																								
専 門 研 究 員	4	6																								
	特4	64																								
試験研究機関の長・同相当	4	5																								
	5	48																								
試験研究機関(規模大)の長・同相当	4																									
	5	30																								
計		7																								
		53																								
		353																								

職名	級	号給																											
		57	58	59	60	61	62	63	64	65	66	67	68	69	70	71	72	73	74	75	76	77	78	79	80	81	82	83	84
技 師	1	人	人	人	人	人	人	人	人	人	人	人	人	人	人	人	人	人	人	人	人	人	人	人	人	人	人	人	人
	2																												
主任技師	2																												
	3																												
研 究 員	3																												
	4	6	7			4		2					1				1												
専 門 研 究 員	4	1	2	2	3	1	1	2	1	2	3	4	4	1	8	3	3	3											
	特4																	3				2				1			
試験研究機関の長・同相当	4																												
	5																												
試験研究機関(規模大)の長・同相当	5																												

(注) 研究職給料表の特4級の最高号給は133号給。特4級の126号給以上の欄は、該当者不在のため省略した。

25	26	27	28	29	30	31	32	33	34	35	36	37	38	39	40	41	42	43	44	45	46	47	48	49	50	51	52	53	54	55	56	
人	人	人	人	人	人	人	人	人	人	人	人	人	人	人	人	人	人	人	人	人	人	人	人	人	人	人	人	人	人	人	人	人
								1				1																1				
1				2		2		2		1		1	1			2		1		2		1	1									
4	2	1				3		5		1		2	1	2		6	1	2		5		1	1									
4	4	2	1	1	2	1	2	3	2		2	2		1	1		1		1	1				1								
1			1	1							1	2	1		1	4		3	2	3		1	2		3	1	1			1		
										1	2				1	1				1	2			2		3		2	1		1	
															1	2	5			1	10	3		4	2	3		2	2	5	1	
											1												1				1	1			1	
																		2	3				1			1	3	2	2		1	
3			1	2	1	2	2		1		1		1	2	1	2	2			1	1	1	1	1	1	1		1		1		
						2									1		1		1							1			1			

85	86	87	88	89	90	91	92	93	94	95	96	97	98	99	100	101	102	103	104	105	106	107	108	109	~	123	124	125	
人	人	人	人	人	人	人	人	人	人	人	人	人	人	人	人	人	人	人	人	人	人	人	人	人	人	人	人	人	人
3		3		4				1				4	2		1	2		1						1	2				1


その6 公安職給料表適用職員

職名	級	人員	号給																					
			1	2	3	4	5	6	7	8	9	10	11	12	13	14	15	16	17	18	19	20	21	22
巡査	1	135 1,190	人	人	人	人	人	人	人	人	人	人	人	人	人	人	人	人	人	人	人	人	人	
	2	5 114																					1	
巡査長	2	170 2,067																						
	3	53 458																						
巡査部長	2	23 354																						
	3	88 1,449																						
	4	116 1,315																						
警部補	3	5 63																					2	
	4	38 1,316																						
	5	23 1,463																						
警部	4																							
	5	1 69																						
	6	2 349																						
	7	1 224																						
警視	7	1 42													1 1									
	8	152																						
	9	77																						
計		661 10,702																						

職名	級	号給																										
		53	54	55	56	57	58	59	60	61	62	63	64	65	66	67	68	69	70	71	72	73	74	75	76	77	78	
巡査	1	人	人	人	人	人	人	人	人	人	人	人	人	人	人	人	人	人	人	人	人	人	人	人	人	人	人	
	2	3	2	1		1	1			1				1														
巡査長	2	8 52	45	48	2 39	3 28	3 47	5 40	5 38																			
	3	2 31	2 22	1 24	1 19	1 17	1 17	3 20	14	13	1 12	2 10	3	5	1 6	5	5	1 9	1 7	1 4	3	1 6	2 4	3 4	1 4	2 3	1 6	
巡査部長	2																											
	3	9 56	3 60	4 51	2 57	3 49	2 52	2 45	2 44	4 43	2 39	1 36	3 27															
	4	1 19	1 22	1 21	1 26	4 20	4 16	1 36	1 17	4 21	2 19	1 19	4 27	3 16	2 17	3 26	2 15	1 15	1 13	1 14	1 16	1 11	1 13	3 12	1 12	2 15	2 13	
警部補	3																											
	4	1 44	1 34	1 18	2 44	30	28	1 25	1 24	2 42	1 25	37	26	1 33	19	3 31	2 22	11	7	8	15	5	6	3	2	5	2	
	5	1 11	17	2 13	18	1 14	7	18	1 8	15	13	10	11	17	13	12	12	19	19	14	44	41	31	28	45	25	34	
警部	4																											
	5																											
	6	4	1	7	4	2	1	6	2	4	3	2	1	1	1	4	2	1	1	4	3	8	3	4	5	5	4	
	7	1	2	3	3	6	8	14	10	6	4	33	6	1 22	3	3	5	3	4	2		6	10	6	7	49		
警視	7					1			1	1	1	2	3		1		1		1		1	2		2	3	20		
	8	5	2	20	2	18	2	4	4	93																		
	9																											

7 人	8 人	9 人	10 人	11 人	12 人	13 人	14 人	15 人	16 人	17 人	18 人	19 人	20 人	21 人	22 人
2	2	21		6	1	22		8	1	16		10	1	15	1
3	2	35	2	10	3	31		11	1	35	1	19	3	31	3

63 人	64 人	65 人	66 人	67 人	68 人	69 人	70 人	71 人	72 人	73 人	74 人	75 人	76 人	77 人	78 人
		1		1		1	1	1						1	1
2		1		1	1		4			2		4	1	1	
2		1	2	1	1		4			4		5	1	1	1
			3		1		1			1		2	1	1	
1		4	5	1	2		3	4		1	1	5	1	2	
17	14	21	11	10	12	16	18	12	8	29	15	15	12	20	19
24	21	38	23	24	20	37	29	24	12	42	22	29	17	42	29
				1											
	1			1								1		1	
							2	1	2	1		1		2	2
3		2		1		7	1	5	2	4	4	8	2	3	4
		1	2	3	1		2	2			1	1	1		1
9	7	15	17	9	14	5	10	7	10	5	5	9	2	3	5
						1									
						1	1	1		1	2	2	4	1	3



職名	級	号給																										
		109	110	111	112	113	114	115	116	117	118	119	120	121	122	123	124	125	126	127	128	129	130	131	132	133	134	
寄宿舎指導員	1	人 1 2	人	人 1	人	人	人	人 1 1	人	人 1	人	人	人	人	人	人	人	人	人	人	人	人 1 1	人 1	人	人	人	人	
実習助手	1							2 2	1																	1		
助教諭	1																											
主任寄宿舎指導員	2	1 1					1 1					2 2		1 1		1 1												
主任実習助手	2	1 1	1 2		3 4	1 1									2 1						1 2	1 1			1 1			
講師	2																											
教諭	2	30 52	31 77	35 53	36 77	34 76	35 104	23 40	36 119	14 35	14 21	14 26	33 67	38 117	23 36	28 84	41 108	19 49	33 63	17 116	22 54	27 66	33 88	32 60	37 106	38 108	22 67	
指導主事(乙)・社会教育主事(乙)	2		1						1																			
	特2																											
主幹教諭・指導教諭	特2	1 7																										
教頭	3																											
副校長	3																											
指導主事(甲)・社会教育主事(甲)	3																											
	4																											
主幹指導主事・主幹社会教育主事	4																											
校長	4																											

職名	級	号給												
		165	166	167	168	169	170	171	172	173	174	175	176	177
寄宿舎指導員	1	人	人	人	人	人	人	人	人	人	人	人	人	人
実習助手	1													
助教諭	1													
主任寄宿舎指導員	2													
主任実習助手	2													
講師	2													
教諭	2													
指導主事(乙)・社会教育主事(乙)	2													
	mn													
主幹教諭・指導教諭	特2													
教頭	3													
副校長	3													
指導主事(甲)・社会教育主事(甲)	3													
	4													
主幹指導主事・主幹社会教育主事	4													
校長	4													

135	136	137	138	139	140	141	142	143	144	145	146	147	148	149	150	151	152	153	154	155	156	157	158	159	160	161	162	163	164
人	人	人	人	人	人	人	人	人	人	人	人	人	人	人	人	人	人	人	人	人	人	人	人	人	人	人	人	人	人
		1															1												
1	1																												
	1	2 3	1 1	1 1		1					1																		
35	36	23	28	37	32	19	24	25	15	9	6	5	2	3															
84	77	61	102	96	85	66	73	64	61	36	37	18	25	22															

その8 教育職給料表（三）適用職員

職名	級	人員	号給																					
			1	2	3	4	5	6	7	8	9	10	11	12	13	14	15	16	17	18	19	20	21	22
助教諭	1		人	人	人	人	人	人	人	人	人	人	人	人	人	人	人	人	人	人	人	人	人	
講師	2	4																						
教諭	2	11,747 18,121												1			1		174		18	8	192	
指導主事(乙)・社会教育主事(乙)	2	16																						
主幹教諭・指導教諭	特2	287																						
教頭	3	177																						
副校長	3	3																						
指導主事(甲)・社会教育主事(甲)	3	16																						
主幹指導主事・主幹社会教育主事	4	8																						
校長	4	185																						
計		12,421																						
		21,662																						

職名	級	号給																											
		53	54	55	56	57	58	59	60	61	62	63	64	65	66	67	68	69	70	71	72	73	74	75	76	77	78		
助教諭	1	人	人	人	人	人	人	人	人	人	人	人	人	人	人	人	人	人	人	人	人	人	人	人	人	人	人		
講師	2					1				1																			
教諭	2	146	33	56	47	104	30	79	73	78	74	73	62	86	62	53	68	69	48	76	62	51	57	55	56	60	48		
指導主事(乙)・社会教育主事(乙)	特2																1							1	1				
主幹教諭・指導教諭	特2	4	5	2		1	1	4		1	3	1		3	3	8	2	2	3	8	6	3	3	4	1	4	7		
教頭	3										1	1	2	2	1	4	5	4	9	2	4	9	2	1	6	5	7		
副校長	3																										1		
指導主事(甲)・社会教育主事(甲)	3																										2		
主幹指導主事・主幹社会教育主事	4																												
校長	4																												

職名	級	号給																									
		109	110	111	112	113	114	115	116	117	118	119	120	121	122	123	124	125	126	127	128	129	130	131	132	133	134
助教諭	1	人	人	人	人	人	人	人	人	人	人	人	人	人	人	人	人	人	人	人	人	人	人	人	人	人	人
講師	2								1						1												
教諭	2	59	55	84	53	97	96	85	113	115	118	129	145	116	162	136	151	167	159	96	108	50	84	61	116	150	101
指導主事(乙)・社会教育主事(乙)	特2		2			2	2	1	6	1		3	6		4	1	1	4	3	1	1				1		
主幹教諭・指導教諭	特2	8																									
教頭	3																										
副校長	3																										
指導主事(甲)・社会教育主事(甲)	3																										
主幹指導主事・主幹社会教育主事	4																										
校長	4																										

(注) 教諭には、養護教諭及び栄養教諭を含む。

23	24	25	26	27	28	29	30	31	32	33	34	35	36	37	38	39	40	41	42	43	44	45	46	47	48	49	50	51	52					
人	人	人	人	人	人	人	人	人	人	人	人	人	人	人	人	人	人	人	人	人	人	人	人	人	人	人	人	人	人					
										1																								
35	17	192	3	29	25	185	10	59	23	162	19	83	47	142	25	62	41	124	30	69	26	140	26	74	46	121	32	55	47					
53	22	280	8	54	39	286	16	102	39	240	33	126	65	231	39	121	55	219	52	122	47	205	43	123	69	198	50	95	81					
			1	1				1	1								1																	
													1				1					1	1	3	1	1	4	5	2	2	1	1	1	4
1			1		1					1					1	1	1	1																
								1						1		2	1	1	1				1											
	9	4	9	7	7	6	6	7	5	6	4	2	8	10	6	7	12	13	7	9	9	41												
		21	23	24	37	48	44	40	36	33	21	32	33	51	39	51	51	61	44	52	44	271												

79	80	81	82	83	84	85	86	87	88	89	90	91	92	93	94	95	96	97	98	99	100	101	102	103	104	105	106	107	108	
人	人	人	人	人	人	人	人	人	人	人	人	人	人	人	人	人	人	人	人	人	人	人	人	人	人	人	人	人	人	人
61	53	60	42	53	43	54	62	60	40	46	46	52	46	45	40	47	43	53	32	57	42	52	33	48	37	39	42	80	54	
93	76	101	62	88	66	85	86	86	65	73	68	76	62	73	52	87	58	92	42	92	60	84	43	69	50	67	56	107	65	
1	2	2			1		1			2	2	2		3	1	1	3		1	1	4	1		1	4	1		1	1	2
						1							1																	
4	5	13	9	8	15	5	12	11	9	3	6	7	15	9	10	7	4	5	6	6	10	2	5	7	9	2	3	4	5	
10	23	50	39	38	49	37	41	37	44	32	43	14	58	40	34	34	35	22	28	31	34	26	21	28	32	18	18	18	10	
8	11	10	7	14	5	8	7	14	8	10	3	5	7	4	3	4		1	2	2										
42	64	51	51	47	47	46	47	42	51	59	30	38	29	32	30	17	20	15	12	8	11	41								
	1			1	1			1	2	1	2	2	2	1	2	1		1	1			4								
1		1	2					1			1		2																	

135	136	137	138	139	140	141	142	143	144	145	146	147	148	149	150	151	152	153	154	155	156	157	158	159	160	161	
人	人	人	人	人	人	人	人	人	人	人	人	人	人	人	人	人	人	人	人	人	人	人	人	人	人	人	人
139	155	125	126	128	115	163	219	212	177	207	164	167	192	157	197	149	167	118	108	65	63	28	44	15	19	10	
220	274	185	169	240	173	241	305	281	307	324	256	262	295	260	322	251	266	200	172	114	102	69	70	30	39	48	
1			1						1																		

その9 特定任期付職員給料表適用職員

職名	給 号 人員	1	2	3	4	5	6	7
		人	人	人	人	人	人	人
所長	1						1	
計	1							

第7表 給料表別、地域手当の支給地域別人員

地域区分 給料表	東京都		大 阪 市	名 古 屋 市	福 岡 市	福岡市を除く福岡県内の地域	計
	特 別 区	府 中 市					
全 給 料 表	40 人	1	5	2	15,817	32,907	48,772
	0.1 %	0.0	0.0	0.0	32.4	67.5	100.0
行 政 職 給 料 表	35 人	—	5	2	4,132	4,750	8,924
	0.4 %	—	0.1	0.0	46.3	53.2	100.0
医 療 職 給 料 表 (一)	— 人	—	—	—	16	28	44
	— %	—	—	—	36.4	63.6	100.0
医 療 職 給 料 表 (二)	— 人	—	—	—	85	296	381
	— %	—	—	—	22.3	77.7	100.0
医 療 職 給 料 表 (三)	— 人	—	—	—	29	198	227
	— %	—	—	—	12.8	87.2	100.0
研 究 職 給 料 表	— 人	—	—	—	59	294	353
	— %	—	—	—	16.7	83.3	100.0
公 安 職 給 料 表	5 人	1	—	—	4,485	6,211	10,702
	0.0 %	0.0	—	—	42.0	58.0	100.0
教 育 職 給 料 表 (二)	— 人	—	—	—	1,578	4,900	6,478
	— %	—	—	—	24.4	75.6	100.0
教 育 職 給 料 表 (三)	— 人	—	—	—	5,433	16,229	21,662
	— %	—	—	—	25.1	74.9	100.0
特 定 任 期 付 職 員 給 料 表	— 人	—	—	—	—	1	1
	— %	—	—	—	—	100.0	100.0

II 平均年齢及び平均経験年数

第8表 最近5年間における給料表別（級別資格基準表別）平均年齢の推移

年月日 給料表		平成22. 4. 1	平成23. 4. 1	平成24. 4. 1	平成25. 4. 1	平成26. 4. 1
		歳	歳	歳	歳	歳
行政職 給料表	一般行政職員	43.5	43.3	43.1	42.9	42.9
	海事職員（一）	48.0	49.0	50.0	47.5	42.3
	海事職員（二）	43.1	43.7	44.7	44.2	44.4
	小計	43.5	43.3	43.1	42.9	42.9
医療職給料表（一）		45.4	44.7	45.8	45.5	46.1
医療職給料表（二）		43.0	44.0	44.4	45.4	45.5
医療職給料表（三）		46.8	47.2	46.8	46.9	46.9
研究職給料表		42.1	42.3	42.5	43.5	44.0
公安職給料表		39.2	38.9	38.5	38.3	38.2
教育職給料表（二）		47.1	47.4	47.3	47.2	46.9
教育職給料表（三）		45.9	45.9	45.7	45.4	45.1
特定任期付職員 給料表		63.1	64.1	65.1	—	61.8
全給料表		44.1	44.1	43.9	43.7	43.4

		年	年	年	年	年
		21.8	21.5	21.3	21.1	21.1
		28.3	28.7	29.7	27.5	21.8
		22.8	23.4	24.4	23.9	24.1
	小計	21.8	21.5	21.3	21.1	21.1
		21.0	20.4	21.1	21.1	21.8
		20.2	21.2	21.5	22.5	22.6
		24.8	25.3	24.7	24.7	24.4
		19.0	19.2	19.4	20.5	20.9
		18.0	17.7	17.3	17.1	16.9
		24.5	24.8	24.7	24.6	24.2
		23.3	23.3	23.1	22.8	22.4
		43.5	44.5	45.5		41.3
		22.0	22.0	21.7	21.5	21.2

							<u>(A)</u> <u>(B)</u>
	26 4	363,258	9,701	14,765	24,604	412,328 (A)	99.1
	25 4	366,326	9,878	14,893	25,004	416,101 (B)	
	26 4	339,868	9,360	14,656	28,503	392,387 (A)	99.6
	25 4	341,131	9,544	14,710	28,730	394,115 (B)	

第11表 最近5年間における給料表別平均給与月額の推移

年月日等 給料表	平成22. 4. 1		平成23. 4. 1		平成24. 4. 1		平成25. 4. 1		平成26. 4. 1	
	平均給与 月額	対前 年比	平均給与 月額	対前 年比	平均給与 月額	対前 年比	平均給与 月額	対前 年比	平均給与 月額	対前 年比
	円	%	円	%	円	%	円	%	円	%
全給料表	429,825	99.0	424,282	98.7	419,794	98.9	416,101	99.1	412,328	99.1
行政職給料表	406,512	99.1	400,438	98.5	397,819	99.3	394,115	99.1	392,387	99.6
医療職給料表（一）	834,520	103.7	813,374	97.5	824,733	101.4	815,450	98.9	813,183	99.7
医療職給料表（二）	406,293	101.9	413,235	101.7	415,740	100.6	426,500	102.6	428,285	100.4
医療職給料表（三）	416,990	100.0	415,926	99.7	411,031	98.8	412,990	100.5	409,926	99.3
研究職給料表	455,425	100.8	455,633	100.0	457,127	100.3	470,722	103.0	472,483	100.4
公安職給料表	374,938	99.0	371,772	99.2	368,186	99.0	366,531	99.6	364,647	99.5
教育職給料表（二）	479,266	99.1	474,885	99.1	470,419	99.1	466,604	99.2	462,179	99.1
教育職給料表（三）	450,290	98.9	443,001	98.4	437,136	98.7	432,215	98.9	427,126	98.8
特定任期付職員 給料表	655,935	86.4	654,900	99.8	651,795	99.5	—	—	769,035	—

中学卒 計
 数 | 給料月額 | 職員数 | 給料月額

							3	
							6	144,500
							23	
							31	148,958
		4		27			31	
		4	155,700	41	153,454		45	153,653
		3		23			26	
		4	162,925	48	157,671		52	158,075
21		2		33			56	
40	177,360	3	170,433	64	164,527		107	169,490
37		9		19			65	
83	182,908	13	181,554	45	171,860		141	179,257
65		6		18			89	
131	188,429	8	182,525	45	177,060		184	185,392
74		7		9			90	
157	193,904	15	185,967	24	188,025		196	192,577
66		6		9			81	
151	200,846	19	193,668	19	192,358		189	199,271
45		6		15			66	
127	208,139	15	210,273	36	199,833		178	206,639
66		5		12			83	
133	216,480	10	203,160	23	208,657		166	214,593
42		5		9			56	
116	224,141	10	230,810	19	213,411		145	223,194
31		3		8			42	
93	234,662	8	224,050	18	232,300		119	233,592
31		3		12			46	
89	246,217	7	229,271	39	247,364	1	136	245,334
42		4		19		200,000	65	
89	257,912	8	241,663	50	260,020		147	257,745
34		6		18			58	
78	264,704	8	265,050	42	265,719		128	265,059
32		4		14			50	
103	273,225	12	268,650	42	272,926		157	272,796
54		3		25			82	

41		18		25			84	
141	386,131	31	372,142	71	379,839		243	382,508
43		21		27			91	
200	389,360	31	375,981	76	386,554		307	387,314
44		16		29			89	
183	395,827	26	385,723	74	390,446		283	393,492
29		22		36			87	
179	403,212	29	389,809	77	392,480		285	398,948
28		18		39			85	
159	408,051	29	393,002	84	394,073		272	402,130
38		7		20			65	
175	411,196	13	402,471	71	401,201	1	260	407,985
20		14		10		399,400	44	
162	421,468	31	408,461	74	407,977	1	268	416,108
28		12		18		386,592	58	

その2 医療職給料表（一）適用職員

年齢	大学卒		短大卒		高校卒		中学卒		計	
	職員数	給料月額	職員数	給料月額	職員数	給料月額	職員数	給料月額	職員数	給料月額
～18										
18										
19										
20										
21										
22										
23										
24										
25										
26	3	291,500							3	291,500
27	1 1	301,500							1 1	301,500
28										
29										
30										
31	1 3	374,167							1 3	374,167
32										
33	1 1	402,100							1 1	402,100
34	1 2	430,600							1 2	430,600
35										
36										
37	1	368,700							1	368,700
38	1 3	470,367							1 3	470,367
39	1 1	496,600							1 1	496,600
40										
41	1 1	496,600							1 1	496,600
42	1	510,300							1	510,300
43	1 1	507,800							1 1	507,800
44	1 1	507,800							1 1	507,800
45	1 1	520,200							1 1	520,200
46	2	510,500							2	510,500
47	2	552,100							2	552,100
48	1 1	555,600							1 1	555,600
49	1	556,500							1	556,500
50	2	539,250							2	539,250
51	1 2	559,200							1 2	559,200
52	1	558,300							1	558,300
53	2	562,350							2	562,350
54	1	561,900							1	561,900
55	1	556,800							1	556,800
56										
57	1	563,700							1	563,700
58										
59	1	568,200							1	568,200
60～	7	582,429							7	582,429
計	12 44	496,039							12 44	496,039

その3 医療職給料表（二）適用職員

学歴 年齢	大学卒		短大卒		高校卒		中学卒		計	
	職員数	給料月額	職員数	給料月額	職員数	給料月額	職員数	給料月額	職員数	給料月額
～18										
18										
19										
20										
21										
22										
23										
24	1	207,400							1	207,400
25	4 6	207,300							4 6	207,300
26	4 4	213,850							4 4	213,850
27	4 8	227,375							4 8	227,375
28	4 8	226,000							4 8	226,000
29	3 6	247,117							3 6	247,117
30	1 5	249,500							1 5	249,500
31	2 6	251,733							2 6	251,733
32	2 5	267,940							2 5	267,940
33	1 3	267,367	1 1	266,100					2 4	267,050
34	2 2	293,450							2 2	293,450
35	2 6	296,517							2 6	296,517
36	3 8	307,075							3 8	307,075
37	7 10	311,730	1 2	290,800					8 12	308,242
38	10 12	335,317	2 4	321,525					12 16	331,869
39	3 5	333,120	4 6	332,033					7 11	332,527
40	6 8	357,113	5 6	353,283					11 14	355,471
41	5 8	361,063	3 4	367,350					8 12	363,158
42	4 4	369,325	2 3	367,900					6 7	368,714
43	7 12	374,300	1 3	365,167					8 15	372,473
44	4 6	376,950	1 1	375,500					5 7	376,743
45	2 4	380,625	2 5	377,180					4 9	378,711
46	4 11	379,955	3 5	380,040					7 16	379,981
47	3 8	387,738	3 7	384,500					6 15	386,227
48	6 16	386,875	3	392,133					6 19	387,705
49	8 17	391,112	1 3	391,467					9 20	391,165
50	5 9	393,789	1 1	390,200					6 10	393,430
51	2 12	403,317	1 3	399,033					3 15	402,460
52	5 12	410,040	5	402,136					5 17	407,716
53	1 9	411,218	1 3	403,506					2 12	409,290
54	5 11	419,013	2 7	410,829					7 18	415,830
55	3 11	428,404	1 2	409,601					4 13	425,511
56	3 8	430,908	1 1	427,942					4 9	430,578
57	2 10	437,773	3 4	422,787					5 14	433,491
58	7	436,679	4 5	428,684					4 12	433,348
59	3 14	442,097	1 5	428,406					4 19	438,494
60～										
計	130 292	359,459	44 89	382,317					174 381	364,799

その4 医療職給料表（三）適用職員

年齢	大学卒		短大卒		高校卒		中学卒		計	
	職員数	給料月額	職員数	給料月額	職員数	給料月額	職員数	給料月額	職員数	給料月額
～18										
18										
19										
20										
21										
22										
23										
24	3 3	217,000							3 3	217,000
25	1 1	225,700							1 1	225,700
26	1 1	229,200	1	219,100					1 2	224,150
27	2 2	241,350							2 2	241,350
28										
29	1 1	255,300							1 1	255,300
30	2 2	259,200							2 2	259,200
31	1 1	269,800	3 3	235,667					4 4	244,200
32	1 1	229,200							1 1	229,200
33	1 1	293,500			1	211,300			1 2	252,400
34	1 1	302,000							1 1	302,000
35	7 7	307,614	1 1	288,400					8 8	305,213
36	4 4	313,100	1 1	290,000	2 2	289,950			7 7	303,186
37	2 3	313,033	1 1	309,000					3 4	312,025
38	4 4	325,775	3 3	295,633					7 7	312,857
39	2 2	314,200	3 3	300,200					5 5	305,800
40	1 1	338,400	3 3	308,833					4 4	316,225
41	4 4	356,825	3 3	328,667					7 7	344,757
42	4 4	359,325	3 3	314,800	1 1	316,300			8 8	337,250
43	3 3	370,200	4 4	337,675	1 1	338,300			8 8	349,950
44	5 5	373,200	3 3	351,467					8 8	365,050
45	6 6	382,250	1 1	354,700	1 1	344,300			8 8	374,063
46	9 9	386,078							9 9	386,078
47	7 7	390,657	2 3	358,267	1 1	357,800			10 11	378,836
48	8 8	391,550							8 8	391,550
49	5 5	392,040	4 4	373,275					9 9	383,700
50	4 4	395,900	1 1	400,050	1 1	398,000			6 6	396,942
51	7 7	399,871	2 2	396,561	1 1	395,234			10 10	398,746
52	10 10	406,592	4 4	384,293	1 1	402,136			15 15	400,349
53	2 2	405,626	4 4	401,021	2 2	394,251			8 8	400,479
54	10 10	419,320	2 2	409,130	1 1	394,251			13 13	415,824
55	7 7	416,703	6 7	402,658	1 1	403,521			14 15	409,270
56	4 4	417,042	3 3	424,991	1 1	399,503			8 8	417,830
57	7 7	436,035	3 3	434,367					10 10	435,534
58	6 6	438,850	2 2	424,321					8 8	435,218
59	4 4	430,229							4 4	430,229
60～										
計	146 147	373,827	62 65	356,671	14 15	355,270			222 227	367,688

その5 研究職給料表適用職員

年齢	大学卒		短大卒		高校卒		中学卒		計	
	職員数	給料月額	職員数	給料月額	職員数	給料月額	職員数	給料月額	職員数	給料月額
～18										
18										
19										
20										
21										
22										
23										
24	2	212,900							2	212,900
25	1	222,400							1	222,400
26	1	245,100							1	245,100
27	1	245,100							1	245,100
28	5 9	255,378							5 9	255,378
29	1 5	265,260							1 5	265,260
30	2 6	276,050							2 6	276,050
31	2 9	283,011							2 9	283,011
32	5 12	295,917							5 12	295,917
33	2 5	326,980							2 5	326,980
34	2 10	330,730							2 10	330,730
35	7	335,600							7	335,600
36	2 11	346,800							2 11	346,800
37	4 16	355,406							4 16	355,406
38	4 12	363,900							4 12	363,900
39	3 15	368,980							3 15	368,980
40	2 10	382,820	1	399,500					2 11	384,336
41	1 10	403,800							1 10	403,800
42	1 19	412,521							1 19	412,521
43	4 16	414,600							4 16	414,600
44	5 16	424,256							5 16	424,256
45	1 16	430,888							1 16	430,888
46	16	434,631							16	434,631
47	5	435,260							5	435,260
48	5	439,140			1	423,200			6	436,483
49	1 10	443,130							1 10	443,130
50	9	444,867	1 2	443,500					1 11	444,618
51	2 14	452,921							2 14	452,921
52	10	454,430							10	454,430
53	11	470,500							11	470,500
54	1 11	484,891							1 11	484,891
55	11	491,591							11	491,591
56	1 15	498,553							1 15	498,553
57	11	496,373							11	496,373
58	5	500,488	1	472,400					6	495,807
59	1 6	496,350							1 6	496,350
60～										
計	52 348	402,913	1 4	439,725	1	423,200			53 353	403,388

その6 公安職給料表適用職員

年齢	大学卒		短大卒		高校卒		中学卒		計	
	職員数	給料月額	職員数	給料月額	職員数	給料月額	職員数	給料月額	職員数	給料月額
～18										
18										
19					11				11	
20					93	175,000			93	175,000
21					13				13	
22					97	182,528			97	182,528
23					16				16	
24					107	194,044			107	194,044
25			1	200,800	9				9	
26					88	201,889			89	201,876
27	27				10				37	
28	163	204,566			93	208,589			256	206,028
29	16				13				29	
30	191	214,685	13	207,554	109	214,836			313	214,441
31	14		2		11				27	
32	208	223,323	18	216,400	114	224,151			340	223,234
33	16		1		12				29	
34	194	229,751	11	223,318	149	231,585			354	230,323
35	11		2		14				27	
36	182	236,373	14	231,979	166	238,681			362	237,262
37	13		1		12				26	
38	179	242,474	8	239,638	152	244,855			339	243,474
39	18				12				30	
40	238	250,021	17	242,912	169	251,609			424	250,369
41	12				12				24	
42	221	255,818	17	247,571	162	258,713			400	256,640
43	19				6				25	
44	248	262,754	15	255,947	138	265,653			401	263,497
45	30				11				41	
46	306	272,264	15	259,340	127	273,361			448	272,142
47	19		1		6				26	
48	265	281,291	14	263,807	144	280,842			423	280,560
49	27		1		2				30	
50	283	287,593	18	280,983	123	285,876	1	287,700	425	286,816
51	20		2		7				29	
52	271	298,233	31	285,842	148	293,228			450	295,733
53	13				9				22	
54	246	306,546	25	296,108	175	305,367	1	297,500	447	305,480
55	10		1		5				16	
56	175	317,741	26	311,688	134	319,163			335	317,840
57	10		1		3				14	
58	157	331,939	18	315,578	105	329,491			280	329,970
59	2		3		4				9	
60	162	340,871	25	331,548	119	342,868	1	266,500	307	340,644
61	7		3		12				22	
62	168	357,067	18	344,711	103	352,200			289	354,563
63	2		3		12				17	
64	139	364,742	11	341,864	83	357,992			233	361,258
65	6		1		14				21	
66	146	376,982	8	357,763	93	372,998			247	374,859
67			1		5				6	
68	107	385,219	5	350,620	46	385,700			158	384,264
69	3		1		6				10	
70	97	391,426	4	367,150	52	391,163			153	390,702
71			2		6				8	
72	88	392,364	4	366,925	44	399,680			136	393,982
73			1		6				7	
74	74	402,884	2	395,250	68	404,626			144	403,601
75	1				3				4	
76	72	405,951	1	412,300	57	411,414			130	408,395
77	2		3		6				11	
78	61	406,659	5	412,160	88	409,905			154	408,692
79	1		3		9				13	
80	70	409,609	5	400,960	106	414,027			181	411,957
81	1		3						4	
82	68	415,292	6	412,867	132	417,151			206	416,412
83	2		1		8				11	
84	77	421,108	4	412,575	138	417,319			219	418,565
85	1		1		6				8	
86	96	424,319	3	409,833	109	419,684			208	421,682
87					3				3	
88	95	425,354	5	416,517	91	424,033			191	424,493
89			1		2				3	
90	111	428,650	9	419,719	129	428,117			249	428,051
91					6				6	
92	129	426,446	8	434,568	113	425,355			250	426,213
93					5				5	
94	113	428,882	7	415,654	82	423,638			202	426,295
95			1		3				4	
96	124	431,998	9	431,446	66	422,031			199	428,668
97			1		4				5	
98	129	434,502	10	439,471	106	427,850			245	431,827
99					3				3	
100	102	437,532	5	429,522	111	431,532			218	434,293
60～										
計	303		41		317				661	
	5,755	318,069	415	309,360	4,529	318,400	3	283,900	10,702	317,862

18									
19									
20									
21									
22	24 33	199,700						24 33	199,700
23	27 42	206,445	1	199,300				27 43	206,279
24	32 54	214,633						32 54	214,633
25	23 48	223,960						23 48	223,960
26	28 51	232,610						28 51	232,610
27	26 54	242,678						26 54	242,678
28	39 75	252,945						39 75	252,945
29	33 73	264,459	1 2	248,250				34 75	264,027
30	42 86	273,543						42 86	273,543
31	46 85	284,581	1	253,800				46 86	284,223
32	43 76	291,128						43 76	291,128
33	40 72	302,206	2 3	298,700	1 1	296,000		43 76	301,986
34	50 86	310,712	2	269,600	1	298,700		50 89	309,653
35	45 95	318,869	1 1	320,900	1	323,100		46 97	318,934
36	46 81	327,684	1 2	318,700	2 4	292,075		49 87	325,840
37	50 95	338,217	2 2	312,500	1 3	303,667		53 100	336,666
38	64 126	348,341			3	330,633		64 129	347,929
39	60 117	357,068	4 5	341,840	3 4	308,750		67 126	354,930
40	84 158	363,878	1 2	321,500	3 3	310,267		88 163	362,371
41	92 182	372,081	5 6	356,617	4 5	343,080		101 193	370,849
42	94 193	381,387	5 5	348,100	1	329,800		99 199	380,291
43	88 184	386,558	6 7	380,286	2 2	312,550		96 193	385,563
44	78 161	391,048	8 10	372,890	1 2	310,850		87 173	389,072
45	59 161	397,693	16 17	377,871	4 6	350,133		79 184	394,310
46	86 199	404,475	16 19	389,153	2 3	375,700		104 221	402,767
47	85 196	407,570	9 9	391,444	1 1	385,300		95 206	406,758
48	95 265	412,439	15 17	387,600	1 3	399,000		111 285	410,816
49	105 292	414,639	16 18	396,772	1	345,100		121 311	413,382
50	87 277	418,318	18 23	400,613				105 300	416,961
51	105 299	421,835	17 22	410,550	2 3	365,033		124 324	420,543
52	86 297	426,511	27 30	411,783	1 4	377,345		114 331	424,582
53	97 326	428,511	23 26	419,708	1 2	393,700		121 354	427,668
54	89 279	429,228	19 24	421,558	1 2	367,913		109 305	428,222
55	91 300	432,918	14 16	422,725	1 3	415,867		106 319	432,246
56	85 269	434,484	18 22	423,977	1 1	404,900		104 292	433,591
57	55 242	439,532	18 18	426,666	1 1	407,800		74 261	438,523
58	66 248	444,822	17 18	424,134	2 3	416,725		85 269	443,125
59	45 196	449,232	8 11	437,285	1 2	433,788		54 209	448,456
	1 1	444,292						1 1	444,292
	2,391 6,074	388,793	287 339	399,730	36 65	352,429		2,714 6,478	389,001

18									
19									
20									
21									
22	170 232	199,700	1 1	192,800				171 233	199,670
23	210 311	206,070	3 4	199,675				213 315	205,989
24	246 358	213,489	3 5	208,220				249 363	213,416
25	244 389	221,401	3 5	214,880				247 394	221,318
26	239 381	230,917	3 3	219,967				242 384	230,831
27	259 410	241,675	13 18	231,828				272 428	241,261
28	238 388	251,658	6 9	242,678				244 397	251,455
29	220 380	261,524	11 12	253,283				231 392	261,272
30	258 407	271,241	16 16	260,613				274 423	270,839
31	227 405	280,499	14 16	271,531				241 421	280,158
32	228 407	291,157	11 12	283,983				239 419	290,951
33	260 404	299,912	16 24	291,775				276 428	299,455
34	235 385	310,001	12 13	302,800				247 398	309,766
35	204 366	318,832	14 18	304,344				218 384	318,153
36	233 375	325,723	12 23	316,943				245 398	325,216
37	195 330	334,854	20 23	324,830				215 353	334,201
38	199 320	344,324	20 27	336,874				219 347	343,744
39	196 338	350,980	35 41	343,212				231 379	350,140
40	184 306	358,677	33 45	344,640				217 351	356,877
41	203 327	366,404	48 55	360,444				251 382	365,546
42	221 373	373,459	44 57	367,993				265 430	372,734
43	225 399	380,282	39 44	373,323				264 443	379,591
44	215 396	386,048	49 58	378,434				264 454	385,076
45	246 425	390,345	53 66	384,294				299 491	389,532
46	307 532	395,367	97 118	389,469				404 650	394,296
47	247 458	397,846	79 103	394,807				326 561	397,288
48	302 556	401,061	128 155	397,009				430 711	400,177
49	334 666	404,759	148 180	399,275				482 846	403,592
50	332 664	407,610	163 194	402,343				495 858	406,419
51	311 706	411,759	183 216	404,912				494 922	410,155
52	299 743	414,459	232 265	407,534				531 1,008	412,639
53	340 792	416,711	240 266	410,711				580 1,058	415,203
54	348 819	419,965	238 252	411,872				586 1,071	418,061
55	411 889	421,782	186 209	414,787				597 1,098	420,450
56	411 881	425,352	164 189	416,516				575 1,070	423,791
57	342 849	431,572	104 122	420,178				446 971	430,140
58	283 706	436,554	77 89	425,219				360 795	435,285
59	228 572	441,343	52 61	431,257				280 633	440,371
1	1 3	442,394						1 3	442,394
	9,851 18,648	362,724	2,570 3,014	393,790				12,421 21,662	367,047

25	34
	156
26	41
	191
27	23
	161
28	36
	167
29	29
	167
30	30
	186
31	21
	143
32	20
	166
33	28
	203
34	24
	222
35	19
	136
36	8
	80
37	3
	28
38	
39	
40	
41	
42	

171,667
 175,110
 181,469
 189,924
 197,429
 210,282
 219,931
 226,099
 236,570
 248,983
 254,564
 265,653
 277,036
 288,270
 293,581
 306,807
 319,122
 328,778
 337,009
 344,627
 353,991
 359,543
 365,986
 370,485
 376,663
 380,743
 388,914
 393,207
 394,869
 403,863
 410,244
 409,727
 415,773
 41
 42

427,550
 354,700
 339,303

その2 医療職給料表（一）適用職員

学歴 年数	大学卒		短大卒		高校卒		中学卒		計	
	職員数	給料月額	職員数	給料月額	職員数	給料月額	職員数	給料月額	職員数	給料月額
～1										
1										
2										
3	2	286,500							2	286,500
4	1 2	301,500							1 2	301,500
5										
6										
7										
8	1 2	375,150							1 2	375,150
9	2	370,450							2	370,450
10	1 1	402,100							1 1	402,100
11										
12	1 2	430,600							1 2	430,600
13										
14										
15										
16	1 3	470,367							1 3	470,367
17	1 1	496,600							1 1	496,600
18										
19	1 1	496,600							1 1	496,600
20	2 3	508,633							2 3	508,633
21										
22	1	502,600							1	502,600
23	1 3	520,500							1 3	520,500
24	1	550,600							1	550,600
25	1	553,600							1	553,600
26	2 3	557,400							2 3	557,400
27	3	560,700							3	560,700
28	1	555,600							1	555,600
29	3	561,600							3	561,600
30										
31	3	563,500							3	563,500
32										
33										
34	1	564,900							1	564,900
35										
36	2	575,050							2	575,050
37	1	592,700							1	592,700
38										
39	1	597,300							1	597,300
40										
41	1	606,500							1	606,500
42										
43～										
計	12 44	496,039							12 44	496,039

その3 医療職給料表（二）適用職員

学歴 年数	大学卒		短大卒		高校卒		中学卒		計	
	職員数	給料月額	職員数	給料月額	職員数	給料月額	職員数	給料月額	職員数	給料月額
～1										
1										
2	2 4	204,950							2 4	204,950
3	6 9	213,422							6 9	213,422
4	3 5	222,560							3 5	222,560
5	4 10	229,370							4 10	229,370
6	3 5	241,160							3 5	241,160
7	2 7	254,357							2 7	254,357
8	1 5	261,740							1 5	261,740
9	4 5	266,920							4 5	266,920
10	2	280,250							2	280,250
11	2	283,800							2	283,800
12	2 6	295,000	1 1	266,100					3 7	290,871
13	3 6	299,767	1 1	274,900					4 7	296,214
14	7 10	314,080	1 1	266,100					8 11	309,718
15	12 16	331,300	1	303,500					12 17	329,665
16	6 7	348,343							6 7	348,343
17	4 6	357,050	2 3	311,500					6 9	341,867
18	2 3	366,433	1 2	333,550					3 5	353,280
19	5 9	367,389	3 6	348,983					8 15	360,027
20	3 5	372,120	4 5	359,900					7 10	366,010
21	8 15	376,333	5 7	367,400					13 22	373,491
22	3 8	380,288	1 3	370,500					4 11	377,618
23	2 5	382,740	2	376,100					2 7	380,843
24	3 4	389,425	2 3	374,833					5 7	383,171
25	8 16	386,606	3 5	380,520					11 21	385,157
26	5 17	390,382	1 2	393,700					6 19	390,732
27	6 10	396,150	3 10	385,280					9 20	390,715
28	5 15	405,501	2	388,450					5 17	403,495
29	1 13	406,602	2 4	406,950					3 17	406,684
30	4 13	419,258	2 4	397,675					6 17	414,180
31	3 8	418,800	2	405,650					3 10	416,170
32	3 6	428,087	5	405,260					3 11	417,711
33	4 14	430,733	2 4	413,246					6 18	426,847
34	2 11	438,043	1 3	420,240					3 14	434,228
35	1 7	446,162	1 1	420,520					2 8	442,957
36	4	448,380	1 2	427,942					1 6	441,567
37	3 4	438,656	5 6	427,994					8 10	432,258
38			2 3	430,467					2 3	430,467
39			1	435,374					1	435,374
40										
41										
42										
43～										
計	130 292	359,459	44 89	382,317					174 381	364,799

その4 医療職給料表（三）適用職員

学歴 年数	大学卒		短大卒		高校卒		中学卒		計	
	職員数	給料月額	職員数	給料月額	職員数	給料月額	職員数	給料月額	職員数	給料月額
～1										
1	1 1	212,800							1 1	212,800
2	2 2	219,100							2 2	219,100
3	2 2	227,450	1 1	209,800					3 3	221,567
4	1 1	233,700	1	219,100					1 2	226,400
5	2 2	239,100							2 2	239,100
6	1 1	255,300			1	211,300			1 2	233,300
7	2 2	259,200	1 1	233,700					3 3	250,700
8	1 1	269,800							1 1	269,800
9										
10			1 1	263,500					1 1	263,500
11	2 2	290,150							2 2	290,150
12	1 1	302,000							1 1	302,000
13	8 8	307,700	1 1	279,200					9 9	304,533
14	6 7	316,486	5 5	292,080					11 12	306,317
15	4 4	327,325	2 2	293,000					6 6	315,883
16	1 1	341,600	2 2	296,650	1 1	283,800			4 4	304,675
17			3 3	319,133					3 3	319,133
18			1 1	311,600	1 1	296,100			2 2	303,850
19	5 5	358,580	2 3	322,333					7 8	344,988
20	3 3	366,100	2 2	332,650	1 1	316,300			6 6	346,650
21	6 6	364,667	5 5	347,040					11 11	356,655
22	3 3	379,667			1 1	338,300			4 4	369,325
23	6 6	383,100	4 4	359,025					10 10	373,470
24	8 8	386,400	3 3	366,533	1 1	344,300			12 12	377,925
25	7 7	390,914			1 1	357,800			8 8	386,775
26	10 10	391,380	1 1	369,200					11 11	389,364
27	4 4	392,000							4 4	392,000
28	3 3	398,000							3 3	398,000
29	9 9	398,794	3 3	379,467					12 12	393,963
30	9 9	408,866	2 3	392,553					11 12	404,788
31	1 1	407,330	3 3	400,620	1 1	398,000			5 5	401,438
32	13 13	418,515	4 4	394,567					17 17	412,880
33	5 5	419,903	3 3	406,372	2 2	394,743			10 10	410,812
34	5 5	421,314	4 4	425,011	3 3	396,879			12 12	416,438
35	5 5	436,748	6 6	417,436	1 1	403,521			12 12	424,323
36	7 7	436,088			1 1	399,503			8 8	431,515
37	3 3	433,799	2 2	430,100					5 5	432,319
38			1 1	417,042					1 1	417,042
39										
40										
41										
42										
43～										
計	146 147	373,827	62 65	356,671	14 15	355,270			222 227	367,688

その5 研究職給料表適用職員

学歴 年数	大学卒		短大卒		高校卒		中学卒		計	
	職員数	給料月額	職員数	給料月額	職員数	給料月額	職員数	給料月額	職員数	給料月額
～1										
1										
2	2	212,900							2	212,900
3	1	222,400							1	222,400
4	2	242,250							2	242,250
5	1 3	245,100							1 3	245,100
6	5 11	262,773							5 11	262,773
7	2 5	273,940							2 5	273,940
8	3 7	280,714							3 7	280,714
9	3 9	285,400							3 9	285,400
10	3 12	316,100							3 12	316,100
11	1 7	333,129							1 7	333,129
12	2 11	335,027							2 11	335,027
13	2 10	345,390							2 10	345,390
14	2 8	355,250							2 8	355,250
15	2 15	361,827							2 15	361,827
16	5 12	368,100							5 12	368,100
17	3 15	377,213							3 15	377,213
18	1 9	393,633							1 9	393,633
19	1 13	409,777							1 13	409,777
20	3 20	414,630	1	399,500					3 21	413,910
21	2 17	422,982							2 17	422,982
22	4 16	429,419							4 16	429,419
23	1 15	432,800							1 15	432,800
24	11	437,282							11	437,282
25	6	440,717							6	440,717
26	1 11	443,418							1 11	443,418
27	12	446,283			1	423,200			13	444,508
28	11	455,473							11	455,473
29	2 12	461,400							2 12	461,400
30	14	479,943	1 2	443,500					1 16	475,388
31	1 9	488,844							1 9	488,844
32	7	499,757							7	499,757
33	11	496,773							11	496,773
34	1 8	488,825							1 8	488,825
35	12	499,917							12	499,917
36	3	497,413							3	497,413
37	1 1	509,300							1 1	509,300
38			1	472,400					1	472,400
39										
40										
41										
42										
43～										
計	52 348	402,913	1 4	439,725	1	423,200			53 353	403,388

その6 公安職給料表適用職員

年数	大学卒		短大卒		高校卒		中学卒		計	
	職員数	給料月額	職員数	給料月額	職員数	給料月額	職員数	給料月額	職員数	給料月額
～1	5				4				9	
	24	201,942			26	173,308			50	187,052
1	25				13				38	
	177	206,202			121	176,643			298	194,200
2	18		3	202,633	20				38	
	233	216,675			98	189,205			334	208,489
3	19		13	207,692	8				27	
	232	226,292			103	198,667			348	217,421
4	17		2		10				29	
	210	233,334			112	206,462			342	223,661
5	13		1		17				31	
	194	241,066			111	213,137			318	230,701
6	13		2		10				25	
	199	247,910			126	223,054			340	238,103
7	18		1		10				29	
	278	253,069			131	230,153			428	245,595
8	16		15	249,200	12				28	
	252	261,038			153	237,490			420	252,037
9	23		18	254,078	14				37	
	276	269,839			159	243,361			453	259,919
10	26		1		10				37	
	320	278,373			160	249,676			500	268,475
11	28		1		13				42	
	320	289,030			174	257,003			512	277,307
12	23		7	277,186	12				35	
	292	298,349			169	264,069			468	285,654
13	14		1		7				22	
	254	310,566			154	273,457			432	296,192
14	8		1		8				17	
	170	321,694			186	282,256			388	300,690
15	9		25	307,912	5				14	
	169	337,577			129	289,189			323	315,956
16	5		1		6				12	
	127	347,012			154	299,955			307	321,022
17	3		1		7				11	
	146	360,471			137	308,369	2	282,000	302	334,737
18	3		1		4				8	
	178	369,769			136	323,280			332	349,667
19	4		5		2				11	
	148	384,580			94	338,557	1	287,700	256	365,466
20	2		8	361,738	3				5	
	87	386,120			100	346,100			195	364,596
21	2		4		4				10	
	90	392,542			84	354,517			180	373,487
22	1		1	367,100	14				15	
	75	397,027			67	362,455			143	380,620
23			2		10				12	
	69	399,829			62	369,384			134	384,860
24					14				14	
	60	407,882			75	382,763			135	393,927
25	1		2		4				7	
	67	405,897			46	388,148			116	398,209
26	2		1		6				9	
	76	414,624			54	397,194			131	407,218
27	1				6				7	
	55	413,420			38	404,134			95	409,701
28	3		4		7				14	
	72	419,190			70	409,080			149	413,852
29	1		3		4				8	
	83	428,374			63	409,275			151	419,626
30			2		10				12	
	101	422,018			94	410,179			200	416,407
31			1		3				4	
	121	426,006			103	416,840			228	421,580
32			1		2				3	
	144	428,497			156	417,507			308	422,649
33					8				8	
	116	426,245			124	418,147			246	421,900
34			1		8				9	
	154	430,481			120	420,099			287	425,841
35			8	425,448	118	423,942			215	430,154
36					2				2	
	74	443,715			123	428,994			201	434,519
37			2		5				7	
	23	445,923			107	424,755			143	429,817
38					5				5	
			1	409,808	77	423,607			78	423,430
39					3				3	
			1	415,754	64	426,860				426,689
40					4				4	
					91	431,708			91	431,708
41					3				3	
					60	432,182			60	432,182
42										
43～										
計	303		41		317				661	
	5,755	318,069	415	309,360	4,529	318,400	3	283,900	10,702	317,862

その7 教育職給料表（二）適用職員

学歴 年数	大学卒		短大卒		高校卒		中学卒		計	
	職員数	給料月額	職員数	給料月額	職員数	給料月額	職員数	給料月額	職員数	給料月額
～1	27 37	200,114							27 37	200,114
1	29 49	207,533							29 49	207,533
2	36 57	216,893							36 57	216,893
3	25 55	225,769	1	199,300					25 56	225,296
4	27 59	237,347							27 59	237,347
5	28 54	248,461							28 54	248,461
6	44 82	258,332							44 82	258,332
7	33 83	268,347							33 83	268,347
8	47 91	278,543	1 1	255,500					48 92	278,292
9	52 88	289,690	1	241,000					52 89	289,143
10	48 84	298,363							48 84	298,363
11	46 78	309,045	1	253,800					46 79	308,346
12	46 92	316,571	3 3	299,600					49 95	316,035
13	50 96	327,183	2	283,950					50 98	326,301
14	39 84	336,890	2 4	306,650					41 88	335,516
15	62 116	345,053	1 1	320,900	1 1	296,000			64 118	344,433
16	76 130	353,295	1 1	338,500	2	280,950			77 133	352,095
17	59 123	363,934	1 1	320,900	1	323,100			60 125	363,263
18	82 158	370,149	1 1	347,300	2 3	301,700			85 162	368,740
19	92 193	377,779	1 4	348,175	1 4	301,075			94 201	375,663
20	90 207	385,037	4 4	341,025	3	332,233			94 214	383,474
21	86 173	390,102	7 7	359,757	6 6	311,283			99 186	386,417
22	67 164	397,791	2 3	349,700	1	353,600			69 168	396,670
23	75 176	402,188	12 12	365,200	6 6	331,000			93 194	397,698
24	83 191	407,435	17 20	377,780	1 2	319,350			101 213	403,823
25	97 264	411,313	12 16	390,606	1	313,700			109 281	409,786
26	99 276	413,657	12 12	392,350	3 5	351,140			114 293	411,717
27	100 300	417,027	8 9	387,856	1 2	366,500			109 311	415,858
28	106 308	422,066	22 29	393,876	2 2	369,600			130 339	419,345
29	81 284	425,333	16 19	406,868	1 2	365,200			98 305	423,789
30	83 304	428,400	21 23	403,639	1 4	381,075			105 331	426,108
31	89 314	429,808	16 21	418,438					105 335	429,095
32	94 304	429,744	23 26	418,842	1 2	377,850			118 332	428,578
33	81 262	435,895	20 22	421,273	2 2	383,250			103 286	434,402
34	72 255	438,408	11 15	422,555	1 3	381,860			84 273	436,916
35	62 239	443,560	22 25	423,767	1 2	394,950			85 266	441,334
36	52 187	450,236	19 20	426,759	1 3	389,442			72 210	447,132
37	26 57	449,459	16 19	429,681	2 3	403,167			44 79	442,944
38			9 9	415,880					9 9	415,880
39			7 7	438,700	1 3	423,738			8 10	434,212
40					2 2	435,869			2 2	435,869
41										
42										
43～										
計	2,391 6,074	388,793	287 339	399,730	36 65	352,429			2,714 6,478	389,001

その8 教育職給料表（三）適用職員

年数	大学卒		短大卒		高校卒		中学卒		計	
	職員数	給料月額	職員数	給料月額	職員数	給料月額	職員数	給料月額	職員数	給料月額
～1	191 279	200,305							191 279	200,305
1	229 329	207,204	1 1	192,800					230 330	207,160
2	259 391	215,095	2 4	199,250					261 395	214,934
3	287 451	224,300	2 2	205,800					289 453	224,218
4	254 421	236,221	4 6	211,600					258 427	235,875
5	273 444	246,856	5 7	220,729					278 451	246,451
6	247 421	257,324	7 9	229,456					254 430	256,740
7	243 400	268,066	15 20	240,710					258 420	266,763
8	235 400	277,744	11 12	254,033					246 412	277,053
9	261 449	288,008	11 12	262,717					272 461	287,349
10	247 425	298,245	14 17	276,559					261 442	297,411
11	280 443	308,566	19 19	281,816					299 462	307,466
12	255 418	317,957	17 24	293,792					272 442	316,645
13	222 368	327,317	17 22	303,145					239 390	325,953
14	221 350	335,421	12 22	312,345					233 372	334,056
15	198 331	344,822	19 25	320,860					217 356	343,140
16	183 309	353,198	20 27	330,526					203 336	351,376
17	177 300	359,781	20 26	336,823					197 326	357,950
18	168 293	366,831	35 46	348,711					203 339	364,372
19	174 318	372,968	46 54	355,369					220 372	370,413
20	212 369	379,525	43 54	363,669					255 423	377,501
21	215 391	386,066	30 34	370,715					245 425	384,838
22	225 388	390,227	40 52	378,062					265 440	388,789
23	254 470	395,009	43 51	381,808					297 521	393,717
24	275 487	397,796	62 81	386,833					337 568	396,233
25	306 565	400,682	75 92	391,597					381 657	399,410
26	328 632	404,240	91 120	395,563					419 752	402,855
27	331 694	407,100	118 149	398,432					449 843	405,568
28	320 712	410,704	128 155	398,877					448 867	408,589
29	303 738	413,902	136 169	402,431					439 907	411,764
30	307 778	416,633	161 192	404,070					468 970	414,146
31	317 770	419,371	190 224	407,191					507 994	416,626
32	385 921	422,098	196 215	409,452					581 1,136	419,705
33	406 901	424,983	243 264	410,580					649 1,165	421,719
34	400 873	430,336	229 247	413,709					629 1,120	426,669
35	301 743	434,596	188 211	415,605					489 954	430,396
36	233 466	439,375	146 161	419,794					379 627	434,347
37	129 210	438,692	92 100	421,709					221 310	433,213
38			55 59	427,721					55 59	427,721
39			27 29	431,439					27 29	431,439
40										
41										
42										
43～										
計	9,851 18,648	362,724	2,570 3,014	393,790					12,421 21,662	367,047

その9 特定任期付職員給料表適用職員

学歴 年数	大学卒		短大卒		高校卒		中学卒		計	
	職員数	給料月額	職員数	給料月額	職員数	給料月額	職員数	給料月額	職員数	給料月額
～1										
1										
2										
3										
4										
5										
6										
7										
8										
9										
10										
11										
12										
13										
14										
15										
16										
17										
18										
19										
20										
21										
22										
23										
24										
25										
26										
27										
28										
29										
30										
31										
32										
33										
34										
35										
36										
37										
38										
39										
40										
41					1	721,000			1	721,000
42										
43～										
計					1	721,000			1	721,000