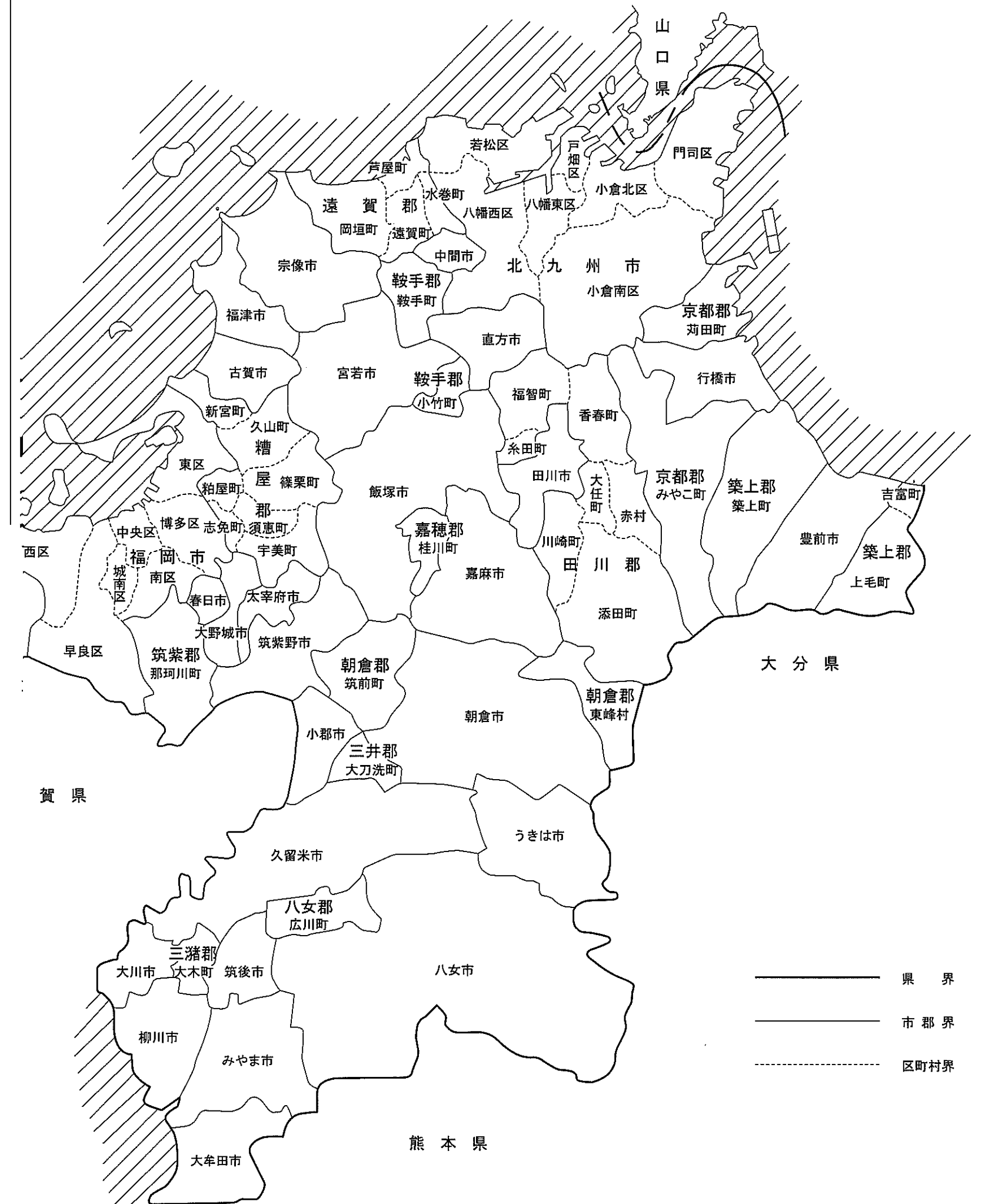


福岡県統計年鑑

平成22年

平成24年度刊行

福 岡 県




福岡県統計年鑑

平成22年

平成24年度刊行

福 岡 県



..... f ? b S u _

è H c | 2 ê d b ç c ¶ ! • Å ! v y h B c © ÿ ` „ T • T
F \ 1 •) _ | 2 Ä Ž ‡ . ê L T w c \ N

é Ä Ž c . G ê d o] L [W é é ê] L [9 s N T U L W é é ê
c Ä Ž A _ 9 Û p d < P ê Ò c | 2 ‡ . ê L s L T

ê H c | 2 ´ d ` ° L L _ 9 { • ö 1 b ` Y 9 [c | 2 ´ \ 7 • ê
Ò d ¼ ê (è l < 1 2 l) ê X d v 2 ê X (ë l < Q ê ê l) ‡ Û L s N

ë | 2 ´ c » 3) _ < Ñ d % °] L ´ © c ë) < Ñ ‡ F N € É ÷ d R c
l] ` r ° L [9 s N Ä Ž c _ y d © | 2 ´ c - A ` ì L L s L T

ì | 2 ? í c t • µ ± ` Y 9 [d f ÿ [§ d ÿ — Û L s L T L T A X
[ç ‡ p 2 L [w ô ?] µ š L _ 9 Û p A 7 • s N

í | 2 ´ ` @ 9 T L ý d Ò c] ? • \ N
Q ç R ! ! ! ! ! ! ? • A ´ ¼ t • ` ± T _ 9 w c
Q X R ! ! ! ! ! ! • u ? Í A _ 9 w c
Q ? R ! ! ! ! ! ! Ä Ž _ L ? • A Ě Ñ _ w c
Q ~ R ! ! ! ! ! ! à ? s œ L T w c
Q R ! ! ! ! ! ! ? • ‡ „ œ L T w c

î H c | 2 ê ` . ê L T | 2 Ä Ž c É N ` Y 9 [d © ´ ` ì L L [7 €
Ä Ž c W @ § d b Õ / | 2 b ` µ v L [D U J 9

< ´ u • >
õ 0 a + l ´ ° 1 é Ô . { 1 a
C í 092-643-3152

ö 1 b ` N € | 2 ° 7 ² d Q j D ? @ ° 7 ² ™ š É R \ w l f 9 T U
F s N

Q j D ? @ ° 7 ² ™ š É R Í 6 Ò Ì 6 a » P « <http://www.pref.fukuoka.lg.jp/> dataweb/

 1 B22 ° &Y, %4+ 0£ ° 6.
)r %

8k

">/v	u ... í ¼ 1ß	ííííííííí	1
">0'v	Ç • í a •	ííííííííí	16
">1'v	› > í 2\$ 5	ííííííííí	63
">2'v	%4 ,) í 0£ `ì	ííííííííí	84
">3'v	! d	ííííííííí	96
">4'v	3° Ø È #Ø	ííííííííí	122
">5'v	5" d	ííííííííí	158
">6'v	0¿ í + ï	ííííííííí	197
">7'v	š ¿ Ý î í È	ííííííííí	221
" 'v	4 3z í 3û ™	ííííííííí	230
" 'v	_ í § î Å «	ííííííííí	254
" 'v	2 Æ í \ 7• ° v	ííííííííí	268
" 'v	5 /% í – 7d	ííííííííí	276
" 'v	2 ;	ííííííííí	288
" 'v	"@ o í ... o	ííííííííí	312
" 'v	0£	ííííííííí	328
" 'v	&k – 7€	ííííííííí	334
" 'v	– ú /" #Õ í #" C	ííííííííí	368
" 'v	M *ñ í e ì	ííííííííí	388
" 'v	¶ » (í 4E ò	ííííííííí	412
" 'v	– 2 í 1™ 9	ííííííííí	416
" 'v	!O í ! >	ííííííííí	430

>/ %

)+ 0£ /² %

"">/'v u ... í ¼1ß

/²
 >/>+>/ &ÿ ,%4/œ ; b š4D P P P P P P P P P P P P
 >/>+>0 w #ë § b š4D P P P P P P P P P P P P
 >/>+>1&ÿ ,%4 b)*(P P P P P P P P P P P P
 >/>+>2 w #ë § 98' P P P P P P P P P P P P
 >/>+>3 w#ë § 9 ,w ...8' P P P P P P P P P P P P
 >/>+>4 z0[£ Å P P P P P P P P P P P P P P P P
 >/>+>5 z0[] P P P P P P P P P P P P P P P P
 >/>+>6 ¼1ß0{ d P P P P P P P P P P P P P P P P
 >/>+>7 ¼1ß0{ + # P P P P P P P P P P P P P P P P

"">0'v Ç • í a •

>0>+>/ Ç • b N&ã P P P P P P P P P P P P P P P P 16
 >0>+>0\Å1* Ç • P P P P P P P P P P P P P P P P 18
 >? w #ë § 9Ç • l g a • X P P P P P P 18
 >@ °<K 9>& › S>' Ç • P P P P P P P P P P 24
 >A w #ë § 9 °<K>&› 3 S7u(í>' 9 Ç • P P 26
 >B w #ë § 9 a • b' 8®
 a • Ç (9 a • X l g a • Ç (P P P P 30
 >C w #ë § 9#è ê 94Ä 6ö €>&› 2 (>' 9
 S è V Ç • P P P P P P P P P P P P P P P P 34
 >D › > Š" g Â 9 Ç • °<K 9 u *... X
 l g # Ø 9 u *... X P P P P P P P P P P P P 36
 >E w #ë § 9 › > Š" g Â 9
 #è ê 9 S è V Ç • P P P P P P P P P P 37
 >F w #ë § 9' V b ...)>&› 6 (>' 9
 #è ê 9 S è V Ç • P P P P P P P P P P 39
 >G w #ë § 9#Ø ± (8® 9
 S è V u *... X P P P P P P P P P P P P 42
 >H w #ë § 9 - + ... _ | •
 S è V u *... l g 3û Û *... X P P P P P P 46
 >I 4"4(Ó % 4 9 Ç • P P P P P P P P P P P P 50
 >0>+>1w #ë § 9 Ç • • Å P P P P P P P P P P P P 51
 >0>+>24"4(Ó % 4 93? *... X P P P P P P P P P P 54
 >0>+>3w #ë § 9 + , ö • Ž ' Ç • P P P P P P P P 56
 >0>+>4(\>& 3 ...>' 9 ¥ \ Ç \$ ĩ 6 *... X P P P P P P 62
 >0>+>5 °<K>&› 3 S7u(í>' í #è ê 9 ¥ \ Ç \$ ĩ 6 *... X P P 62
 >0>+>6 ~\$ 2(A>& ~\$ % \$ x>' 9 ¥ \ Ç \$ ĩ 6 *... X P P P 62

"">1'v › > í 2\$5

>1>+>/#Ø 92\$5 æ X>& ! d0d •>1>. Ç è V>' P P P P F 63
 >1>+>0#Ø 9 -#ÿ › >*...>/ Ç 1' v6è#5)% Z8
 >& ! d0d •>1>. Ç è V>' P P P P P P P P P P P P 64
 >?)r X P 64
 >@ #è P 66

/² 8k
 >A ê P 68
 >1>+>' #Ø 9 -#ÿ › >*... X
 >& ! d0d •>1>. Ç è V>' P P P P P P P P P P P P P P P P 70
 >?)r X P 70
 >@ #è P 72
 >A ê P 74
 >1>+>2#Ø 9 -#ÿ › >*...>/ Ç v6è › > i6è X
 >& ! d0d •>1>. Ç è V>' P P P P P P P P P P P P P P P P 76
 >1>+>3ó d9v9M+á*Ë) Ó P P P P P P P P P P P P 78
 >1>+>4ó d9v9¥7*Ë) Ó P P P P P P P P P P P P 80
 >1>+>57€ *... b*Ë) Ó P P P P P P P P P P P P P P P P 81
 >1>+>6p9x °<K*...*Ë) Ó P P P P P P P P P P P P P P P P 81
 >1>+>7¶ 1*Ë + Š6ä\$Í 0¿ ° / l g Ÿ ç " g # P P 81
 >1>+ #Ø 9 › >) œ P P P P P P P P P P P P P P P P P P 82
 >1>+ #Ø 9 › > α 1ÿ \$ Í # Õ " g # P P P P P P P P P P P P P P P P 83
 >? g Â 9 \$ Í # Õ ó X P P P P P P P P P P P P P P P P P P 83
 >@ 0[Ó 9 \$ Í # Õ ó X P P P P P P P P P P P P P P P P P P 83

"">2'v %4 ,) í 0£'i

>2>+>/%4 ,) í 0£'i P P P P P P P P P P P P P P P P P P 84
 >?) í q • 9%4 Æ)r#Õ#Ø>& j% >' P P P P P P P P P P P P 84
 >@) í q • 9%4 Æ)r#Õ#Ø >& 2A>84 6P % ' >' F 85
 >A %4 , d " l g %4 , • (d " b (4Ä P P P P P P P P P P P P 86
 >B %4 Æ)r#Õ#Ø>& - j% >' P P P P P P P P P P P P P P P P P P 87
 >C %4 Æ)r#Õ#Ø ° >&#Õ#Ø l g - >' P P P P P P P P P P P P 88
 >D 6ö4 æ † P 89
 >2>+>0w#ë § ,) í 0£'i P P P P P P P P P P P P P P P P P P 90

"">3'v ! d

>3>+>/#Ø p (8®)) Ê 9
 ! d X l g ' *... X P 96
 >3>+>0w #ë § 9)) Ê 9
 ! d X l g ' *... X P 100
 >3>+>1w #ë § 9#Ø ± (8® 9
 ! d X l g ' *... X P 106
 >3>+>2)) Ê #Ø ± (8® 9
 ! d X l g ' *... X P 115
 >3>+>3#Ø p (8® ' *...0d • 9
 ! d X l g ' *... X >& , >' P P P P P P P P P P P P P P P P P P 116

"">4'v 3° Ø È#Ø

>4>+>/ w #ë § 9 S í À 93° X a • (X
 u Ç •) *...8' l g 0d • 93° X P P P P P P P P P P P P P P P P P P 122
 >4>+>03° #Ø 8 l g # Õ # Ø 3° d " P P P P P P P P P P P P P P P P P P 126

>1 %

"">/>.'v 4 3z í3û™

/²	8k
>+>/4(2°# # P P P P P P P P P P P P P P P P P P	230
>? 4(2°)r X P P P P P P P P P P P P P P P P P P	230
>@ w#ë §4(P P P P P P P P P P P P P P P P P P	232
>+>0w q4(2° <#Ý"q # P P P P P P P P P P P P P P	236
>? -â±î³™ âª 9 ° Ž X P P P P P P	236
>@ w q4(2° 93û/œ Ž X P P P P P P P P P P P P	237
>+>1' ^ ' 5r4(9P 9 œ34 Ç (P P P P P P P P P P	239
>+>2' ^ ' 5r4(9P 9 p ° P P P P P P P P P P P P	239
>+>3 ... %05r4(3z3æ"q # P P P P P P P P P P P P	240
>+>4 9 ° +ê+ç P P P P P P P P P P P P P P P P P P	241
>+>52 "@ ' 9 9&ã °5 P P P P P P P P P P P P	242
>+>6w #ë § 9 -w34 g X P P P P P P P P P P P P	244
>+>734' 9 -w34 g X P P P P P P P P P P P P P P	248
>+ +ß'53z3æ"q # P P P P P P P P P P P P P P P P P P	248
>+ 4' }•X P	250
>+ 4' }j 'ý X P	250
>+ ,w 3û3û -4' }"@ X P P P P P P P P P P P P P P P P	250
>+ ,w4' }"@ X P	251
>+ °2!4' }"@ X P	251
>+ 7Á0ð •° X l g ¶ / - 7Á0ð0¿*(Ž X P P P P P P	251
>+ &ã . /3û™ § î Á « •° X P P P P P P P P P P P P	251
>+ È ß î » Â â » Î (Û X l g a • l'á P P P P P P P P	251
>+ 4"4(Ó%46ë' 8® 93û™ G X P P P P P P P P P P P P	252
>+ 4"4(Ó%46ë' 8® 93û™ i6ë P P P P P P P P P P P P	253

"">/>/'v _ í § î Á «

>+>/ w #ë § 9 ! d X	
' *... X l g °6ë _ 2 Ž 8 P P P P P P P P P P P P	254
>+>0#Ø 90d •9 ! d X	
-i' *... X l g "g # P P P P P P P P P P P P	258
>? ' *...0d •9 P P P P P P P P P P P P P P P P P P	258
>@ #Ø (8® 9 P	260
>+>1\$Ò2 Ñ2 Ž 8 P P P P P P P P P P P P P P P P P P	264
>+>2' 8® 9%¼ 0 2 Ž X 5 P P P P P P P P P P P P	264
>+>34Ç8®2 Ž>& ~2>' X 5 P P P P P P P P P P P P	265
>+>4§ î Á « b#Ø 9 ! d X í	
' *... X l g p °8 \ - 8 P P P P P P P P P P P P	266

"">/>0'v 2 Æ í \7•° v

>+>/ (\ 9 ¥ \2 Æ +ê+ç+ß'5 µ ° "g # P P P P	268
>+>0 % 9 93z °8 P P P P P P P P P P P P P P P P P P	270
>+>1\9 93z °8 P P P P P P P P P P P P P P P P P P	272
>+>2' F b\$î)%"g # P P P P P P P P P P P P P P P P P P	274
>+>3°<K 9#è è 9 *... X P P P P P P P P P P P P	274
>+>4¥ \ Ç ° *... X>&&Ÿ ,%4 Æ >' P P P P P P P P	275
>+>5\$ Ū#Ō b"q # P P P P P P P P P P P P P P P P P P	275

"">/>1'v 5 /% í -7d

/²	8k
>+>/5 /% µ6ð 98x2 5 g9x P P P P P P P P P P P P	276
>+>05 /% µ6ð 92 g9x P P P P P P P P P P P P P P	276
>+>15Ÿ/œ8x5 #5 l q2 5 P P P P P P P P P P P P	277
>+>2; Ó(Ō5 /% µ6ð 92 g9x P P P P P P P P P P P P F	277
>+>35Ÿ/œ z0[° P P P P P P P P P P P P P P P P P P	278
>+>4™#Ý5 Ū z0[° P P P P P P P P P P P P P P P P P P	278
>+>5™#Ÿ) œ z0[»"g # P P P P P P P P P P P P P P	279
>+>6™#Ÿ -0É -0É"q # P P P P P P P P P P P P P P	280
>+>7¥•;Ç5/% ¶ Ū \ ,#Ō q !	
3û2 Ū/%2("g # P	280
>+ _d) œ p ,5 Ū z0[° P P P P P P P P P P P P	281
>+ ¥•;Ç5/% ¶ Ū p ` û ! /%2("g # P P P P P P P P P P P P	281
>+ ›>5 Ū z0[° P P P P P P P P P P P P P P P P P P	282
>+ 3° Ø p ,5 Ū z0[° P P P P P P P P P P P P P P P P P P	282
>+ +i5 /% - µ S Ō É F i - !)¼ P P P P P P P P P P P P P P P P P P	283
>+ 3°) œ z0[° P P P P P P P P P P P P P P P P P P	283
>+ û ½#Ø"q # P	283
>+ m g ° n 9 x P	284
>+ m g v , ö F (9x P P P P P P P P P P P P P P P P P P	284
>+ 4' Ž 2 "g # P	285
>+ #Ō è -7d ! P	285
>+ (F Æ -7d Î (Û"q # P P P P P P P P P P P P P P P P P P	286
>+ °5 -7d Î (Û"q # P P P P P P P P P P P P P P P P P P	286
>+ !F!O -7d ! >&"@ ó 9>' P P P P P P P P P P P P P P P P P P	287
>+ +- .34 -7d ! P P P P P P P P P P P P P P P P P P	287

"">/>2'v 2 ;

>+>/ \&i © p"q # P P P P P P P P P P P P P P P P P P	288
>? &i »*+ 9 P P P P P P P P P P P P P P P P P P	288
>@ &i% 9 P	288
>A © p ô í 8 >&&i »*+ 9 í&i% 9>' P P P P	289
>+>0%4 M+á 0£ S ° S ô'í 8 P P P P P P P P P P P P	290
>+>1%4"l 9 0£ S ° S ô'í 8 P P P P P P P P P P P P	291
>+>2%4&i © p"q # P P P P P P P P P P P P P P P P P P	292
>? %4&i ! » d 9 P P P P P P P P P P P P P P P P P P	292
>@ &i% 9 P	293
>+>3%4&i ¥ p ° P P P P P P P P P P P P P P P P P P	294
>? © p 5 9 P	294
>@ %4&i ! » d 9 P P P P P P P P P P P P P P P P P P	294
>+>4#æ ð d " &i d "7u(í 9 Ç (P P P P P P P P P P P P	295
>? d "7u(í 9 Ç (P P P P P P P P P P P P P P P P P P	295
>@ d "7u(í 9 Ç (b(ü ° š 3Q P P P P P P P P P P P P	295
>+>5w#ë § 9 3û 0£ S ° S ô'í 8 P P P P P P P P P P P P	296
>? S ° P	296
>@ S >&% \$x 9>' P P P P P P P P P P P P P P P P P P	300
>A S >& ö 2A 9>' P P P P P P P P P P P P P P P P P P	304
>+>6w#ë § 9 3û&i © p"q # P P P P P P P P P P P P	308

">/v u ... í ¼ 1B

>+ &ÿ ,%4/œ ; b š4D

G b/2 c &ÿ ,%4/œ ; #i b š4D b ± Ā †&g M v b [6 • ^ > w#ë § œ G c /2 gl.

Ā -°	Ā >0°		Ā >2°		Ā >7°		'ö 3,,	Ā >0>0° >2 v>/ ¥
	>4 v>/>5 ¥		>5 v>/>2 ¥		>/> v>/>2 ¥	>2 v>/>6 ¥		
p`.,8• 'Ā S \ ñ u4† b ĀE §	p`.,'ö ...		p`%4'ö ...		&ÿ ,%4 'Ā S \ M Ç 1Ī S \ M Ç		ñ u4†	ñ u4†
P9? Op.,8• 'Ā S \ ñ u4† b ĀE >5 §	P9? Op.,'ö ...]N.,'ö ...>&6 v>5 ¥>']N%4'ö ...		'Ā S \ M Ç 'Ā \ M Ç 1Ī S \ û F4† #ā]4† ç4"4† ð`4† (Û4† V Ÿ4†		ç 4†	ç 4†
¶8• 'Ā S \ ñ u4† b ĀE>3 § ¥#ā%4'ö ...>& p Ā>2°>6 v ¥>'					S5 %4 'ö ... >7 v>2 ¥		©, 4†	©, 4†
&ÿ ,,, 'Ā S \ b ĀE >&8x ...>' *ç S \ Ā4† † V §	&ÿ ,,, ñ u4† b ĀE ©, 4† #ā4† @4† 8! m4† ' <4† b ĀE V Û4† š'ÿ4† >& í •4('ö ...>' ' ç \,424† >&6 v ¥>' B]4†		&ÿ ,%4 ñ u4† b ĀE ©, 4† #ā4† @4† 8! m4† V Û4† š'ÿ4†		>& Ā 'Ī S \ b ĀE W Ÿ4† ñ ,4† ± (%4 _ m "		#ā4† š'ÿ4† (ĀE †4† @4† 422!4† 8! m4† ĀE; p4† ' <4† 8r4† V Û4† W Û4† û F4† #ā]4† ç4"4† ð`4† (Û4† V Ÿ4†	#ā4† š'ÿ4† (ĀE †4† @4† 422!4† 8! m4† ĀE; p4† ' <4† 8r4† V Û4† W Û4† û F4† #ā]4† ç4"4† ð`4† (Û4† V Ÿ4†
&Ā v., 'Ā S \ >24† b ĀE	&Ā v.,>&4 v ¥>' 8r4† b ĀE W Û4† b ĀE ĀE; p4† b ĀE ' <4† b ĀE		&Ā v%4 8r4† W Û4†				' <4† 8r4† V Û4† W Û4† û F4† #ā]4†	' <4† 8r4† V Û4† W Û4† û F4† #ā]4†
'Ā S \ >44† 96 Ó4† >& v>'	¥#ā%4'ö ...>&6 v ¥>' 1Ī S \ ù F4†				'°%4 1Ī S \ M Ç		û F4† #ā]4†	û F4† #ā]4†
1Ī S \ >44† 96 Ó4† >& v>'	96 Ó.,>&4 v ¥>' #ā]4† ð`4† V Ÿ4† b ĀE 1Ī`.,>& v ¥>' V Ÿ4† b ĀE		1Ī`.,%4				ç4"4† ð`4† (Û4† V Ÿ4†	ç4"4† ð`4† (Û4† V Ÿ4†
1Ī S \ V Ÿ4† b ĀE	°.,>&3 v ¥>' °.,>&4 v ¥>' V Ÿ4† b ĀE		°%4				ç4"4† ð`4† (Û4† V Ÿ4†	ç4"4† ð`4† (Û4† V Ÿ4†
p`., 1Ī S \ b ĀE 'Ā S \ b ĀE S \ b ĀE	p`., 1Ī S \ W Ÿ4† ñ ,4† b ĀE V Ÿ4† b ĀE 'Ā S \ ñ u4† b ĀE S \ #ā ë4† &.,%44† ó4c4†		p`%4		Ā ë %4		W Ÿ4† ñ ,4†	± (%4 _ m "
'Ā < \ >64† b ĀE >&8x ...>' 1Ī S \ ñ ,4† b ĀE §	#Ō-%4† š -4† £ •4† V 4† b ĀE %o5 4† š N4† U %4† b ĀE W 4† b ĀE		\$ (%4		U %4%4 'Ā \ M Ç Ā ,2!%4 † G œ *ç S \ >74†		#Ō-%4† '%o5 4†	#Ō-%4† '%o5 4†
'Ā < \ >34† b ĀE >&8x ...>' U â4† b ĀE §	..,>&4 v ¥>' £6Û4† V 4† b ĀE U â4† b ĀE U %4† b ĀE W 4† b ĀE		%4				š -4† š N4† £ •4†	š -4† š N4† £ •4†
W m ù., 'Ā < \ b ĀE 7c B \ b ĀE U â., >& v ¥>'	U â.,>&4 v ¥>' 'Ā < \ U â4† b ĀE 7c B \ 4)4† b ĀE		U â%4				V 4† W 4† U %4†	V 4† W 4† U %4†
'Ā < \ U â4† b ĀE ¥#ā%4'ö ... >& p Ā>2°>6 v ¥>' 6x î Ö'ö ... >&7 v ¥>'	6x î%4'ö ...>&4 v ¥>' 				Ā >7 >6 ë%4		£6Û4† U â4†	£6Û4† U â4†

>+ w #ë § b š4D >& Â ° Ø>|¹B ° Ø>'

w #ë § l g ° v ¥	š 4D	w #ë § l g ° v ¥	š 4D
í' ^w		µ-0Y	
Û ô	6Û - w ` ' w ,]Ç w µ - w ^#ÿ w b œ / œ G _ ~ í' ^w D <œ>&>3 >'	Â	w D#ë § D <œ ì µ - § #ë D <œ _ ~ µ - #ë
38. 4. 1	æ 4" w	± G	w D <œ _ ~ µ - w È ì#ë b M4Š t)... °
49. 4. 1	/œ ; ì)...>&>3 >5 >'	15.11. 2	;î ì#ë t)... °
6Û -		Û ô	V ` z § t)... ° j •#ë t)... °
Â	w D#ë § D <œ ì e Ð £6ö § #ë D <œ _ ~6Û -#ë	19.12. 8	
27. 8. 1		30. 4. 1	96 v#ë œ †!)#ë t)... °
32. 4. 1	w D <œ _ ~6Û - w	38. 2.10	- w œ G _ ~ µ -
± G	±5 #ë t)... °	49. 4. 1	/œ ; ì)... _ ~ µ - † µ - ¾ µ -0Y _ (
Û ô	¾4" § t)... °		
17. 5.15	Ç £ ä § t)... °	^#ÿ	
38. 2.10	- w œ G _ ~6Û -	Â	w D#ë § D <œ ì ^#ÿ § #ë D <œ _ ~ ^#ÿ#ë
		32. 6.10	
		± G	w D <œ _ ~ ^#ÿ w
		Û ô	- w œ G _ ~ ^#ÿ
		&ÿ , w	
		Â	w D#ë § D <œ ì &ÿ , w
		± G -	1™ [§ t)... °
		4. 4. 1	1í¹ § b M4Š t)... °
		8.11. 1	:ÿ8ë § t)... °
		11. 4. 1	0Y ,#ë t)... °
		11. 6. 1	+ • § t)... °
		15. 4. 1	µ - § t)... °
		Û ô	('#ë t)... °
		3. 5. 1	æ#ë t)... °
		4. 4. 1	N § } -] § t)... °
		8. 4. 1	1 Â -#ë •#ã § t)... °
		8. 4. 5	U í § t)... °
		15.12.26	ÿ î#ë t)... °
		16.10.15	+ , § Ò § •± § t)... °
		17. 4. 1	Ò ` § t)... °
		29.10. 1	¥ , § #ã7p § t)... °
		30. 2. 1	96 Ý#ë " , #ë t)... °
		30. 4. 5	4c# #ë t)... °
		35. 8.27	ô\$Ñ#ë 5 J § t)... °
		36. 4. 1	Ø+ê N § - , § í î § t)... °
		46. 4. 5	¿2!#ë t)... °
		47. 4. 1	D <œ _ ~ ¾ \$" p , ! 0Y æ 4" w
		50. 3. 1	© , #ë t)... °
		57. 5.10	/œ ; ì)...>&>3 >5 >'
,]Ç			
Â	w D#ë § D <œ ì ,]Ç#ë %¼ ß § ,]Ç#ë %¼ ß § b œ / œ G _ ~ ,]Ç#ë		
39.10. 1			
± G	w D <œ _ ~ ,]Ç w		
Û ô	ã4" § t)... °		
38. 2.10	- w œ G _ ~ ,]Ç		
µ - ¾			

w #ë § l g ° v ¥	š 4D	w #ë § l g ° v ¥	š 4D
¼ Û ô	D <œ _ ~ ¼	%\$ %w Â	w D#ë § D <œ ì %\$ %w#ë , ° § &ÿ ... § 8{5 § W C §
\$" Û ô	D <œ _ ~ \$"	± G	%\$ %w#ë , ° § &ÿ ... § 8{5 § W C § b œ / œ G _ ~ %\$ %w#ë
P, Û ô	D <œ _ ~ P,	Û ô 30. 3. 1	w D <œ _ ~ %\$ %w Û œ#ë †)... °
! Û ô	D <œ _ ~ !	8ä / w Â 42. 6. 1	w D#ë § D <œ ì 8ä /#ë 'ÿ Ç § 8ä /#ë 'ÿ Ç § b œ / œ G _ ~ 8ä /#ë
0Y Û !	D <œ _ ~ 0Y	Û ô 38. 4. 1	w D <œ _ ~ 8ä / w §!)#ë %/Ä#ë 6`0Y § †)... °
©, Û ô 57. 5.10	D <œ _ ~ 0Y <œ ; ì)... _ ~ 0Y †0Y Û ! ©, _ (¹ B	8ä / w ' <#ë 'Ä' #ë É Æ#ë 8'#ä#ë b œ / œ G _ ~ 8ä / w
±"9#ä w Â ± G Û ô 16. 4. 1	w D#ë § D <œ ì ±"9#ä#ë w D <œ _ ~ ±"9#ä w U]#ë †)... ° 5ÿ È § U ä#ë "ä] § 9]9?#ë †)... °	#ä] w Â 40. 4. 1 ± G Û ô 18.11. 3 30. 4. 5	w D#ë § D <œ ì #ä § * P#ä § #ë D <œ _ ~ * P#ä § † <.(N#ë #ë D <œ _ ~ #ä § † #ä#ë #ä#ë 5] § †)... ° <.(N#ë #ä#ë b œ / œ G w D <œ _ ~ #ä] w "i)5 § b M4Š †)... °
,\$ (• w Â ± G 12. 8. 1 13.11. 1 Û ô 26. 4. 1 26. 6. 1 33. 9. 1 35. 7. 1 42. 2. 1 42. 4. 1 ¹ B	w D#ë § D <œ ì ,,\$ (• w :ý8ë § †)... ° ø N § †)... ° \ (#ë †)... ° š -#ë †)... ° £] § œ] § V `," œ § †)... ° 9x, Æ § †)... ° £ • § Ä7U § †)... ° ,i5 #ë>& ä ... †7V C >' †)... ° 'Ä4e#ë †)... ° • _ N#ë †)... ° #ä z x#ë í5 #ë Û ä#ë U %#ë †)... °] w Â Û ô 27. 4. 1 30. 1. 1 ¹ B µ ê w Â Û ô 29. 4. 1 ¹ B 22. 2. 1	w D#ë § D <œ ì #ë % ì § 0Y ì § Û Æ § 'f § g6ä § #ë % ì § 0Y ì § Û Æ § 'f § g6ä § b œ / œ G _ ~]#ë w D <œ _ ~] w Û æ § -f ... § †)... °] w ± ô#ë U «#ë b œ / œ G _ ~] w w D#ë § D <œ ì &ÿ ä#ë 6x à § U § µ - § V § &ÿ ä#ë 6x à § U § µ - § V § b œ / œ G _ ~ &ÿ ä#ë] î § Ä0b § , £ § b M4Š †)... ° w D <œ _ ~ &ÿ ä w j&ä š f _ ~ µ ê w V7g#ë †)... ° ;i œ#ë 'g,<#ë %@4Š § í5 § †)... °

>+ w #ë § b š4D >& Â ° Ø>|¹ B ° Ø>'& X Y A>'

w #ë § l g ° v ¥	š 4D	w #ë § l g ° v ¥	š 4D
'Ä < w Â 41. 1.15 ± G Û ô 30. 3.10 30.12. 1	w D#ë § D <œ i *Z" / § È#ã § W § §] § ,] § È#ã § W § §] § b œ / œ G _ ~ È#ã § #ë D <œ _ ~ *Z" / § † *Z" / #ë *Z" / #ë È#ã § ,] § , £ § b M4Š b œ / œ G w D <œ _ ~ 'Ä < w 0Y"9#ã#ë †)... ° W È] § b M4Š †)... °	`4† w Â Û ô 30. 3.31 47. 4. 1 'Ä(ø5 w Â 28. 8.27 Û ô 47. 4. 1 Ó ¥ w Â Û ô 47. 4. 1 ±5 Û w Â Û ô 47. 4. 1 @ w Â 31. 6.25 44. 6. 1 ± G Û ô 56. 4. 1 ¹ B 17. 3.28 ´ Ó w Â 25. 9.13 Û ô 57. 4. 1	w D#ë § D <œ i `4† § 'g%¼ § U \ § š N § á • § #ë D <œ _ ~ `4† § † `4†#ë `4†#ë 'g%¼ § U \ § š N § á • § b œ / œ G _ ~ `4†#ë w D <œ _ ~ `4† w w D#ë § D <œ i § ¥ w § š'ÿ § £ § 'Ä(ø § £ • § #ë D <œ _ ~ § ¥ w § † § ¥ w#ë § ¥ w#ë š'ÿ § £ § 'Ä(ø § £ • § b œ / œ G _ ~ 'Ä(ø5 #ë w D <œ _ ~ 'Ä(ø5 w w D#ë § D <œ i Ó ¥ § #ë D <œ _ ~ Ó ¥#ë w D <œ _ ~ Ó ¥ w w D#ë § D <œ i ±5 § #ë D <œ _ ~ ±5 #ë w D <œ _ ~ ±5 w j&à š f _ ~ ±5 Û w w D#ë § D <œ i 2e6ë § ¼" § • J § ¼ § #ã § 5 • § #ë D <œ _ ~ 2e6ë § † 2e6ë#ë 5 • § #ã § b œ / œ G _ ~ 14" § #ë D <œ _ ~ ¼" § † ¼" #ë 2e6ë#ë ¼"#ë • J § ¼ § 14" § &„+Æ § b M4Š b œ / œ G _ ~ @ #ë w D <œ _ ~ @ w @ w "P • #ë b œ / œ G _ ~ @ w ± á § †)... ° w D#ë § D <œ i ´ Ó § È Û § #ë D <œ _ ~ ´ Ó § † ´ Ó #ë ´ Ó #ë È Û § b œ / œ G _ ~ ´ Ó #ë w D <œ _ ~ ´ Ó w
±] w Â Û ô	w D#ë § D <œ i ±] #ë U j § œ §] • § #ã • § ±5 á § ±] #ë U j § #ã • § œ §] • § ±5 á § b œ / œ G w D <œ _ ~ ±] w	Û ô 47. 4. 1	§ ¥ w#ë š'ÿ § £ § 'Ä(ø § £ • § b œ / œ G _ ~ 'Ä(ø5 #ë w D <œ _ ~ 'Ä(ø5 w
/œ « w Â Û ô 30. 3. 1	w D#ë § D <œ i /œ « #ë -• á § Ò - § ð ` § (§ Ò] § &ó#ã § ì § ú w § /œ « #ë -• á § Ò - § ð ` § (§ Ò] § &ó#ã § ì § ú w § b œ / œ G w D <œ _ ~ /œ « w &z4" § b M4Š †)... °	Û ô 47. 4. 1	w D <œ _ ~ Ó ¥ w
1ï S w Â Û ô 30. 4.10 30. 4.14	w D#ë § D <œ i µ † #ë ñ á #ë £ #ã § ° § U ÿ 6 Û § ; i u § " J § œ § ¼ † § 0...#ã § µ † #ë ñ á #ë b œ / œ G _ ~ µ † #ë µ † #ë £ #ã § ° § U ÿ 6 Û § ; i u § " J § œ § ¼ † § 0...#ã § b œ / œ G w D <œ _ ~ ñ á w j&à š f _ ~ 1ï S w	Û ô 47. 4. 1	w D <œ _ ~ @ w
p6ë w Â ± G 13. 9. 1 Û ô 33.11. 1	w D#ë § D <œ i 6x ` § #ë D <œ _ ~ 6x ` #ë j&à š f _ ~ p6ë #ë Ï -5 § †)... ° w D <œ _ ~ p6ë w	Û ô 47. 4. 1	w D <œ _ ~ @ w

w #ë § l g ° v ¥	š 4D	w #ë § l g ° v ¥	š 4D
,2! w Â Û ô 30. 4. 1 1 B	w D#ë § D ‹œ ì •Æ § 7÷ § `5 § #ë D ‹œ _ ~ •Æ § † ,2!#ë ,2!#ë 7÷ § `5 § b œ / œ G _ ~ ,2!#ë w D ‹œ _ ~ ,2! w	'Ã(ø4† 4c#]#ë Â Û ô	w D#ë § D ‹œ ì ó `` § !#ÿ § ¼ ^ § ó `` § !#ÿ § ¼ ^ § b œ / œ G _ ~4c#]#ë
&ÿ` w 1 B	&ÿ6ë#ë ` † î#ë b œ / œ G w D ‹œ _ ~&ÿ` w	(Æ †4† ñ*>#ë Â ± G	w D#ë § D ‹œ ì ñ*> § #ë D ‹œ _ ~ ñ*>#ë
: A c w 1 B	•-#ë ‹*Z#ë b œ / œ G w D ‹œ _ ~ : A c w	()#ë Â Û ô 30. 4. 1	w D#ë § D ‹œ ì () § Ã6Û § #ë D ‹œ _ ~ () § † ()#ë ()#ë Ã6Û § b œ / œ G _ ~ ()#ë
,] w 1 B	#ã#ë ,] #ë b œ / œ G w D ‹œ _ ~ ,] w	¿ #ë Â Û ô	w D#ë § D ‹œ ì ¿ § #ë D ‹œ _ ~ ¿ #ë
Æ;P w 1 B	£#ã w ' (#ë & -#ë Æ' #ë b œ / œ G _ ~ Æ;P w	8r (#ë Â Û ô	w D#ë § D ‹œ ì 8r (§ #ë D ‹œ _ ~8r (#ë
... ´ w 1 B	#Ñ œ w ... ´#ë Ä œ#ë b œ / œ G _ ~ ... ´ w	, #ë Â Û ô 30. 4. 1	w D#ë § D ‹œ ì , § 'g,< § #ë D ‹œ _ ~ , § † , #ë , #ë 'g,< § b œ / œ G _ ~ , #ë
s x r w 1 B	!)9x#ë £]#ë 9x#ã#ë b œ / œ G w D ‹œ _ ~ s x r w	, £#ë Â Û ô	w D#ë § D ‹œ ì , N § £#ã § , N § £#ã § b œ / œ G _ ~ , £#ë
(Ò å w 1 B	S N w § T#ë ¿ ¶#ë b œ / œ G _ ~ (Ò å w	(†#ë Â Û ô	w D#ë § D ‹œ ì ð N § ±] § ±] § ð N § b œ / œ G _ ~ (†#ë

>+ w #ë § b š4D >& Â °Ø>|¹B °Ø>'& X Y A>'

w #ë § l g ° v ¥	š 4D	w #ë § l g ° v ¥	š 4D
422!4† ,1 †#ë Â 38.11.5	w D#ë § D ‹œ ì ,1 †#ë £;µ § ,1 †#ë £;µ § b œ / œ G _ ~ ,1 †#ë	U ¼4† ± œ#ë Â Û ô	w D#ë § D ‹œ ì ± , œ § ±, Ĩ § ± A § ± , œ § > , ±, Ĩ § > , ± A § b œ / œ G _ ~ ± œ#ë
È s#ë Â Û ô	w D#ë § D ‹œ ì È s § #ë D ‹œ _ ~ È s#ë	µ ê4† È]#ë Â Û ô	w D#ë § D ‹œ ì V È] § p È] § V È] § p È] § b œ / œ G _ ~ È]#ë
, É#ë Â 40.10.1 Û ô	w D#ë § D ‹œ ì ,) © § % @ % ³ § ,) © § % @ % ³ § b œ / œ G _ ~ , É § #ë D ‹œ _ ~ , É#ë	30.12.1	V È] § b M4Š †)... °
422!#ë Â Û ô 39.4.1	w D#ë § D ‹œ ì 16Û § x œ § 16Û § x œ § b œ / œ G _ ~ 422! § #ë D ‹œ _ ~ 422!#ë	#ã]4† 96 Ó#ë Â 31.7.22 Û ô	w D#ë § D ‹œ ì 96 Ó § Û5 § G5j d § #ë D ‹œ _ ~ 96 Ó § †96 Ó#ë 96 Ó#ë Û5 § G5j d § b œ / œ G _ ~ 96 Ó#ë
8! m4† `%o#ë Â Û ô	w D#ë § D ‹œ ì ¼5 § #ë D ‹œ _ ~ `%o#ë	ç#ã#ë Â 40.1.1 45.4.1 Û ô 30.1.1	w D#ë § D ‹œ ì ç#ã § p – N § `5 § ç#ã § p – N § b œ / œ G _ ~ ç#ã § #ë D ‹œ _ ~ ç#ã § † ç#ã#ë j £ § †)... ° ç#ã#ë `5 § b œ / œ G _ ~ ç#ã#ë
8! m#ë Â Û ô 30.1.1	w D#ë § D ‹œ ì b § 0Y] § , v § #ë D ‹œ _ ~ b § † b#ë b#ë 0Y] § , v § b œ / œ G _ ~ 8! m#ë	(Ò#ã#ë Â Û ô	w D#ë § D ‹œ ì (Ò#ã § #ë D ‹œ _ ~ (Ò#ã#ë
Æ' 4† G]#ë Â Û ô	w D#ë § D ‹œ ì G] § #ë D ‹œ _ ~ G]#ë] î#ë Â Û ô 13.8.15	w D#ë § D ‹œ ì] î § ó%? œ § †)... ° #ë D ‹œ _ ~] î#ë
... ´4† 'Ã S#ë ¹B	U3o#ë °8r#ë b œ / œ G _ ~ 'Ã S#ë	± õ#ë Â Û ô	w D#ë § D ‹œ ì ± õ § #ë D ‹œ _ ~ ± õ#ë
¼ à § ¹B	`%¼ N § # £ § b œ / œ G _ ~ ¼ à §	2e § Â	w D#ë § D ‹œ ì 2e §
U -4† ± " Y#ë Â Û ô	w D#ë § D ‹œ ì ± " Y § •4" § ± § ± " Y § •4" § ± § b œ / œ G _ ~ ± " Y#ë	&ÿ #ë ¹B	2e à#ë 5 #ã#ë % Û#ë b œ / œ G _ ~ &ÿ #ë

w #ë § l g ° v ¥	š 4D	w #ë § l g ° v ¥	š 4D
¿4"4† ,l#ã#ë Â ± G Û ô	w D#ë § D ‹œ ì ,l#ã § ` <!) § \$Ñ] § #ë D ‹œ _ ~,l#ã § †,l#ã#ë ,l#ã#ë ` <!) § \$Ñ] § b œ / œ G _ ~ ,l#ã#ë		
s x G#ë 1 B	"O]#ë ¾ £#ë 1Ī `#ë b œ / œ G _ ~ s x G#ë		
(V4† •)#ë Â 29. 5. 1 Û ô	w D#ë § D ‹œ ì ¾ •) § 9x ~ § ¾ •) § 9x ~ § b œ / œ G _ ~ ¾ •) § #ë D ‹œ _ ~ •)#ë		
V Ÿ#ë 1 B	, •) § ± 1 § b œ / œ G #ë D ‹œ _ ~ V Ÿ#ë		
(V#ë 1 B	Ÿ#ã#ë (Û#ë b œ / œ G _ ~ (V#ë		

2(q %4 w#ë § - |1" &Ÿ ,%4 w#ë § œ G • &Ÿ ,%4 w#ë §0[0t

>+ &Ÿ ,%4 b)*(

%4 Ç d ~ ...		'ö Æ ... b))' Ø					
... i))' Ø	%o)	... i	¾)	%o)	... i	í)'
&Ÿ, w \$ " ¾ ¶ 7\$ 7 •	i)' Ž [0Y (Òâw¿¶2âĐšÍ©	¾ (V4† V Ÿ#ë ± Đ VHN	Ž [!	±"9#ã w D £#ë	Ž [
	i)' Ž [Ž [i	@ w ± â Đ À à	Ž [

@>))' Ø c a#ú ... (Ô _ | • X í [6 •
2(q \ u °30% , \ u ... #.7T

>+ w #ë § 98 ' >& ' B 18°>| 22°>'

G b/² c >º v>/ ¥#~ b X í [6 • ^> d † Ü K S w#ë c/œ; #ú b M4Š _ C#ú • @ 6 • S u)r »%, +¬ /œ; • ² \ w#ë §0[0t
[#Ÿ 8 } ∈ S8 ' †&g K %40£ í w4Š0£ í4†4Š0£ í4†0£ †ì K Z 8 •

>& ") N M >'

° l g w #ë §	8 '	w #ë §	8 '	w #ë §	8 '
' B >/>6 °	4 976.17	± 5 Ü w	26.88	U ¾ 4†	18.43
>/>7	4 976.59	@ w	119.66	± Œ #ë	18.43
>0>.	4 976.97	, 2! w	42.11	μ ê 4†	37.91
>0>/	4 977.20	&Ÿ ` w	52.70	È] #ë	37.91
>0>0	4 977.24	: A c w	117.55	d #ã] 4†	309.13
w 4Š 0£	3 681.98	,] w	139.99	96 Ó #ë	44.56
4† 4Š 0£	1 295.26	Æ ;P w	135.18	d ç #ã #ë	132.10
í ' ^ w	487.89	... ' w	246.73	d (Ö #ã #ë	8.04
6Ü -	73.37	s x r w	105.12] î #ë	36.12
,] Ç	68.29	(Ö å w	216.15	± ð #ë	14.24
^ #ÿ	16.66	Ã (ø 4†	74.99	2e §	32.03
' ' í	39.28	4c #] #ë	74.99	&Ÿ #ë	42.04
' ' !	170.89	(Æ ‡ 4†	164.61	¿ 4" 4†	197.89
μ - ¾	36.36	ñ *> #ë	30.22	,l #ã #ë	46.61
μ - 0Y	83.04	() #ë	38.90	s x G #ë	151.28
&Ÿ , w	341.32	¿ #ë	8.70	(V 4†	187.43
¾	67.98	8r (#ë	16.33	•) #ë	5.68
\$ "	31.47	, #ë	18.91	V Ÿ #ë	62.40
p ,	15.16	, £ #ë	37.43	(V #ë	119.35
!	30.98	(' ‡ #ë	14.12	d 42 2! 4†	93.10
0Y	83.83	d 42 2! 4†	93.10	,1 ‡ #ë	11.42
Ü !	16.02	È s #ë	11.03	É #ë	48.51
© ,	95.88	d 42 2! #ë	22.14	d 8! m 4†	49.76
± "9 #ã w	81.55	d 8! m 4†	49.76	d ` '%o #ë	14.18
, \$ (• w	229.84	d 8! m #ë	35.58	d 8! m #ë	35.58
d %\$ %o w	61.78	Æ ' 4†	20.07	G] #ë	20.07
d 8ä / w	214.13	± "9 #ã w	81.55	... ' 4†	119.11
d #ã] w	54.52	, \$ (• w	229.84	Ã S #ë	67.18
] w	76.88	d %\$ %o w	61.78	¾ à §	51.93
μ ê w	482.53	d 8ä / w	214.13	U - 4†	22.83
'Ã < w	41.85	d #ã] w	54.52	± " Y #ë	22.83
±] w	33.63] w	76.88		
/œ « w	69.83	μ ê w	482.53		
1ĭ S w	111.17	'Ã < w	41.85		
p 6ë w	15.98	±] w	33.63		
` 4† w	45.50	/œ « w	69.83		
'Ã (ø 5 w	87.78	1ĭ S w	111.17		
Ó ¥ w	14.15	p 6ë w	15.98		

>+ w#ë § 9 , w ...8 ' >&' B 8 °>| 22 °>'

G b/² c w#ë § bu ...1"&ĩ Ž ' l g u .../õ ~1"&ĩ Ž '>&>/ v>/ ¥# ' ~>' _ ö Y A Ì l € S1"&ĩ P1ß b8 ' [6 •
 Q b Ú c 5" (... â " > 7#ã [6 •

>&") K D>'

° l g w#ë §)r X	%						
		#ã	#ÿ	ĩ ...	£ Ø	N 5	7§ ' ...	Q b Ú
¹ B >/>6 °	281 237.3	72 706.3	29 236.0	60 539.4	91 319.6	11 350.4	15 607.0	478.5
>/>7	281 077.0	72 332.8	29 128.1	60 844.1	91 341.6	11 371.6	15 625.4	433.5
>0>.	280 598.8	71 973.1	29 004.2	61 338.4	90 801.7	11 393.4	15 655.4	432.5
>0>/	279 981.6	71 488.3	28 812.0	61 716.3	90 567.1	11 196.7	15 770.0	431.2
>0>0	279 507.5	71 204.3	28 680.9	61 927.8	90 785.4	10 701.9	15 789.7	417.5
w 4Š 0£	192 700.6	51 204.5	18 274.1	50 327.0	53 141.7	7 495.0	11 918.9	339.4
4† 4Š 0£	86 806.9	19 999.8	10 406.8	11 600.8	37 643.7	3 206.9	3 870.8	78.1
í ' ^ w	24 136.5	2 384.4	1 068.3	11 700.0	4 968.4	1 844.0	2 090.2	81.2
&ÿ , w	18 497.3	1 926.2	950.5	8 864.2	4 807.3	574.0	1 366.9	8.3
± "9 #ã w	4 826.9	850.1	563.4	2 054.2	730.5	75.2	540.5	12.9
, \$ (• w	15 489.5	7 549.5	1 612.9	4 051.2	1 614.9	208.2	450.2	2.7
%\$ % w	3 248.5	699.5	182.0	1 038.7	753.6	342.1	225.5	7.1
8ä / w	12 149.5	2 491.6	549.5	2 335.8	4 628.1	892.1	1 245.8	6.6
#ã] w	2 955.3	691.7	141.2	966.2	478.5	447.2	225.2	5.3
] w	5 319.3	3 924.0	33.5	1 241.3	>+	2.8	117.5	0.3
µ ê w	7 005.4	1 354.3	1 363.9	826.5	3 115.7	116.4	220.9	7.5
'Ä ‹ w	3 254.0	1 686.3	471.6	905.4	20.8	0.7	168.3	0.7
±] w	2 079.1	1 309.9	7.0	702.6	>+	1.8	57.7	0.1
/œ ‹ w	4 875.3	2 068.8	339.3	1 200.6	961.9	115.2	185.8	3.7
1Ī S w	5 151.9	1 694.6	330.6	650.6	2 036.3	233.8	165.2	40.7
p 6ë w	978.6	263.4	24.5	547.0	82.8	5.8	54.3	0.7
` 4† w	3 217.0	1 691.5	452.6	759.7	109.8	34.0	169.5	>+
'Ä (ø 5 w	5 373.1	975.2	179.9	1 112.7	2 151.2	399.5	554.5	0.0
Ó ¥ w	843.1	18.3	11.8	646.6	36.2	1.6	128.6	>+
± 5 Ū w	1 453.8	53.4	18.9	796.9	522.0	4.0	58.6	>+
@ w	8 607.1	1 773.9	977.4	1 382.1	3 341.9	610.6	518.7	2.4
´ Ó w	1 606.6	171.2	28.2	680.7	468.1	132.5	125.7	0.2
, 2! w	2 425.4	497.0	305.3	747.1	691.4	44.0	140.7	>+
&ÿ ` w	3 768.2	988.3	643.6	728.5	1 105.6	85.5	216.7	>+
: A c w	5 849.7	1 800.7	1 391.5	700.4	1 677.9	73.0	203.8	2.4

>+ w#ë § 9 , w ...8 ' >& ' B 22 °>'>& X Y A>'

w #ë §)r X	%						
		#ā	#ÿ	ĩ ...	£ Ø	N 5	7§ ' ...	Q b Ú
,j w	7 341.9	1 721.7	335.5	841.6	3 528.2	343.9	570.2	0.8
Æ ;P w	7 422.1	1 872.0	364.7	864.3	3 421.8	467.6	431.2	0.5
... ' w	12 810.1	3 755.2	2 028.1	1 568.3	4 820.2	122.5	398.1	117.7
s x r w	7 851.1	3 179.3	1 749.6	875.2	1 763.1	32.8	244.9	6.2
(Ò à w	14 164.6	3 812.5	2 148.7	1 538.8	5 305.5	284.3	1 043.7	31.2
'Ä (ø 4†	4 354.6	397.9	78.6	480.6	3 023.0	55.9	318.6	0.0
4c #] #ë	4 354.6	397.9	78.6	480.6	3 023.0	55.9	318.6	0.0
(Æ ‡ 4†	7 134.0	1 116.3	558.3	2 749.1	2 159.9	174.9	375.0	0.5
ñ *> #ë	1 055.8	116.8	21.2	484.1	346.5	53.0	34.2	>+
() #ë	1 728.3	228.6	32.0	312.4	1 049.5	41.4	64.4	>+
¿ #ë	552.1	64.8	13.9	435.2	10.0	0.7	27.5	>+
8r (#ë	759.7	169.2	17.4	394.9	157.0	8.4	12.7	>+
, #ë	1 131.9	87.2	367.3	384.8	174.1	41.7	76.8	>+
, £ #ë	988.0	206.7	58.4	235.7	377.9	29.2	79.7	0.4
(' ‡ #ë	918.3	243.0	48.0	501.9	45.0	0.6	79.6	0.2
42 2! 4†	5 436.1	1 345.1	459.4	1 316.5	1 912.4	57.3	340.5	4.9
,1 ‡ #ë	360.2	47.9	58.1	155.8	46.9	12.1	39.4	0.2
È s #ë	585.5	106.5	16.6	327.8	101.5	1.9	30.3	1.0
, É #ë	3 049.0	548.4	296.3	504.3	1 544.7	17.4	134.5	3.4
42 2! #ë	1 441.4	642.4	88.4	328.7	219.4	25.9	136.3	0.4
8! m 4†	3 391.5	921.5	216.6	584.6	840.3	339.2	486.2	3.0
` ‰ #ë	892.3	150.9	17.2	187.0	147.4	119.2	270.6	0.0
8! m #ë	2 499.2	770.7	199.4	397.7	692.9	220.0	215.6	3.0
Æ ' 4†	1 366.4	444.5	77.8	265.5	222.1	146.9	209.6	0.1
G] #ë	1 366.4	444.5	77.8	265.5	222.1	146.9	209.6	0.1
... ' 4†	6 631.5	2 443.7	416.9	705.7	2 672.6	188.7	198.2	5.8
'Ä S #ë	4 979.4	2 205.6	327.9	639.6	1 503.9	125.4	173.5	3.5
¼ à §	1 652.2	238.1	89.0	66.1	1 168.7	63.3	24.7	2.2
U - 4†	1 764.6	1 084.4	304.5	318.0	9.2	1.8	45.8	0.9
± " Y #ë	1 764.6	1 084.4	304.5	318.0	9.2	1.8	45.8	0.9

w #ë §)r X	...							Q b Ú
		#ã	#ÿ	ï ...	£ Ø	N 5	7§ ' ...		
U ¼ 4†		1 360.4	1 017.6	7.5	307.3	1.3	0.0	26.7	>+
± Œ #ë		1 360.4	1 017.6	7.5	307.3	1.3	0.0	26.7	>+
µ ê 4†		24 333.1	2 406.7	6 705.4	1 004.8	13 635.2	252.6	312.9	15.6
;î Œ #ë		8 113.4	1 017.8	1 664.3	235.9	5 154.3	1.4	39.8	0.0
'g ,< #ë		7 334.0	482.6	3 585.4	233.6	2 806.3	103.0	113.3	9.8
È] #ë		2 791.3	469.0	820.9	426.2	904.2	50.3	117.8	2.9
%® 4Š §		2 658.8	168.0	199.2	37.9	2 197.3	46.7	9.4	0.4
í 5 §		3 435.6	269.4	435.6	71.3	2 573.2	51.2	32.5	2.5
#ã] 4†		11 268.3	2 870.8	681.9	1 497.6	4 708.0	851.7	653.5	4.8
96 Ó #ë		2 373.0	464.1	114.4	278.6	1 116.2	304.7	93.8	1.2
ç #ã #ë		2 253.2	466.1	152.0	202.5	1 242.6	93.0	97.0	>+
(Ò #ã #ë		478.6	137.0	24.8	123.9	117.8	17.7	57.4	>+
] î #ë		1 899.0	412.5	145.9	298.5	715.8	123.9	201.3	1.1
± õ #ë		683.3	286.7	30.9	108.9	172.0	10.2	74.1	0.5
2e §		1 207.5	364.8	86.8	64.1	564.4	100.4	27.0	>+
&Ÿ #ë		2 373.7	739.5	127.2	421.2	779.1	201.7	103.0	2.0
¿ 4" 4†		11 816.3	2 810.7	414.3	1 549.0	5 411.5	968.7	658.6	3.5
,l #ã #ë		3 280.1	558.3	71.8	964.9	925.1	428.2	328.3	3.5
s x G #ë		8 536.2	2 252.4	342.4	584.2	4 486.4	540.5	330.4	>+
(V 4†		7 950.0	3 140.6	485.8	821.9	3 048.2	169.1	245.4	39.0
•) #ë		382.2	173.9	25.6	158.1	5.5	0.9	17.0	1.2
V Ÿ #ë		2 532.7	986.4	199.0	228.2	1 019.9	44.5	50.0	4.7
(V #ë		5 035.2	1 980.3	261.2	435.6	2 022.8	123.8	178.4	33.1

>+ z0[£ Ä >&'B °>'

G b/²_c \u°30%,\u...#.7T>0 S>3 (b>/b...gW_|•†9x PèVbz^£Ä†6FS £8l@&ÿ,%4¥_rS@WZ8•œc
&ÿ,%4Æbw#è§j>&'B ° vŽ#~>'bs†6FZ8•

>&'") >k>'

£ i	w #ë §	† 9x	£ i	w #ë §	† 9x
5 3Ñ Ä	μ ê w	1 230	‘ L	(Ò à w	805
š S Ä (' # Ä)	μ ê w	1 209	;š v £	, \$ (• w í μ ê w	802
,e j £	ç #ã #ë	1 200	í N £	μ ê w	793
"_ è Ä	1ï S w	1 131	Ó ,ö f £	1ï S w	782
+ (ú £	&ÿ , w © ,	1 055	ê Ä	(Ò à w	748
Ä [:# £	ç #ã #ë	1 037	\$Ñ %¼ £	... ' w í ¼ à §	748
• Û 3Ö Ä (9x J £)	μ ê w	1 006	Ž £	¼ à §	726
U \ £	μ ê w	994	9x v £	μ ê w	721
) 1 Ä	1ï S w	992	« ž Ä	μ ê w	720
- N £	(Ò à w	982	2 £	í ' ^ w ` ' !	712
;š Ä b £	ç #ã #ë	979	§ T Ä	(Ò à w	711
9? 0b £	Æ ;p w í ... ' w	978	È -¶ £	... ' w	703
± / £	μ ê w	978	^ 1Ä è Ä	Æ ;p w í ç #ã #ë	702
". 9R £	μ ê w	968	\$Í ° £	, \$ (• w í μ ê w	698
5 £	&ÿ , w © ,	967	M Ä Ä	4c #] #ë	696
lÄ û £	μ ê w	960	(, Ä	... ' w	694
7¼ £	(Ò à w	955	"\ "5 Ä	2e §	691
7€ Ê è Ä	ç #ã #ë	948	V Ö ¶ £	ç #ã #ë	685
%¼ m Ä	μ ê w	942	,â L	,] w	682
U 4† £	ñ *> #ë í 8ä / w	936	,] i £	() #ë í 8r (#ë	681
5e Ä *¥ (á	μ ê w	931	's è </	í ' ^ w ` ' !	681
Š £	Æ ;p w í ... ' w	927	... -¶	(Ò à w	675
S 6Û Ä	μ ê w	922	\$ N £	() #ë í ,] w	667
'‰ £	μ ê w	905	5• 'g £	() #ë í ,] w	663
&ÿ £	í ' ^ w ` ' ! >&ÿ #ë	901	± ? ... £	'Ä (ø 5 w	652
80E u £	ñ *> #ë	901	0Y £ >& :W • £ >'	,] w í , 2! w	645
*Z 5 £	(Ò à w	900	:ý ‡ £	... ' w	645
' 5 Ä	μ ê w	890	Û £	μ ê w	643
;í ¼ £	ç #ã #ë	878	x l j Ä	μ ê w	642
;μ £	μ ê w	866	\ 0b £	(V #ë	638
, £	Æ ;p w í ... ' w	860	' # £	4c #] #ë >f'Ä (ø 5 w	626
' 4Š £	4c #] #ë	848	0{ 8b ' £	μ ê w	626
5 3Ñ è Ä	ç #ã #ë í ¼ à §	844	#° Ä	V ÿ #ë	625
È] N	μ ê w	843	% ' £	í ' ^ w μ - ¼	622
"° Ê +Û Ä	(Ò à w	841	;š v £	;% \$ % w í &ÿ #ë	620
± ¥ è Ä	ç #ã #ë í ¼ à §	830	' # £	í ' ^ w μ - 0Y >fμ - ¼	617
6 £	' Ó w >f'Ä (ø 5 w	829	<_ "ä £	8ä / w	616
%Ö %¼ £	ñ *> #ë	828	... ¥ Ä	ç #ã #ë	613
e Đ Ä	μ ê w	807	± ' £	V ÿ #ë	611
7œ *ä £	V ÿ #ë	807	{ Ä	í ' ^ w μ - 0Y >f;% \$ % w	608
			7¼ v £	;% \$ % w	607

>+ z0[] >& 'B 22°>'

G b/² b]c]2">2²lg">3²_od l€•%4 Æ b>/i(lg>0(i]b : U 6x NPè V b v b [6• 2sllc]b e Ê _ " M • w#è §
i†6FS

>& ") >i>k >i M>'

]	i	'	g	2s	ll)	ll]	6x	v	æ
£	\]	>/i	(V4† V Ÿ#è\$Ò\$ Đ á Û Ä Å •		•l+³•			47.5 (15.8)		540.0
m	p]		(V4† V Ÿ#è0Y m p Đ ± μ5.5 \$ b>/ ...)		£ \] l b œ v!!			13.1		17.5
42	2!]		Æ; p w S5 Đ w5 \$...)		•l+³•			56.7		53.7
0Y]		8! m4†8! m#è ± Đ Æ Đ -#è \$...)		422!] l b œ v!!			16.7		42.1
_	;]		,] w "_; Đ5 £ \$...)		422!] l b œ v!!			24.9		65.9
μ	œ	£]	8ä / w ± Đ μ œ £ Đ, " † \$...)		"_ ;] l b œ v!!			17.0		47.6
£	•]		,] w £ • Đ -% b • \$ b>/ ...) b U3: «		"_ ;] l b œ v!!			11.0		12.8
j	£]		#ã]4† ç#ã#è ± Đ - œ Đ † \$...)		422!] l b œ v!!			36.7		95.8
p	-	N]	#ã]4† ç#ã#è ± Đ p - N Đ, í-f1Ä \$ b>3 ...) b8ä «		j £] l b œ v!!			26.1		48.6
5	3¶]		#ã]4†96 Ó#è ± Đ G5; d Đ £3¶ \$...)		j £] l b œ v!!			11.0		33.9
É	Æ]		8ä / w9x ' Đ u m b Æ \$ b>/ ...)		422!] l b œ v!!			15.8		31.1
'	<]		... '4†Ä S#è U £ £ Đ œ © Ÿ Ä \$...)		422!] l b œ v!!			23.1		45.0
£	#ã]		Æ; p w!Ä £#ÿ Đ +% \$...)		422!] l b œ v!!			11.9		27.9
'	Ä]		Æ; p w ± Š Đ5 :ý \$ b>/ ...) b ± Š «		422!] l b œ v!!			10.4		25.8
'	Ä]		: A c w U Ó Đ ä Ø C1Ä		•l+³•			117.3 (63.7)		225.4
,<]		μ ê w ± Đ ` ä Đ] N \$ b>/ ...)		'Ä <] l b œ v!!			23.7		54.8
£	Ä	-]	μ ê w ± Đ £ Æ Đ p ä \$...)		'Ä <] l b œ v!!			24.5		60.7
È]		μ ê4† È]#è ± Đ È N Đ M b • \$...)		'Ä <] l b œ v!!			24.4		53.3
	6]		'Ä(ø5 w ± Đ 8r Đ) œ \$ b>1 ...)		'Ä <] l b œ v!!			31.5		81.3
±	"	Y]	U -4† ± " Y#è ± Đ £7p Đ è È £ • \$...) b%44(« W v'f		'Ä <] l b œ v!!			13.1		25.2
7U	†]		... ' w9?#ã Đ o#ã \$...) b \5r «		'Ä <] l b œ v!!			11.4		26.8
g	l)]		: A c w] Đ - w \$...)		'Ä <] l b œ v!!			24.8		57.7
'	%¼	N]	... '4† ¼ à § `¼ N Đ ± # \$...) b%44(«		'Ä <] l b œ v!!			27.3		66.0
,	#ã]		... ' w , #ã Đ • b W \$...)		'Ä <] l b œ v!!			25.5		53.1
G]		... ' w8r] Đ6x \$ b>5 ...)		'Ä <] l b œ v!!			12.8		22.7
7p	V]		: A c w #ã (r Đ @4 N Ī È \$...)		'Ä <] l b œ v!!			14.1		45.0
±	*ç]		... '4† ¼ à § < Đ •3Ö \$ b>3 ...)		'Ä <] l b œ v!!			19.8 (11.7)		23.8
%@	4Š]		μ ê w%@4Š § ± Đ í%@4Š Đ.a œ W \$ b>1 ...) b.a œ «		•l+³•			57.8		222.4
8ä	ä]		s x r w £]#è í6ö Đ\$ £ • \$ b>/ b>0 ...) b%? * «		%@4Š] l b œ v!!			12.2		46.0
'	f]		%@4Š] ? } b (tll		•l+³•			14.2		26.7
3¶	Ó]		μ ê w'g, <#è ± Đ V3¶ Ó Đ² Ä - \$...) b ≠ † «		%@4Š] l b œ v!!			14.3		52.1
í	5]		μ ê w í5 § Đ W Ç5 \$...)		%@4Š] l b œ v!!			28.5		107.8
,	-]	>0(i	í Ī S w ± Đ V] Ī Đ3~ b%44(• N «		•l+³•			15.4		30.1
¼	Ä]		í Ī S w ± Đ :ý -#ÿ Đ " § ù K		•l+³•			20.2		37.3
Û	-]		(V4†(V#è .#ã Đ V;í		•l+³•			22.6		60.0
%?	ø	N]	(V4†(V#è%? ø N Đ, <#ã b; ? «		Û -] l b œ v!!			10.7		11.3
¼	x]		(V4†(V#è ¼ x Đ ≠ 5 b ≠ 5 «		Û -] l b œ v!!			10.6		27.0
&z]		¿4"4† s x G#è y Đ p L b § \$ b>1 ...)		•l+³•			27.9		71.2
Ò]		#ã]4† ç#ã#è ± Đ '5 Đ \] b%44(£ • «		•l+³•			38.4		73.7
6x	Û]		¿4"4† s x G#è † Æ Đ U #ã \$ b>/ ...)		•l+³•			15.6		19.5
(ø]		í ' ^ w ` ' ! ± Đ8l • Đ • N \$...) b £ b&, «		•l+³•			21.3		71.7
5.]		@ w ± Đ •\$ Đ ≠ l \$ b>/ ...) b, i		•l+³•			15.3		44.6
±	?]		,2! w ± Đ .5 Đ •1Ä \$...) b •1Ä «		•l+³•			10.4		12.6
"	,]		(Æ †4†()#è ± Đ() Đ; í œ N \$ b>/ ...)		•l+³•			17.8		59.7
ñ	*>]		(Æ †4† ñ*>#è ± Đ ñ*> Đ Æ5 \$...) b Æ5 « W v'f		" ,] l b œ v!!			16.9		38.9
8r	(]		(Æ †4† ñ*>#è ± Đ ñ*> Đ ¶ Ó Û1Ä \$...) b%Ä75		ñ*>] l b œ v!!			15.0		25.0
"i	5]		(Æ †4† , £#è ± Đ "í5 Đ, l, l ^ \$...)		" ,] l b œ v!!			13.4		21.7
š	Ÿ]		' Ó w ± Đ í1Ä Đ - Û \$...)		•l+³•			23.7		50.6
4c	#]		&Ÿ , w ©, È † Đ ` † \$...) b%Ä75		•l+³•			34.0		96.3
}	-]		&Ÿ , w ! ± Đ ý N Đ £#ã \$ b>/ ...) b%Ä75		•l+³•			12.9		27.0
	0b]		&Ÿ , w ©, d ò Đ £7V \$...) b d ò È ; ä		•l+³•			16.3		15.5
#^	u	N]	(Ò ä w#^ u N È ^ \$...) b • " «		•l+³•			13.2		47.3
7¼	£]		(Ò ä w7¼ £ Đ W0Y1Ä \$ b>4 ...)		•l+³•			16.6		36.0

@>'] 6x b : U >& >' Æ c%4 Æ ([6•
2(q %4]1"]1* i

>/>2 u ... í ¼1ß

>+ ¼1ß0{ d >& ' B 22°>'

G b/² c ' B ° v ¥# ' ~ [6 •

0{ d i	d ~ ...) *('8® 1)	0{ ' %					8¼ ¥ 8¼3y0£ ... V b 9x l	
		†9x	í) ^c	¼)		7F È 5	¼	8¼	¥ !	Q b Ú		
		m	r	[r	[m
@	@ w#ã!Ã	7	33	48.5	130	32.3	...					6.5
µ	- í '^ w µ -0Y ;š b b	20	33	51.1	130	44.6	...					6.5
'5	í #ë í '^ w ` ' ! '5 í#ë	7	33	50.7	131	02.1	...					8.0
8l	• í '^ w ` ' ! 8l •	180	33	44.5	130	50.6	7µ					P
/œ	« /œ « w0Y (7	33	42.7	130	58.5	...					6.5
8ä	/ 8ä / w] å Ð#Ñ Œ	37	33	39.1	130	41.6	"l					11.0
S	N (Ö å w S N0Y	2	33	33.6	130	11.5	...					6.5
&ÿ	, &ÿ , w p , ± p	3	33	34.9	130	22.5	¼					24.4
\$	" &ÿ , w \$ " ± Ð+» - Ð † \	9	33	35.0	130	27.1	...					8.0
'	Ó ' Ó w ¥ ,5	27	33	30.8	130	30.0	...					6.5
ç	#ã #ã]4† ç#ã#ë5 #ã Ð ±5 À N	120	33	33.6	130	51.2	...					6.5
'	4Š £ 'Ã(ø4†4c#]#ë ' 4Š £	852	33	25.0	130	26.7	7µ					P
...	' ... ' w U É Œ#ë	36	33	24.3	130	41.7	...					8.4
,e	j £ #ã]4† ç#ã#ë ± Ð,e j £	823	33	29.3	130	55.4	7µ					P
,	\$ (• ,\$(• w `&ÿ •#ë	7	33	18.1	130	29.5	...					13.0
*¥	(á £ ,\$(• w ,i5 #ë Ð]g	607	33	17.5	130	37.5	7µ					P
;î	Œ µ ê4†;î Œ#ë ± Ð • (144	33	13.4	130	38.8	...					6.5
]] w ± Ð • Û#ë	7	33	09.6	130	24.2	7µ					P
±	"9 #ã ±"9#ã w² N#ë	40	33	00.4	130	28.0	...					10.0

>' ¼>8 ¼1ß *+ ...>8 ... æ ¼1ß0{ d "l>8"l 9 ... æ ¼1ß0{ d 7µ>8 ... æ7µ5 0{ d
2(q &ÿ ,ö ¼1ß Ž &ÿ ,%4 ¼1ß v

>+ ¼1ß0{ + # >&¹B18º>| 22º>'

¹¼ >8>¥¹'í>&-ì G0{ b¹'>'b v>&º>'6ë¹'í ¥q9x í¥q*¹'¼ >8>¥b q9x íq*í b¹' b v>&º>'6ë¹'í
¹'h ¼ } í%&P 5 Ø>8>¥¹'í>&-ì G0{ b¹'>'b v>&º>'6ë¹'í
¹'7¼5 >87¼_0] f ∈ S4Š (b ²³5 † \ K S \ A b0b ? E V b m æ >¥ >, >, >, ì b G0{ b¹' b v>&º>'6ë¹'í >&&Ÿ , b s>'
¹'8¼3ÿ>8>¥¹'í>& ¥6ë b8¼&i † ì6ë [m W S í b¹'>'b v>&º>'6ë¹'í 7F È5 >8>¥ ì>| ì r [b æ0£ í b v>&º>'6ë æ0£
¥!· ì6ë æ0£>8>¥ ì>| ì r [b æ0£ í b v>&º>'6ë æ0£

Table with multiple columns: ¼, ¹', ¹', ¹'7¼5, ¹'8¼3ÿ, 7F È5 æ0£, ¥!· ì6ë æ0£. Rows include categories like ¹ B >/>6º, >/>7, >0>, >0>/, >0>0 and ¹B º>/ v with values ranging from 6.6 to 30.3.

8ä / "l 9 ... æ ¼ 1ß 0{ d

>/>0º • @ 6 • = G - í X í c è V 6 ~ ¥ † 7 V 8 S æ0£ ¹'
2(q &Ÿ , 'ö ¼1ß Ž &Ÿ , %4 ¼1ß v

>&") Ç>'

°	Ç •			#Ö X	Z , X	Ç • Q • "á >&Ç • _ X A>'	ê P M • #è	Ç • & Ø >/>i M \ S ~	*f
)r X	#è	ê						
Ü ô 26 °	3 621 000	1 787 000	1 834 000	101 587	35 306	25.7	97.4	738.0	v ¥)+0£ • N0£
27	3 719 000	1 835 000	1 884 000	91 745	32 163	27.1	97.4	758.0	
28	3 789 000	1 868 000	1 921 000	87 881	31 765	18.8	97.2	772.3	
29	3 824 000	1 881 000	1 943 000	78 256	30 425	9.2	96.8	779.4	
30	3 859 764	1 895 365	1 964 399	79 427	29 078	9.4	96.5	787.6	v ¥ \ Ä1* Ç •
31	3 903 000	1 915 000	1 988 000	72 247	30 751	11.2	96.3	796.4	v ¥)+0£ • N0£
32	3 940 000	1 933 000	2 007 000	66 648	31 187	9.5	96.3	804.0	
33	3 979 000	1 949 000	2 030 000	71 481	28 015	9.9	96.0	811.9	
34	4 015 000	1 962 000	2 053 000	70 152	27 803	9.0	95.6	819.3	
35	4 006 679	1 954 636	2 052 043	67 318	28 770	x	95.3	817.9	v ¥ \ Ä1* Ç •
36	3 995 000	1 944 000	2 051 000	64 615	28 090	x	94.8	816.4	v ¥)+0£ • N0£
37	3 990 000	1 938 000	2 052 000	64 693	28 815	x	94.4	816.2	
38	3 970 000	1 922 000	2 048 000	63 411	28 050	x	93.8	814.0	
39	3 954 000	1 909 000	2 045 000	64 379	27 276	x	93.3	812.7	
40	3 964 611	1 911 317	2 053 294	68 854	28 124	2.7	93.1	807.3	v ¥ \ Ä1* Ç •
41	3 980 000	1 918 000	2 062 000	52 987	26 882	3.9	93.0	810.2	v ¥)+0£ • N0£
42	3 999 000	1 925 000	2 074 000	72 713	26 935	4.8	92.8	814.0	
43	4 009 000	1 927 000	2 082 000	69 581	27 829	2.5	92.6	815.8	
44	4 020 000	1 930 000	2 090 000	70 211	26 935	2.7	92.3	817.3	
45	4 027 416	1 932 033	2 095 383	69 632	28 056	1.8	92.2	818.2	v ¥ \ Ä1* Ç •
46	4 056 000	1 946 000	2 110 000	71 960	27 076	7.1	92.2	824.0	v ¥)+0£ • N0£
47	4 100 000	1 967 000	2 133 000	73 402	27 381	10.8	92.2	832.7	
48	4 156 000	1 997 000	2 159 000	75 097	27 572	13.7	92.5	842.3	
49	4 215 000	2 028 000	2 187 000	74 330	27 508	14.2	92.7	852.4	
50	4 292 963	2 070 190	2 222 773	71 059	27 576	18.5	93.1	867.9	v ¥ \ Ä1* Ç •
51	4 353 000	2 101 000	2 252 000	69 998	28 123	14.0	93.3	879.5	v ¥)+0£ • N0£
52	4 411 000	2 131 000	2 280 000	68 090	27 394	13.3	93.5	890.9	
53	4 460 000	2 155 000	2 305 000	67 928	27 515	11.1	93.5	900.6	
54	4 506 000	2 177 000	2 328 000	67 190	27 874	10.3	93.5	909.7	
55	4 553 461	2 200 450	2 353 011	64 404	29 517	10.5	93.5	919.1	v ¥ \ Ä1* Ç •
56	4 594 000	2 219 000	2 375 000	62 929	28 660	8.9	93.4	927.3	v ¥)+0£ • N0£
57	4 631 000	2 235 000	2 396 000	62 757	28 538	8.3	93.3	934.8	
58	4 667 000	2 251 000	2 416 000	61 958	29 777	7.6	93.2	941.9	
59	4 697 000	2 263 000	2 434 000	61 471	30 215	6.4	93.0	947.3	
60	4 719 259	2 270 496	2 448 763	58 837	30 888	4.7	92.7	951.5	v ¥ \ Ä1* Ç •
61	4 741 000	2 279 000	2 462 000	56 926	30 552	4.6	92.6	955.6	v ¥)+0£ • N0£
62	4 756 000	2 283 000	2 473 000	53 464	30 786	3.2	92.3	958.4	
63	4 773 000	2 290 000	2 483 000	51 754	32 329	3.6	92.2	961.7	
1 B - °	4 793 000	2 297 000	2 496 000	49 835	32 247	4.2	92.0	965.3	
>0	4 811 050	2 303 487	2 507 563	48 164	33 595	3.8	91.9	968.9	v ¥ \ Ä1* Ç •
>1	4 831 000	2 311 000	2 520 000	48 822	33 973	4.1	91.7	972.9	v ¥)+0£ • N0£
>2	4 852 000	2 320 000	2 532 000	47 579	34 639	4.3	91.6	977.0	
>3	4 875 000	2 330 000	2 545 000	46 769	35 875	4.7	91.6	981.5	
>4	4 896 000	2 338 000	2 557 000	48 952	34 902	4.3	91.4	985.7	
>5	4 933 393	2 357 525	2 575 868	46 849	37 158	7.6	91.5	993.1	v ¥ \ Ä1* Ç •
>6	4 952 000	2 365 000	2 587 000	47 948	35 798	3.9	91.4	996.8	v ¥)+0£ • N0£
>7	4 971 000	2 372 000	2 599 000	47 539	36 884	3.8	91.3	1 000.6	
10	4 990 000	2 379 000	2 611 000	47 811	38 018	3.8	91.1	1 004.2	
11	5 002 000	2 384 000	2 618 000	46 682	39 905	2.4	91.1	1 006.5	
12	5 015 699	2 388 824	2 626 875	47 290	38 505	2.7	90.9	1 009.0	v ¥ \ Ä1* Ç •
13	5 030 000	2 394 000	2 637 000	46 985	38 640	2.9	90.8	1 011.5	v ¥)+0£ • N0£
14	5 039 000	2 395 000	2 644 000	46 443	39 414	1.8	90.6	1 013.3	
15	5 045 000	2 396 000	2 648 000	45 035	40 770	1.2	90.5	1 014.3	
16	5 050 000	2 397 000	2 653 000	45 143	41 144	1.0	90.4	1 015.0	
17	5 049 908	2 394 094	2 655 814	43 421	42 675	x	90.1	1 014.8	v ¥ \ Ä1* Ç •
18	5 057 000	2 396 000	2 661 000	45 304	43 270	1.4	90.0	1 016.2	v ¥)+0£ • N0£
19	5 061 000	2 395 000	2 666 000	46 393	43 919	0.8	89.8	1 017.0	
20	5 062 000	2 393 000	2 670 000	46 695	45 134	0.2	89.6	1 017.1	
21	5 064 000	2 391 000	2 672 000	46 084	44 879	0.3	89.5	1 017.4	
22	5 071 968	2 393 965	2 678 003	46 818	46 996	1.6	89.4	1 019.0	v ¥ \ Ä1* Ç •

@>' Ç • N0£ ° c D - ° b6ö €]r X \ M+ ' K ^ 8 G \ @ 6 •

1 B °>| ° b Ç • c 1 B ° | g ° \ Ä1* b) Ý _ | • /ö6ë /ö G (b X [6 • G € _ 8 Ç • Q • "á ê _ P M • #è

Ç • & Ø v Ý G K S

2-2 国勢調査人口

A 市区町村別人口及び世帯数（昭和30年～平成22年）

この表は、各回国勢調査時の市区町村別人口である。ただし、昭和30年から昭和50年までは、昭和55年10月1日の境域による。また、昭和55年は昭和60年10月1日現在、昭和60年は平成2年10月1日現在、平成2年は平成7年10月1日現在、平成7年は平成12年10月1日現在、平成12年は平成17年10月1日現在、平成17年は平成22年10月1日現在の市区町村の境界に基づいて組み替えた。

市区町村	昭和30年	昭和35年	昭和40年	昭和45年	昭和50年	昭和55年	昭和60年	平成2年
総数	3 859 764	4 006 679	3 964 611	4 027 416	4 292 963	4 553 461	4 719 259	4 811 050
男	1 895 365	1 954 636	1 911 317	1 932 033	2 070 190	2 200 450	2 270 496	2 303 487
女	1 964 399	2 052 043	2 053 294	2 095 383	2 222 773	2 353 011	2 448 763	2 507 563
市部計	2 670 460	2 878 977	2 971 469	3 082 096	3 322 702	3 524 740	3 646 501	3 729 114
郡部計	1 189 304	1 127 702	993 142	945 320	970 261	1 028 721	1 072 758	1 081 936
1 北九州市	868 392	986 778	1 042 688	1 042 620	1 058 442	1 065 078	1 056 402	1 026 455
2 門司区	145 027	152 081	153 441	147 472	144 697	142 222	136 011	127 895
3 若松区				94 134	92 642	87 166	90 519	88 264
4 戸畑区	97 017	108 457	105 989	98 937	89 427	80 797	75 923	70 637
5 小倉北区	3) 240 419	3) 284 345	3) 323 435	234 899	223 869	217 204	214 149	202 051
6 小倉南区				112 881	155 727	181 740	189 236	193 444
7 八幡東区				141 397	123 824	107 880	98 579	91 146
8 八幡西区				212 900	228 256	248 069	251 985	253 018
9 福岡市	591 868	682 365	769 176	871 717	1 002 201	1 088 588	1 160 440	1 237 062
10 東区				148 801	180 109	197 197	218 686	247 356
11 博多区				169 523	163 523	162 367	163 062	165 631
12 中央区				133 009	126 360	134 987	140 707	140 291
13 南区				163 531	193 822	206 159	218 185	233 137
14 西区				256 853	338 387	107 420	122 454	137 953
15 城南区						117 637	120 622	124 487
16 早良区						162 821	176 724	188 207
17 大牟田市	201 737	205 766	193 875	175 143	165 969	163 000	159 424	150 453
18 久留米市	177 330	181 644	185 740	194 186	204 482	216 972	222 847	228 347
19 直方市	63 319	62 179	57 839	55 615	58 551	62 595	64 479	62 530
20 飯塚市	107 482	104 013	82 042	75 652	75 426	80 288	81 868	83 131
21 田川市	100 071	95 911	74 063	64 233	61 464	60 077	59 727	57 700
22 柳川市	47 780	48 691	47 549	45 789	45 057	45 587	44 942	43 791
23 山田市	35 752	30 140	20 235	15 334	14 670	14 856	14 224	13 266
24 甘木市	47 983	45 988	44 060	43 259	42 725	42 863	43 575	43 034
25 八女市	42 220	41 195	39 312	38 848	38 843	39 408	40 286	39 816
26 筑後市	41 010	40 479	38 966	38 688	39 520	41 698	43 359	43 835
27 大川市	49 991	50 351	51 197	51 637	50 395	49 537	47 837	45 704
28 行橋市	46 426	47 188	47 495	47 843	53 750	61 838	65 527	65 711
29 豊前市	37 936	34 818	32 659	32 049	31 220	31 701	31 985	31 089
30 中間市	40 068	42 045	33 487	33 438	42 766	48 647	50 294	49 216
31 小郡市	24 686	24 642	26 941	30 469	36 914	41 057	43 811	47 116
32 筑紫野市	29 630	30 614	35 170	38 876	47 741	57 966	63 242	70 303
33 春日市	18 038	22 794	30 971	41 599	55 160	65 838	75 555	88 699
34 大野城市	13 308	15 707	24 208	33 818	52 169	64 109	69 435	75 214
35 宗像市	21 450	21 417	22 653	29 271	45 218	56 439	60 971	68 265
36 太宰府市	13 264	13 913	18 452	26 155	36 553	50 273	57 737	62 402
37 前原市	32 410	31 462	30 540	30 662	34 645	40 763	47 223	50 250
38 古賀市	18 309	18 877	22 151	25 195	28 821	35 562	41 311	45 725
39 福津市	□	□	□	□	□	□	□	□
40 うきは市	□	□	□	□	□	□	□	□
41 宮若市	□	□	□	□	□	□	□	□
42 嘉麻市	□	□	□	□	□	□	□	□
43 朝倉市	□	□	□	□	□	□	□	□
44 みやま市	□	□	□	□	□	□	□	□
45 糸島市	□	□	□	□	□	□	□	□

1) 平成22年10月1日現在の市区町村の境域に基づいて組み替えた平成17年の人口を示す。 2) 世帯の種類「不詳」を含む。 3) 小倉南区の人口を含む。

資料 総務庁統計局「昭和55年10月1日の境域による各回国勢調査時の市区町村別人口」、総務省統計局「国勢調査報告」

(単位 人)

平成7年	平成12年	平成17年	平成17年 1) (組替)	平成22年					人口密度 (1km ² 当たり)	市区町村
				世帯数 2)	人 口			人口密度 (1km ² 当たり)		
					総数	男	女			
4 933 393	5 015 699	5 049 908	5 049 908	2 110 468	5 071 968	2 393 965	2 678 003	1 019.0	総 数	
2 357 525	2 388 824	2 394 094	2 394 094	B	2 393 965	B	B	B	男	
2 575 868	2 626 875	2 655 814	2 655 814	B	2 678 003	B	B	B	女	
3 825 215	4 107 059	4 147 947	4 393 557	1 868 530	4 414 217	2 080 241	2 333 976	1 198.9	市部計	
1 108 178	908 640	901 961	656 351	241 938	657 751	313 724	344 027	507.8	郡部計	
1 019 598	1 011 471	993 525	993 525	420 702	976 846	459 305	517 541	2 002.2	1	
120 890	114 750	108 677	108 677	44 232	104 469	47 854	56 615	1 423.9	2	
91 755	89 560	87 340	87 340	33 495	85 167	40 140	45 027	1 247.1	3	
66 203	65 045	63 714	63 714	28 064	61 583	29 869	31 714	3 696.5	4	
194 194	187 684	183 286	183 286	89 036	181 936	85 188	96 748	4 631.8	5	
204 975	213 372	214 624	214 624	86 420	214 793	102 237	112 556	1 256.9	6	
85 405	80 608	75 814	75 814	32 142	71 801	33 190	38 611	1 974.7	7	
256 176	260 452	260 070	260 070	107 313	257 097	120 827	136 270	3 096.1	8	
1 284 836	1 341 470	1 401 279	1 401 279	707 358	1 463 743	692 648	771 095	4 288.5	9	
261 541	269 307	274 481	274 481	133 165	292 199	142 190	150 009	4 298.3	10	
169 337	180 722	195 711	195 711	124 266	212 527	101 725	110 802	6 753.3	11	
139 596	151 602	167 100	167 100	106 966	178 429	79 305	99 124	11 769.7	12	
238 675	243 039	246 367	246 367	112 423	247 096	115 544	131 552	7 976.0	13	
154 667	166 676	179 387	179 387	78 018	193 280	92 470	100 810	2 305.6	14	
124 224	126 468	128 663	128 663	62 266	128 659	61 438	67 221	8 031.1	15	
196 796	203 656	209 570	209 570	90 254	211 553	99 976	111 577	2 206.4	16	
145 085	138 629	131 090	131 090	49 936	123 638	56 215	67 423	1 516.1	17	
234 433	304 884	306 434	306 434	116 664	302 402	143 885	158 517	1 315.7	18	
61 623	59 182	57 497	57 497	22 645	57 686	26 718	30 968	933.7	19	
83 411	80 651	79 365	133 357	53 451	131 492	62 166	69 326	614.1	20	
56 547	54 027	51 534	51 534	21 198	50 605	22 915	27 690	928.2	21	
43 245	77 612	74 539	74 539	23 333	71 375	33 497	37 878	928.4	22	
12 680	11 686	11 034	B	B	B	B	B	B	23	
42 702	42 643	41 674	B	B	B	B	B	B	24	
39 818	39 610	38 951	73 262	22 316	69 057	32 310	36 747	143.1	25	
45 289	47 348	47 844	47 844	16 628	48 512	23 011	25 501	1 159.2	26	
43 341	41 338	39 213	39 213	12 577	37 448	17 757	19 691	1 113.5	27	
67 833	69 737	70 070	70 070	27 634	70 468	33 259	37 209	1 009.1	28	
29 716	29 133	28 104	28 104	10 095	27 031	12 564	14 467	243.2	29	
49 353	48 036	46 560	46 560	17 801	44 210	20 428	23 782	2 766.6	30	
50 888	54 583	57 481	57 481	20 024	58 499	27 506	30 993	1 285.7	31	
81 712	93 049	97 571	97 571	37 703	100 172	47 750	52 422	1 141.2	32	
99 165	105 219	108 402	108 402	41 075	106 780	51 445	55 335	7 546.3	33	
82 903	89 414	92 748	92 748	36 778	95 087	45 505	49 582	3 537.5	34	
76 936	92 056	94 148	94 148	37 077	95 501	44 930	50 571	798.1	35	
64 913	66 099	67 087	67 087	27 850	70 482	33 199	37 283	2 382.8	36	
57 944	63 883	67 275	B	B	B	B	B	B	37	
51 244	55 476	55 943	55 943	21 517	57 920	27 624	30 296	1 375.4	38	
	55 778	55 677	55 677	20 482	55 431	25 672	29 759	1 051.8	39	
	34 045	32 902	32 902	10 219	31 640	14 773	16 867	269.2	40	
			30 630	11 094	30 081	13 980	16 101	214.9	41	
			45 929	16 472	42 589	19 400	23 189	315.1	42	
			59 385	19 064	56 355	26 284	30 071	228.4	43	
			43 372	13 072	40 732	18 963	21 769	387.5	44	
			97 974	33 765	98 435	46 532	51 903	455.4	45	

2-2 国勢調査人口(つづき)

A 市区町村別人口及び世帯数(昭和30年～平成22年)(つづき)

市区町村	昭和30年	昭和35年	昭和40年	昭和45年	昭和50年	昭和55年	昭和60年	平成2年
筑紫郡	8 802	8 458	8 859	11 245	17 646	24 840	30 869	36 576
46 那珂川町	8 802	8 458	8 859	11 245	17 646	24 840	30 869	36 576
糟屋郡	102 343	95 016	93 365	104 311	122 995	142 745	156 101	167 099
47 宇美町	21 549	20 374	19 390	19 395	19 982	23 966	28 594	34 283
48 篠栗町	14 940	14 039	14 018	14 855	16 930	19 662	22 114	23 267
49 志免町	19 768	17 701	16 859	21 042	27 476	32 241	33 754	34 626
50 須恵町	19 662	15 437	12 085	12 350	15 849	18 546	20 085	22 209
51 新宮町	8 098	8 420	9 219	10 824	12 429	13 863	14 954	15 493
52 久山町	6 676	6 521	7 140	7 154	7 553	7 657	7 573	7 524
53 粕屋町	11 650	12 524	14 654	18 691	22 776	26 810	29 027	29 697
宗像郡	37 109	35 731	37 684	42 061	47 168	52 677	57 922	59 505
54 福間町	12 071	12 463	15 131	19 689	24 190	29 320	34 020	36 152
55 津屋崎町	11 546	11 148	11 177	11 334	12 002	12 811	13 484	13 421
56 玄海町	11 356	10 132	9 670	9 631	9 555	9 243	9 216	8 949
57 大島村	2 136	1 988	1 706	1 407	1 421	1 303	1 202	983
遠賀郡	74 615	72 461	70 891	70 465	75 948	85 645	92 571	92 157
58 芦屋町	16 631	14 616	17 560	17 366	19 762	18 979	18 643	17 398
59 水巻町	32 240	34 923	30 932	26 971	24 372	27 196	30 062	29 756
60 岡垣町	15 629	13 417	13 807	16 760	21 483	25 327	27 872	27 896
61 遠賀町	10 115	9 505	8 592	9 368	10 331	14 143	15 994	17 107
鞍手郡	115 509	111 704	82 021	68 431	64 588	63 977	65 137	64 011
62 小竹町	19 044	18 877	13 079	11 603	11 115	11 228	11 432	11 001
63 鞍手町	30 794	28 714	20 085	18 266	18 045	19 079	20 540	20 332
64 宮田町	51 795	51 200	37 508	27 945	25 008	23 243	22 623	22 073
65 若宮町	13 876	12 913	11 349	10 617	10 420	10 427	10 542	10 605
嘉穂郡	188 675	173 331	128 195	106 280	104 591	108 191	110 984	109 945
66 桂川町	22 607	21 252	20 167	11 912	11 769	12 780	13 741	14 182
67 稲築町	43 412	42 612	26 976	23 595	21 247	20 985	21 234	20 874
68 碓井町	12 008	9 464	7 733	6 810	6 863	6 811	6 937	6 796
69 嘉穂町	18 733	17 256	13 916	12 681	12 080	12 051	12 115	11 561
70 筑穂町	19 219	17 684	15 430	10 573	10 706	10 775	11 179	11 360
71 穂波町	42 170	36 844	27 142	25 406	25 913	27 166	27 453	26 704
72 庄内町	20 727	17 944	8 360	8 109	8 692	9 656	10 468	10 853
73 穎田町	9 799	10 275	8 471	7 194	7 321	7 967	7 857	7 615
朝倉郡	57 581	52 340	48 033	46 291	45 795	47 627	48 981	48 633
74 杷木町	13 641	12 709	11 781	11 133	10 428	10 025	9 895	9 439
75 朝倉町	15 063	13 895	12 734	12 231	11 829	11 735	11 658	11 251
76 筑前町								
77 東峰村								
78 三輪町	10 017	9 234	8 808	9 029	9 323	10 335	10 582	10 680
79 夜須町	10 748	10 150	9 850	9 708	10 396	11 938	13 286	13 892
80 小石原村	2 179	2 073	1 722	1 538	1 457	1 407	1 394	1 379
81 宝珠山村	5 933	4 279	3 138	2 652	2 362	2 187	2 166	1 992
糸島郡	29 611	28 087	26 323	25 542	25 052	25 457	26 426	27 360
82 二丈町	12 859	12 438	11 916	11 531	11 026	11 122	11 504	11 457
83 志摩町	16 752	15 649	14 407	14 011	14 026	14 335	14 922	15 903

(単位 人)

平成7年	平成12年	平成17年	平成17年 1) (組替)	平成22年					市区町村
				世帯数 2)	人口			人口密度 (1 km ² 当たり)	
					総数	男	女		
42 345	45 548	46 972	46 972	17 619	49 780	24 185	25 595	663.8	筑 紫
42 345	45 548	46 972	46 972	17 619	49 780	24 185	25 595	663.8	46
181 606	195 277	205 269	205 269	77 375	214 567	104 432	110 135	1 303.5	糟 屋
36 728	38 126	39 136	39 136	12 867	38 592	19 464	19 128	1 277.0	47
26 314	29 389	30 985	30 985	11 060	31 318	14 994	16 324	805.1	48
36 199	37 794	40 557	40 557	16 617	43 564	20 850	22 714	5 007.4	49
24 125	25 086	25 601	25 601	9 077	26 044	12 499	13 545	1 594.9	50
19 227	22 431	23 447	23 447	8 865	24 679	11 973	12 706	1 305.1	51
7 509	7 640	7 858	7 858	2 657	8 373	3 974	4 399	223.7	52
31 504	34 811	37 685	37 685	16 232	41 997	20 678	21 319	2 974.3	53
64 146	B	B	B	B	B	B	B	B	宗 像
40 111	B	B	B	B	B	B	B	B	54
14 033	B	B	B	B	B	B	B	B	55
9 085	B	B	B	B	B	B	B	B	56
917	B	B	B	B	B	B	B	B	57
95 780	97 172	97 537	97 537	36 690	96 669	45 548	51 121	1 038.3	遠 賀
16 685	15 827	16 247	16 247	5 891	15 369	7 502	7 867	1 345.8	58
31 289	31 619	30 679	30 679	12 087	30 021	13 946	16 075	2 721.8	59
28 807	30 417	31 332	31 332	11 656	32 119	15 084	17 035	662.1	60
18 999	19 309	19 279	19 279	7 056	19 160	9 016	10 144	865.4	61
62 962	60 221	58 087	27 457	10 021	25 690	12 049	13 641	516.3	鞍 手
10 517	9 730	9 253	9 253	3 511	8 602	3 967	4 635	606.6	62
20 248	19 266	18 204	18 204	6 510	17 088	8 082	9 006	480.3	63
21 902	21 150	20 934	B	B	B	B	B	B	64
10 295	10 075	9 696	B	B	B	B	B	B	65
109 843	107 502	103 422	14 535	5 216	13 863	6 430	7 433	690.7	嘉 穂
14 667	14 760	14 535	14 535	5 216	13 863	6 430	7 433	690.7	66
20 496	19 823	19 160	B	B	B	B	B	B	67
6 756	6 512	6 013	B	B	B	B	B	B	68
10 872	10 357	9 722	B	B	B	B	B	B	69
11 428	11 294	10 815	B	B	B	B	B	B	70
26 874	26 528	25 641	B	B	B	B	B	B	71
11 290	11 087	10 695	B	B	B	B	B	B	72
7 460	7 141	6 841	B	B	B	B	B	B	73
50 086	50 938	49 813	32 102	10 095	31 587	14 868	16 719	265.2	朝 倉
9 023	8 649	8 151	B	B	B	B	B	B	74
10 868	10 415	9 560	B	B	B	B	B	B	75
□	28 926	29 353	29 353	9 297	29 155	13 736	15 419	434.0	76
□	2 948	2 749	2 749	798	2 432	1 132	1 300	46.8	77
11 706	B	B	B	B	B	B	B	B	78
15 372	B	B	B	B	B	B	B	B	79
1 292	B	B	B	B	B	B	B	B	80
1 825	B	B	B	B	B	B	B	B	81
30 747	31 157	30 699	B	B	B	B	B	B	糸 島
13 148	13 586	13 409	B	B	B	B	B	B	82
17 599	17 571	17 290	B	B	B	B	B	B	83

2-2 国勢調査人口（つづき）

A 市区町村別人口及び世帯数（昭和30年～平成22年）（つづき）

市区町村	昭和30年	昭和35年	昭和40年	昭和45年	昭和50年	昭和55年	昭和60年	平成2年
	70 424	66 407	62 350	60 407	58 802	59 199	59 398	58 140
84 吉井町	20 811	19 797	18 690	18 084	17 824	17 878	17 920	17 568
85 田主丸町	27 749	25 976	24 289	23 106	22 315	22 437	22 553	22 230
86 浮羽町	21 864	20 634						

(単位 人)

平成7年	平成12年	平成17年	平成17年 1) (組替)	平成22年					人口密度 (1 km ² 当たり)	市区町村
				世帯数 2)	人 口			人口密度 (1 km ² 当たり)		
					総 数	男	女			
56 954	B	B	B	B	B	B	B	B	B	浮 羽
17 545	B	B	B	B	B	B	B	B	B	84
21 775	B	B	B	B	B	B	B	B	B	85
17 634	B	B	B	B	B	B	B	B	B	86
31 888	15 227	15 400	15 400	4 793	15 284	7 179	8 105	669.5		三 井
17 133	B	B	B	B	B	B	B	B	B	87
14 755	15 227	15 400	15 400	4 793	15 284	7 179	8 105	669.5		88
42 925	13 862	14 282	14 282	4 470	14 350	6 715	7 635	778.6		三 瀨
13 994	B	B	B	B	B	B	B	B	B	89
13 525	13 862	14 282	14 282	4 470	14 350	6 715	7 635	778.6		90
15 406	B	B	B	B	B	B	B	B	B	91
59 111	56 858	54 559	20 248	6 799	20 253	9 682	10 571	534.2		八 女
15 691	14 685	13 615	B	B	B	B	B	B	B	92
4 508	4 223	3 867	B	B	B	B	B	B	B	93
13 430	12 530	11 662	B	B	B	B	B	B	B	94
19 437	19 779	20 248	20 248	6 799	20 253	9 682	10 571	534.2		95
1 942	1 760	1 613	B	B	B	B	B	B	B	96
4 103	3 881	3 554	B	B	B	B	B	B	B	97
68 451	30 627	29 153	B	B	B	B	B	B	B	山 門
25 768	24 916	23 762	B	B	B	B	B	B	B	98
18 134	B	B	B	B	B	B	B	B	B	99
18 427	B	B	B	B	B	B	B	B	B	100
6 122	5 711	5 391	B	B	B	B	B	B	B	101
16 038	15 081	14 219	B	B	B	B	B	B	B	三 池
16 038	15 081	14 219	B	B	B	B	B	B	B	102
96 799	92 467	89 202	89 202	32 665	83 943	38 427	45 516	271.5		田 川
13 892	13 104	12 369	12 369	4 595	11 685	5 334	6 351	262.2		103
13 763	12 750	11 810	11 810	4 215	10 909	5 036	5 873	82.6		104
8 741	8 341	8 011	B	B	B	B	B	B	B	105
10 915	10 469	10 216	10 216	3 924	9 617	4 368	5 249	1 196.1		106
21 276	20 190	20 115	20 115	7 693	18 264	8 247	10 017	505.6		107
10 023	10 032	9 592	B	B	B	B	B	B	B	108
8 267	8 002	7 940	B	B	B	B	B	B	B	109
6 196	5 943	5 741	5 741	2 083	5 503	2 480	3 023	386.4		110
3 726	3 636	3 408	3 408	1 157	3 251	1 508	1 743	101.5		111
			25 543	8 998	24 714	11 454	13 260	587.9		112
59 761	59 371	57 285	57 285	23 263	57 577	28 079	29 498	291.0		京 都
35 072	35 604	34 387	34 387	15 560	36 005	18 137	17 868	772.5		113
8 132	7 433	7 141	B	B	B	B	B	B	B	114
7 602	7 415	7 205	B	B	B	B	B	B	B	115
8 955	8 919	8 552	B	B	B	B	B	B	B	116
			22 898	7 703	21 572	9 942	11 630	142.6		117
38 736	37 332	36 062	36 062	12 932	34 188	16 130	18 058	182.4		築 上
12 754	12 135	11 737	B	B	B	B	B	B	B	118
7 223	7 188	7 053	7 053	2 645	6 792	3 191	3 601	1 195.8		119
10 316	9 713	9 100	B	B	B	B	B	B	B	120
4 054	4 106	4 128	B	B	B	B	B	B	B	121
4 389	4 190	4 044	B	B	B	B	B	B	B	122
			8 172	2 843	7 852	3 711	4 141	125.8		123
			20 837	7 444	19 544	9 228	10 316	163.8		124

2-2 国勢調査人口（つづき）

B 年齢別（各歳）人口（平成2年～平成22年）

年 齢	平成2年	平成7年	平成12年	平成17年	平成22年		
					総 数	男	女
総 数	4 811 050	4 933 393	5 015 699	5 049 908	5 071 968	2 393 965	2 678 003
0～4歳	259 541	237 450	233 014	223 175	222 872	113 985	108 887
0	47 757	46 802	46 254	42 798	45 031	22 957	22 074
1	50 295	47 287	45 490	43 647	44 248	22 540	21 708
2	51 238	46 841	47 227	44 482	45 359	23 183	22 176
3	54 050	48 065	46 994	45 701	44 853	22 988	21 865
4	56 201	48 455	47 049	46 547	43 381	22 317	21 064
5～9	307 521	265 779	241 704	235 557	224 952	115 156	109 796
5	59 032	49 220	47 899	46 840	43 011	22 069	20 942
6	61 328	51 494	48 056	46 448	44 286	22 618	21 668
7	61 496	52 484	47 519	47 590	44 782	22 994	21 788
8	62 580	55 183	48 934	47 352	45 949	23 336	22 613
9	63 085	57 398	49 296	47 327	46 924	24 139	22 785
10～14	343 294	311 941	268 022	242 463	236 300	120 726	115 574
10	65 925	59 791	50 032	48 166	46 819	24 119	22 700
11	67 340	62 289	51 449	48 356	46 603	23 878	22 725
12	68 537	62 491	53 067	47 680	47 870	24 521	23 349
13	69 406	63 497	55 698	48 975	47 666	24 203	23 463
14	72 086	63 873	57 776	49 286	47 342	24 005	23 337
15～19	392 219	363 368	328 684	284 218	256 926	130 715	126 211
15	74 328	66 621	60 332	50 004	49 233	25 270	23 963
16	77 217	67 800	62 539	52 000	49 277	25 050	24 227
17	76 732	68 827	62 886	53 090	48 476	24 802	23 674
18	81 113	75 807	68 963	61 021	53 493	27 333	26 160
19	82 829	84 313	73 964	68 103	56 447	28 260	28 187
20～24	336 563	398 553	368 342	329 047	275 804	137 098	138 706
20	77 408	83 192	75 303	68 010	54 472	27 254	27 218
21	73 265	84 060	74 050	67 375	54 755	27 759	26 996
22	68 754	81 685	73 385	66 245	54 632	27 293	27 339
23	65 793	76 948	72 353	63 914	55 435	27 140	28 295
24	51 343	72 668	73 251	63 503	56 510	27 652	28 858
25～29	290 436	317 982	374 285	335 361	300 539	144 669	155 870
25	61 123	68 974	74 305	64 659	58 005	27 830	30 175
26	57 841	66 915	77 209	65 461	59 837	28 718	31 119
27	57 339	65 228	76 401	66 946	60 230	29 010	31 220
28	56 790	64 873	74 687	68 007	60 809	29 263	31 546
29	57 343	51 992	71 683	70 288	61 658	29 848	31 810
30～34	304 072	297 622	321 311	368 858	333 763	162 410	171 353
30	58 886	62 551	69 581	72 804	63 786	31 037	32 749
31	61 864	59 320	67 951	75 489	65 010	31 556	33 454
32	60 903	58 749	65 931	75 721	66 706	32 488	34 218
33	59 138	58 278	65 636	73 763	67 883	33 035	34 848
34	63 281	58 724	52 212	71 081	70 378	34 294	36 084
35～39	362 615	309 482	300 133	319 615	370 486	181 228	189 258
35	65 767	59 954	63 274	68 823	73 094	35 622	37 472
36	66 836	62 878	59 641	67 464	75 834	37 139	38 695
37	72 682	62 062	59 250	65 719	76 131	37 308	38 823
38	75 272	60 184	58 738	65 246	74 154	36 378	37 776
39	82 058	64 404	59 230	52 363	71 273	34 781	36 492
40～44	412 111	367 238	310 649	299 631	322 202	155 111	167 091
40	85 754	66 782	60 341	63 421	69 327	33 637	35 690
41	96 094	68 115	63 163	59 642	67 931	32 716	35 215
42	90 659	73 588	62 332	59 046	66 383	31 980	34 403
43	85 834	76 140	60 242	58 589	65 896	31 728	34 168
44	53 770	82 613	64 571	58 933	52 665	25 050	27 615
45～49	327 875	414 484	365 736	308 589	300 431	143 909	156 522
45	56 726	86 598	66 667	60 093	63 577	30 263	33 314
46	68 909	96 763	67 865	62 933	60 073	28 861	31 212
47	64 059	91 025	73 337	61 777	59 218	28 371	30 847
48	68 433	86 078	75 773	59 674	58 618	27 967	30 651
49	69 748	54 020	82 094	64 112	58 945	28 447	30 498

(単位 人)

年 齢	平成2年	平成7年	平成12年	平成17年	平成22年		
					総 数	男	女
50～54歳	300 698	326 939	409 892	361 348	307 883	148 511	159 372
50	63 127	56 451	85 826	66 050	59 975	28 897	31 078
51	55 865	68 671	95 439	66 926	62 682	30 159	32 523
52	57 759	63 955	90 211	72 529	61 684	29 809	31 875
53	62 653	68 333	85 053	74 841	59 678	28 927	30 751
54	61 294	69 529	53 363	81 002	63 864	30 719	33 145
55～59	297 039	297 683	322 216	403 526	359 382	173 417	185 965
55	60 326	62 698	55 770	84 563	65 719	31 857	33 862
56	59 253	55 424	67 758	94 098	66 625	32 223	34 402
57	59 275	57 380	63 057	88 654	72 097	34 833	37 264
58	60 627	61 840	67 404	83 673	74 358	35 683	38 675
59	57 558	60 341	68 227	52 538	80 583	38 821	41 762
60～64	264 250	289 119	291 832	316 417	400 516	191 748	208 768
60	53 767	59 381	61 859	54 705	84 334	40 529	43 805
61	55 440	57 820	54 559	66 729	93 603	44 946	48 657
62	52 957	57 735	56 128	62 243	87 946	42 138	45 808
63	51 215	58 809	60 504	65 982	82 853	39 633	43 220
64	50 871	55 374	58 782	66 758	51 780	24 502	27 278
65～69	205 099	250 752	275 146	280 061	307 005	141 785	165 220
65	46 709	51 464	57 381	60 021	53 795	24 967	28 828
66	44 005	53 005	55 264	52 735	65 025	30 309	34 716
67	40 981	50 445	54 966	53 929	60 382	27 930	32 452
68	38 288	48 061	55 555	57 651	63 696	29 187	34 509
69	35 116	47 777	51 980	55 725	64 107	29 392	34 715
70～74	149 707	188 540	230 932	255 797	263 466	115 680	147 786
70	35 582	43 497	48 149	54 119	57 126	25 968	31 158
71	28 408	40 835	49 169	51 616	49 939	22 331	27 608
72	29 218	37 598	46 211	51 124	50 936	22 225	28 711
73	28 207	34 992	43 806	51 237	53 637	23 186	30 451
74	28 292	31 618	43 597	47 701	51 828	21 970	29 858
75～79	119 741	129 328	167 023	205 102	229 477	93 940	135 537
75	26 692	31 711	39 525	43 458	49 596	21 001	28 595
76	25 511	24 993	36 523	44 079	46 901	19 328	27 573
77	24 065	25 250	33 370	41 175	45 889	18 851	27 038
78	23 247	24 121	30 449	38 495	45 468	18 362	27 106
79	20 226	23 253	27 156	37 895	41 623	16 398	25 225
80～84	74 549	92 495	103 732	137 163	169 701	63 198	106 503
80	18 629	21 768	26 699	33 630	37 452	14 630	22 822
81	16 888	20 216	20 481	30 379	37 091	13 969	23 122
82	14 977	18 448	20 074	27 330	34 058	12 691	21 367
83	13 670	17 423	18 813	24 473	31 256	11 516	19 740
84	10 385	14 640	17 665	21 351	29 844	10 392	19 452
85～89	35 317	47 415	62 486	73 553	98 035	28 784	69 251
85	9 419	12 800	15 831	20 178	25 435	8 501	16 934
86	7 947	11 143	14 193	15 032	22 273	7 005	15 268
87	7 076	9 445	12 433	14 198	19 474	5 519	13 955
88	5 931	8 195	11 091	12 794	16 729	4 276	12 453
89	4 944	5 832	8 938	11 351	14 124	3 483	10 641
90～94	11 382	16 464	24 852	35 354	41 065	8 984	32 081
90	3 734	4 962	7 569	9 852	12 572	2 875	9 697
91	2 803	4 016	6 208	8 415	8 661	1 993	6 668
92	2 144	3 301	4 714	6 978	7 813	1 716	6 097
93	1 579	2 391	3 876	5 744	6 559	1 345	5 214
94	1 122	1 794	2 485	4 365	5 460	1 055	4 405
95～99	1 914	3 243	5 516	9 587	12 621	2 094	10 527
95	740	1 220	1 890	3 233	4 033	763	3 270
96	513	800	1 412	2 553	3 231	538	2 693
97	345	590	1 094	1 739	2 397	372	2 025
98	195	371	662	1 277	1 781	267	1 514
99	121	262	458	785	1 179	154	1 025
100～	160	337	603	1 181	2 006	229	1 777
不 詳	14 947	7 179	9 589	24 305	36 536	20 588	15 948

2-2 国勢調査人口（つづき）

C 市区町村別年齢（5歳階級）別人口（平成22年）

		年 齢（5歳階級）										
		0～4 (歳)	5～9	10～14	15～19	20～24	25～29	30～34	35～39	40～44	45～49	
		5 071 968	222 872	224 952	236 300	256 926	275 804	300 539	333 763	370 486	322 202	300 431
		2 393 965	113 985	115 156	120 726	130 715	137 098	144 669	162 410	181 228	155 111	143 909
		2 678 003	108 887	109 796	115 574	126 211	138 706	155 870	171 353	189 258	167 091	156 522
		4 414 217	190 771	193 269	203 861	225 652	245 225	263 145	290 696	322 589	283 405	264 734
		657 751	32 101	31 683	32 439	31 274	30 579	37 394	43 067	47 897	38 797	35 697
1		976 846	40 516	41 920	43 955	46 217	48 095	51 953	58 782	68 362	60 840	56 858
2	門 司 区	104 469	3 623	4 097	4 320	4 359	3 914	4 488	5 438	6 547	5 919	5 770
3	若 松 区	85 167	3 199	3 721	4 174	4 251	4 026	4 150	4 512	5 333	4 943	5 164
4	戸 畑 区	61 583	2 357	2 523	2 612	2 926	3 786					

(単位 人)

年 齢 (5 歳 階 級) (つ づ き)												市 区 町 村
50 ~ 54 (歳)	55 ~ 59	60 ~ 64	65 ~ 69	70 ~ 74	75 ~ 79	80 ~ 84	85 ~ 89	90 ~ 94	95 ~ 99	100 以上	不 詳	
307 883	359 382	400 516	307 005	263 466	229 477	169 701	98 035	41 065	12 621	2 006	36 536	総 数
148 511	173 417	191 748	141 785	115 680	93 940	63 198	28 784	8 984	2 094	229	20 588	男
159 372	185 965	208 768	165 220	147 786	135 537	106 503	69 251	32 081	10 527	1 777	15 948	女
268 014	310 031	346 296	265 849	228 744	199 543	146 664	84 085	35 041	10 727	1 688	34 188	市 部 計
39 869	49 351	54 220	41 156	34 722	29 934	23 037	13 950	6 024	1 894	318	2 348	郡 部 計
57 656	68 781	81 639	66 999	58 123	51 388	36 790	20 317	8 229	2 613	401	6 412	1
6 089	7 726	9 931	8 339	7 158	6 837	5 346	2 782	1 132	353	67	234	2
5 489	6 322	7 435	5 957	5 115	4 767	3 506	1 957	746	261	33	106	3
3 717	4 328	5 043	4 231	3 736	3 471	2 397	1 334	610	197	33	142	4
10 666	12 750	15 515	11 907	10 370	9 313	6 261	3 492	1 417	444	63	4 490	5
12 407	14 564	16 874	13 894	11 639	9 726	6 677	3 724	1 509	476	68	387	6
4 084	5 201	6 244	5 402	5 240	4 848	3 671	2 122	789	260	49	191	7
15 204	17 890	20 597	17 269	14 865	12 426	8 932	4 906	2 026	622	88	862	8
86 484	94 013	101 792	74 558	61 223	51 210	35 840	20 122	8 123	2 559	450	19 950	9
17 030	18 682	20 309	14 800	12 101	9 967	7 010	4 014	1 593	521	84	3 418	10
11 952	13 037	14 149	10 103	8 344	6 921	4 780	2 686	1 102	364	71	8 140	11
10 613	11 054	11 791	8 219	6 809	5 712	3 920	2 060	763	203	38	5 294	12
15 021	16 096	17 668	13 097	10 819	9 411	6 367	3 578	1 387	458	69	1 074	13
11 024	12 229	13 495	10 470	8 614	7 186	5 225	3 087	1 415	439	104	335	14
7 387	8 353	8 961	6 758	5 594	4 652	3 233	1 762	672	235	34	993	15
13 457	14 562	15 419	11 111	8 942	7 361	5 305	2 935	1 191	339	50	696	16
7 770	9 607	11 293	8 645	8 231	7 901	6 512	4 135	1 786	521	85	557	17
18 343	21 115	23 270	17 853	15 731	13 747	9 861	5 786	2 409	694	113	4 540	18
3 463	4 420	5 014	4 097	3 821	3 273	2 530	1 442	573	171	23	66	19
8 188	10 485	11 440	8 148	7 450	6 802	5 306	3 249	1 332	396	72	113	20
3 114	3 916	4 581	3 366	3 273	3 075	2 296	1 402	567	160	24	51	21
4 601	5 317	5 767	4 664	4 561	4 078	3 048	1 830	726	219	39	—	22
4 624	5 468	5 496	4 323	4 545	4 579	3 587	2 208	957	273	47	33	23
3 091	3 351	3 759	2 812	2 501	2 287	1 681	1 043	447	128	19	766	24
2 227	2 824	3 098	2 755	2 581	2 234	1 646	911	425	128	18	26	25
4 408	5 344	6 117	4 855	3 950	3 391	2 485	1 400	583	162	17	132	26
1 622	2 034	2 460	1 972	1 817	1 742	1 364	820	372	105	12	2	27
2 621	3 496	4 215	3 618	3 085	2 719	2 073	1 107	426	88	8	49	28
3 670	4 043	4 428	3 554	3 095	2 768	1 928	1 139	500	159	19	38	29
6 521	7 444	7 836	5 610	4 345	3 587	2 650	1 487	614	189	22	125	30
6 921	7 213	7 388	5 395	4 374	3 489	2 157	1 114	467	139	16	390	31
5 737	6 085	6 669	4 932	4 090	3 155	2 202	1 163	555	161	32	142	32
6 403	7 296	7 944	6 190	4 852	4 255	3 381	1 794	774	205	25	225	33
3 781	4 738	6 033	4 568	3 624	2 828	2 143	1 223	546	168	29	209	34
3 949	4 294	4 837	3 453	2 643	2 073	1 534	873	403	135	20	73	35
3 544	4 295	5 087	4 119	3 239	2 672	2 257	1 270	554	191	35	4	36
2 009	2 461	2 654	2 065	1 927	1 806	1 545	892	388	113	13	19	37
1 855	2 418	2 573	1 868	1 785	1 836	1 546	1 054	460	137	22	2	38
2 663	3 721	3 984	2 831	2 794	2 684	2 288	1 432	623	227	31	3	39
3 568	4 566	4 821	3 616	3 404	3 266	2 641	1 635	718	245	35	73	40
2 749	3 492	3 576	2 730	2 780	2 640	2 192	1 316	569	159	23	8	41
6 432	7 794	8 525	6 253	4 900	4 058	3 181	1 921	915	282	38	180	42

(単位 人)

年 齢 (5 歳 階 級) (つ づ き)												市 区 町 村
50 ~ 54 (歳)	55 ~ 59	60 ~ 64	65 ~ 69	70 ~ 74	75 ~ 79	80 ~ 84	85 ~ 89	90 ~ 94	95 ~ 99	100 以上	不 詳	
2 944	3 293	3 611	2 574	1 869	1 442	1 043	682	277	71	15	48	筑 紫
2 944	3 293	3 611	2 574	1 869	1 442	1 043	682	277	71	15	48	43
12 434	14 866	16 145	11 967	9 254	7 232	5 326	3 178	1 334	430	70	257	糟 屋
2 816	3 353	3 330	2 191	1 659	1 366	919	545	243	60	8	4	44
1 765	2 136	2 275	1 751	1 414	1 124	909	563	233	86	21	—	45
2 310	2 758	3 151	2 493	2 004	1 499	1 115	619	251	65	9	17	46
1 457	1 929	2 389	1 795	1 288	987	694	491	253	108	19	5	47
1 465	1 665	1 638	1 188	848	724	569	338	124	42	4	3	48
474	580	695	562	452	386	305	196	61	19	1	—	49
2 147	2 445	2 667	1 987	1 589	1 146	815	426	169	50	8	228	50
5 860	7 475	8 420	6 947	5 796	4 888	3 806	2 169	856	243	40	1 448	遠 賀
804	1 024	1 191	974	896	786	573	329	134	40	13	10	51
1 900	2 374	2 679	2 129	1 754	1 478	1 088	639	253	79	4	1 407	52
1 949	2 447	2 739	2 324	1 918	1 720	1 473	816	305	75	16	20	53
1 207	1 630	1 811	1 520	1 228	904	672	385	164	49	7	11	54
1 572	2 296	2 638	1 966	1 702	1 496	1 179	750	333	101	15	5	鞍 手
510	764	845	628	594	525	451	319	117	33	3	1	55
1 062	1 532	1 793	1 338	1 108	971	728	431	216	68	12	4	56
895	1 249	1 335	854	793	723	568	376	160	64	7	7	嘉 穂
895	1 249	1 335	854	793	723	568	376	160	64	7	7	57
2 114	2 571	2 800	1 906	1 704	1 560	1 291	800	386	139	25	7	朝 倉
1 918	2 357	2 604	1 760	1 534	1 347	1 092	689	323	121	22	7	58
196	214	196	146	170	213	199	111	63	18	3	—	59
992	1 173	1 171	840	750	693	563	307	155	50	6	16	三 井
992	1 173	1 171	840	750	693	563	307	155	50	6	16	60
897	1 023	1 167	845	719	640	490	319	132	53	11	9	三 瀨
897	1 023	1 167	845	719	640	490	319	132	53	11	9	61
1 262	1 428	1 524	1 227	1 022	983	746	471	232	93	20	37	八 女
1 262	1 428	1 524	1 227	1 022	983	746	471	232	93	20	37	62
5 243	7 223	7 795	5 811	5 472	5 306	4 190	2 636	1 101	337	55	2	田 川
768	1 007	1 138	906	835	802	589	361	170	45	7	—	63
690	990	1 064	769	841	819	638	367	179	56	10	—	64
572	831	876	683	588	628	483	285	117	41	11	—	65
1 133	1 541	1 650	1 322	1 190	1 119	833	532	186	55	6	2	66
325	500	518	350	381	315	285	175	78	11	4	—	67
220	302	313	224	192	208	182	123	35	12	—	—	68
1 535	2 052	2 236	1 557	1 445	1 415	1 180	793	336	117	17	—	69
3 599	4 254	4 683	3 751	3 300	2 888	2 204	1 326	613	200	33	480	京 都
2 283	2 523	2 575	2 085	1 808	1 507	1 107	607	257	72	11	477	70
1 316	1 731	2 108	1 666	1 492	1 381	1 097	719	356	128	22	3	71
2 057	2 500	2 931	2 468	2 341	2 083	1 631	936	445	113	21	32	築 上
404	436	565	467	447	355	276	133	67	11	4	7	72
496	614	654	551	514	513	434	240	118	26	2	14	73
1 157	1 450	1 712	1 450	1 380	1 215	921	563	260	76	15	11	74

2-2 国勢調査人口（つづき）

D 市区町村別世帯の種類、世帯人員別世帯数及び世帯人員（平成17年・22年）

年次及び 市区町村	総 数		一 般 世 帯					
	世帯数 1)	世帯人員	世 帯 数					
			総 数	世帯人員が 1人	世帯人員が 2人	世帯人員が 3人	世帯人員が 4人	世帯人員が 5人
平成17年	2 009 911	5 049 908	1 984 662	630 031	521 351	361 459	300 131	110 986
22	2 110 468	5 071 968	2 106 654	736 339	563 201	370 069	287 110	100 365
市 部 計	1 868 530	4 414 217	1 865 244	678 071	493 152	321 086	246 934	84 864
郡 部 計	241 938	657 751	241 410	58 268	70 049	48 983	40 176	15 501
1 北九州市	420 702	976 846	419 984	145 276	124 849	73 907	53 157	16 646
2 門司区	44 232	104 469	44 159	13 676	14 744	7 991	5 403	1 710
3 若松区	33 495	85 167	33 425	9 095	10 448	6 447	4 946	1 762
4 戸畑区	28 064	61 583	28 011	10 971	7 938	4 676	3 195	919
5 小倉北区	89 036	181 936	88 848	40 664	23 893	12 857	8 225	2 394
6 小倉南区	86 420	214 793	86 295	24 979	26 051	16 828	12 801	4 125
7 八幡東区	32 142	71 801	32 096	11 902	9 841	5 338	3 543	1 039
8 八幡西区	107 313	257 097	107 150	33 989	31 934	19 770	15 044	4 697
9 福岡市	707 358	1 463 743	706 428	337 103	157 960	103 004	78 749	22 595
10 東 区	133 165	292 199	133 024	56 811	31 270	21 447	16 929	5 051
11 博多区	124 266	212 527	124 070	79 610	20 919	12 102	8 396	2 334
12 中央区	106 966	178 429	106 825	67 499	19 936	10 476	6 942	1 584
13 南 区	112 423	247 096	112 306	46 220	28 115	18 500	14 214	4 128
14 西 区	78 018	193 280	77 880	25 157	20 611	14 677	12 171	3 754
15 城南区	62 266	128 659	62 189	29 678	13 808	9 103	7 012	2 036
16 早良区	90 254	211 553	90 134	32 128	23 301	16 699	13 085	3 708
17 大牟田市	49 936	123 638	49 798	15 489	15 248	8 912	6 436	2 427
18 久留米市	116 664	302 402	116 381	36 598	29 673	21 229	17 176	6 971
19 直方市	22 645	57 686	22 606	5 989	7 236	4 485	3 147	1 158
20 飯塚市	53 451	131 492	53 249	17 558	15 095	9 386	7 151	2 654
21 田川市	21 198	50 605	21 126	7 331	6 324	3 594	2 555	928
22 柳川市	23 333	71 375	23 289	4 680	6 129	4 621	3 753	2 059
23 八女市	22 316	69 057	22 261	4 362	6 106	4 263	3 478	2 008
24 筑後市	16 628	48 512	16 588	3 505	4 429	3 361	2 989	1 354
25 大川市	12 577	37 448	12 546	2 688	3 337	2 534	1 895	1 043
26 行橋市	27 634	70 468	27 574	7 208	8 567	5 548	4 171	1 478
27 豊前市	10 095	27 031	10 054	2 452	3 273	1 966	1 471	599
28 中間市	17 801	44 210	17 778	4 645	6 059	3 479	2 295	890
29 小郡市	20 024	58 499	19 967	3 815	5 577	4 247	3 982	1 541
30 筑紫野市	37 703	100 172	37 636	9 401	10 707	7 882	6 514	2 238
31 春日市	41 075	106 780	41 006	10 580	11 116	8 657	7 644	2 358
32 大野城市	36 778	95 087	36 748	9 782	10 151	7 605	6 579	2 021
33 宗像市	37 077	95 501	37 037	9 921	10 953	7 229	5 922	2 107
34 太宰府市	27 850	70 482	27 799	7 785	8 157	5 573	4 432	1 340
35 古賀市	21 517	57 920	21 494	5 075	6 151	4 600	3 739	1 332
36 福津市	20 482	55 431	20 449	4 168	6 818	4 406	3 319	1 228
37 うきは市	10 219	31 640	10 198	2 034	2 659	1 964	1 593	927
38 宮若市	11 094	30 081	11 048	2 922	3 241	2 119	1 616	677
39 嘉麻市	16 472	42 589	16 404	4 739	5 018	3 047	2 102	912
40 朝倉町	19 064	56 355	19 031	4 224	5 088	3 653	2 946	1 549
41 みやま市	13 072	40 732	13 045	2 237	3 728	2 633	2 061	1 184
42 糸島市	33 765	98 435	33 720	6 504	9 503	7 182	6 062	2 640

1) 種類「不詳」を含む。

資料 総務省統計局「国勢調査報告」

(単位 世帯、人)

一 般 世 帯 (つ づ き)					施 設 等 の 世 帯		年 次 ・ 市 区 町 村		
世 帯 数 (つ づ き)					世 帯 人 員	1世帯当たり 人 員		世 帯 数	世 帯 人 員
世帯人員が 6人	世帯人員が 7人	世帯人員が 8人	世帯人員が 9人	世帯人員が 10人以上					
40 162	15 383	3 978	822	359	4 904 230	2.47	3 398	121 373	1 7 年
33 277	11 836	3 356	749	352	4 943 035	2.35	3 814	128 933	2 2
27 709	9 751	2 792	613	272	4 304 926	2.31	3 286	109 291	市 部 計
5 568	2 085	564	136	80	638 109	2.64	528	19 642	郡 部 計
4 510	1 200	331	77	31	951 685	2.27	718	25 161	1
483	115	29	6	2	101 309	2.29	73	3 160	2
513	154	40	14	6	82 589	2.47	70	2 578	3
242	51	13	4	2	60 223	2.15	53	1 360	4
602	147	50	12	4	177 081	1.99	188	4 855	5
1 104	315	70	18	4	208 988	2.42	125	5 805	6
307	84	33	5	4	69 746	2.17	46	2 055	7
1 259	334	96	18	9	251 749	2.35	163	5 348	8
5 168	1 384	359	78	28	1 434 582	2.03	930	29 161	9
1 138	286	74	15	3	286 251	2.15	141	5 948	10
522	139	36	9	3	207 514	1.67	196	5 013	11
296	72	13	6	1	176 938	1.66	141	1 491	12
853	215	45	13	3	242 576	2.16	117	4 520	13
1 035	351	96	17	11	187 573	2.41	138	5 707	14
447	82	21	1	1	126 281	2.03	77	2 378	15
877	239	74	17	6	207 449	2.30	120	4 104	16
893	286	78	21	8	118 856	2.39	138	4 782	17
3 053	1 212	358	73	38	293 908	2.53	283	8 494	18
408	130	41	8	4	56 094	2.48	39	1 592	19
960	326	86	19	14	126 834	2.38	202	4 658	20
287	78	20	5	4	48 136	2.28	72	2 469	21
1 198	572	214	40	23	69 612	2.99	44	1 763	22
1 188	610	185	49	12	66 763	3.00	55	2 294	23
609	257	67	9	8	47 326	2.85	40	1 186	24
629	310	81	25	4	36 619	2.92	31	829	25
420	132	40	8	2	68 918	2.50	60	1 550	26
200	68	17	5	3	25 664	2.55	41	1 367	27
285	86	30	6	3	43 467	2.44	23	743	28
519	224	44	16	2	56 542	2.83	57	1 957	29
631	197	53	8	5	97 421	2.59	67	2 751	30
498	122	21	5	5	105 255	2.57	69	1 525	31
446	118	38	3	5	93 205	2.54	30	1 882	32
627	218	45	10	5	93 530	2.53	40	1 971	33
366	119	19	5	3	68 505	2.46	51	1 977	34
403	137	39	10	8	56 661	2.64	23	1 259	35
348	126	27	7	2	53 707	2.63	33	1 724	36
591	306	98	17	9	30 967	3.04	21	673	37
299	130	32	7	5	28 687	2.60	46	1 394	38
402	131	43	5	5	40 654	2.48	68	1 935	39
940	427	157	35	12	55 211	2.90	33	1 144	40
740	323	106	26	7	39 609	3.04	27	1 123	41
1 091	522	163	36	17	96 508	2.86	45	1 927	42

2-2 国勢調査人口(つづき)

D 市区町村別世帯の種類、世帯人員別世帯数及び世帯人員(平成22年)(つづき)

市区町村	総数		一般世帯					
	世帯数 1)	世帯人員	世帯数					
			総数	世帯人員が 1人	世帯人員が 2人	世帯人員が 3人	世帯人員が 4人	世帯人員が 5人
筑紫郡	17 619	49 780	17 602	3 351	4 806	3 955	3 697	1 303
43 那珂川町	17 619	49 780	17 602	3 351	4 806	3 955	3 697	1 303
糟屋郡	77 375	214 567	77 291	17 337	21 245	16 724	14 421	5 179
44 宇美町	12 867	38 592	12 848	2 384	3 592	2 847	2 587	971
45 篠栗町	11 060	31 318	11 049	2 264	3 050	2 520	2 139	742
46 志免町	16 617	43 564	16 602	4 186	4 654	3 530	2 863	1 003
47 須恵町	9 077	26 044	9 064	1 881	2 551	1 919	1 626	687
48 新宮町	8 865	24 679	8 855	1 868	2 417	1 955	1 781	623
49 久山町	2 657	8 373	2 653	398	683	554	598	232
50 粕屋町	16 232	41 997	16 220	4 356	4 298	3 399	2 827	921
遠賀郡	36 690	96 669	36 617	8 625	11 730	7 507	5 751	2 030
51 芦屋町	5 891	15 369	5 873	1 647	1 713	1 131	924	314
52 水巻町	12 087	30 021	12 072	3 286	3 892	2 370	1 690	546
53 岡垣町	11 656	32 119	11 631	2 336	3 793	2 463	1 988	724
54 遠賀町	7 056	19 160	7 041	1 356	2 332	1 543	1 149	446
鞍手郡	10 021	25 690	9 988	2 679	3 197	1 847	1 403	554
55 小竹町	3 511	8 602	3 495	1 049	1 126	645	452	154
56 鞍手町	6 510	17 088	6 493	1 630	2 071	1 202	951	400
嘉穂郡	5 216	13 863	5 204	1 306	1 569	1 032	816	313
57 桂川町	5 216	13 863	5 204	1 306	1 569	1 032	816	313
朝倉郡	10 095	31 587	10 074	1 702	2 796	2 109	1 809	911
58 筑前町	9 297	29 155	9 279	1 537	2 548	1 974	1 713	842
59 東峰村	798	2 432	795	165	248	135	96	69
三井郡	4 793	15 284	4 779	840	1 207	1 016	842	449
60 大刀洗町	4 793	15 284	4 779	840	1 207	1 016	842	449
三潴郡	4 470	14 350	4 463	709	1 068	956	909	404
61 大木町	4 470	14 350	4 463	709	1 068	956	909	404
八女郡	6 799	20 253	6 778	1 639	1 647	1 267	1 165	557
62 広川町	6 799	20 253	6 778	1 639	1 647	1 267	1 165	557
田川郡	32 665	83 943	32 520	9 345	10 255	5 914	4 144	1 760
63 香春町	4 595	11 685	4 583	1 230	1 550	872	562	233
64 添田町	4 215	10 909	4 193	1 177	1 367	733	521	216
65 糸田町	3 924	9 617	3 907	1 234	1 222	688	474	193
66 川崎町	7 693	18 264	7 668	2 621	2 376	1 251	854	357
67 大任町	2 083	5 503	2 075	575	623	371	310	116
68 赤村	1 157	3 251	1 152	251	373	235	154	78
69 福智町	8 998	24 714	8 942	2 257	2 744	1 764	1 269	567
京都郡	23 263	57 577	23 214	7 594	6 336	4 193	3 321	1 224
70 荻田町	15 560	36 005	15 542	5 942	3 809	2 683	2 157	713
71 みやこ町	7 703	21 572	7 672	1 652	2 527	1 510	1 164	511
築上郡	12 932	34 188	12 880	3 141	4 193	2 463	1 898	817
72 吉富町	2 645	6 792	2 638	676	838	491	383	177
73 上毛町	2 843	7 852	2 837	566	942	572	457	196
74 築上町	7 444	19 544	7 405	1 899	2 413	1 400	1 058	444

(単位 世帯、人)

一 般 世 帯 (つ づ き)					施 設 等 の 世 帯		市 区 町 村		
世 帯 数 (つ づ き)					世 帯 人 員	1世帯当たり 人 員		世 帯 数	世 帯 人 員
世帯人員が 6人	世帯人員が 7人	世帯人員が 8人	世帯人員が 9人	世帯人員が 10人以上					
338	115	25	7	5	49 282	2.80	17	498	筑 紫
338	115	25	7	5	49 282	2.80	17	498	43
1 673	509	152	35	16	208 882	2.70	84	5 685	糟 屋
336	91	31	6	3	36 298	2.83	19	2 294	44
228	74	28	4	—	30 336	2.75	11	982	45
270	75	17	2	2	42 872	2.58	15	692	46
273	83	28	10	6	25 276	2.79	13	768	47
145	46	13	4	3	24 172	2.73	10	507	48
125	49	11	2	1	8 187	3.09	4	186	49
296	91	24	7	1	41 741	2.57	12	256	50
679	212	62	11	10	94 021	2.57	73	2 648	遠 賀
106	27	8	3	—	14 648	2.49	18	721	51
193	65	24	2	4	29 533	2.45	15	488	52
228	69	20	6	4	30 994	2.66	25	1 125	53
152	51	10	—	2	18 846	2.68	15	314	54
206	80	17	3	2	24 975	2.50	33	715	鞍 手
40	22	6	—	1	8 266	2.37	16	336	55
166	58	11	3	1	16 709	2.57	17	379	56
108	44	12	2	2	13 459	2.59	12	404	嘉 穂
108	44	12	2	2	13 459	2.59	12	404	57
443	219	59	19	7	30 321	3.01	21	1 266	朝 倉
391	198	51	18	7	27 994	3.02	18	1 161	58
52	21	8	1	—	2 327	2.93	3	105	59
237	142	28	12	6	14 724	3.08	14	560	三 井
237	142	28	12	6	14 724	3.08	14	560	60
245	130	28	10	4	14 106	3.16	7	244	三 瀨
245	130	28	10	4	14 106	3.16	7	244	61
313	140	37	10	3	19 453	2.87	21	800	八 女
313	140	37	10	3	19 453	2.87	21	800	62
710	270	97	15	10	80 142	2.46	145	3 801	田 川
94	29	10	2	1	11 236	2.45	12	449	63
98	46	29	5	1	10 471	2.50	22	438	64
71	18	7	—	—	9 211	2.36	17	406	65
133	55	16	2	3	17 688	2.31	25	576	66
51	23	5	1	—	5 270	2.54	8	233	67
41	12	5	—	3	3 110	2.70	5	141	68
222	87	25	5	2	23 156	2.59	56	1 558	69
363	143	29	7	4	55 766	2.40	49	1 811	京 都
161	66	8	2	1	35 323	2.27	18	682	70
202	77	21	5	3	20 443	2.66	31	1 129	71
253	81	18	5	11	32 978	2.56	52	1 210	築 上
55	13	2	1	2	6 708	2.54	7	84	72
70	22	5	2	5	7 656	2.70	6	196	73
128	46	11	2	4	18 614	2.51	39	930	74

2-2 国勢調査人口（つづき）

E 市区町村別男女別配偶関係（4区分）別15歳以上人口（平成22年）

市区町村	男					女				
	総数 ¹⁾	未婚	有配偶	死別	離別	総数 ¹⁾	未婚	有配偶	死別	離別
総数	2 023 510	631 996	1 197 849	60 238	93 544	2 327 798	586 701	1 203 431	324 028	169 876
市部計	1 760 380	554 892	1 035 855	51 730	79 863	2 031 748	523 690	1 040 550	277 463	148 372
郡部計	263 130	77 104	161 994	8 508	13 681	296 050	63 011	162 881	46 565	21 504
1 北九州市	391 097	117 344	234 256	13 044	19 814	452 946	105 113	234 759	69 266	36 164
2 門司区	41 500	11 453	25 785	1 733	2 156	50 695	10 797	25 842	9 428	4 089
3 若松区	34 415	10 226	21 081	1 212	1 534	39 552	8 557	21 226	6 763	2 661
4 戸畑区	25 976	9 013	14 579	879	1 287	27 973	6 280	14 502	4 766	2 256
5 小倉北区	72 397	23 404	39 273	2 339	4 619	84 642	22 658	38 642	12 128	8 245
6 小倉南区	85 610	25 075	53 506	2 619	3 823	97 077	22 203	53 996	12 833	7 285
7 八幡東区	29 136	9 004	17 040	1 084	1 564	34 729	7 913	17 106	6 482	2 738
8 八幡西区	102 063	29 169	62 992	3 178	4 831	118 278	26 705	63 445	16 866	8 890
9 福岡市	583 363	204 223	316 634	12 748	26 238	668 606	211 031	315 733	67 849	49 637
10 東区	119 037	41 684	65 027	2 695	5 511	128 472	36 335	65 632	13 336	9 270
11 博多区	86 358	34 339	39 356	1 884	5 175	96 753	36 279	36 326	9 505	8 742
12 中央区	67 508	24 620	34 030	1 337	3 147	88 065	36 822	32 730	7 246	6 565
13 南区	97 789	33 194	55 280	2 035	4 145	114 705	34 744	56 213	11 946	8 355
14 西区	76 782	24 366	46 211	1 883	2 859	85 982	21 552	46 696	9 963	5 956
15 城南区	52 449	20 197	27 086	1 127	2 087	58 722	18 925	27 697	6 106	4 272
16 早良区	83 440	25 823	49 644	1 787	3 314	95 907	26 374	50 439	9 747	6 477
17 大牟田市	48 608	14 265	29 137	2 095	2 576	60 238	12 913	29 133	12 145	5 140
18 久留米市	119 992	37 454	71 357	3 660	5 191	136 150	33 583	71 564	19 102	9 951
19 直方市	22 928	6 454	14 213	872	1 217	27 337	5 680	14 246	4 808	2 408
20 飯塚市	53 479	18 162	30 221	1 917	2 964	61 044	13 992	30 229	10 742	5 831
21 田川市	19 568	5 942	11 322	827	1 417	24 462	5 652	11 327	4 650	2 752
22 柳川市	28 815	8 610	17 982	1 130	1 042	33 365	7 656	18 050	5 752	1 825
23 八女市	27 860	7 649	17 899	1 164	1 037	32 551	6 330	17 925	6 444	1 668
24 筑後市	18 886	5 258	12 047	600	747	21 610	4 678	12 120	3 170	1 307
25 大川市	15 409	4 550	9 567	660	586	17 525	3 836	9 594	3 068	973
26 行橋市	28 213	7 830	17 965	905	1 316	32 316	6 643	18 087	4 995	2 343
27 豊前市	10 841	2 923	6 945	433	481	12 793	2 381	6 954	2 610	758
28 中間市	17 790	5 131	10 939	694	974	21 249	4 439	11 065	3 783	1 888
29 小郡市	22 803	6 385	14 918	699	684	26 564	6 240	15 264	3 543	1 291
30 筑紫野市	39 911	12 320	24 953	1 022	1 319	44 961	11 238	25 611	5 061	2 656
31 春日市	42 082	12 752	26 142	966	1 558	46 638	11 958	26 859	4 271	3 003
32 大野城市	37 602	11 127	23 785	852	1 424	41 980	10 343	24 179	4 358	2 672
33 宗像市	38 282	11 040	24 459	1 040	1 270	44 187	10 806	24 977	5 500	2 115
34 太宰府市	27 895	7 965	17 709	746	1 004	32 333	7 903	18 109	4 127	1 733
35 古賀市	23 217	6 949	14 472	569	840	26 180	6 261	14 802	2 962	1 642
36 福津市	22 071	5 949	14 441	704	745	26 271	5 814	14 762	3 907	1 405
37 うきは市	12 569	3 438	8 047	457	592	14 788	2 854	8 086	2 788	937
38 宮若市	12 022	3 719	7 052	513	708	14 247	2 874	7 084	3 027	1 203
39 嘉麻市	16 701	5 174	9 570	707	1 071	20 729	4 198	9 655	4 447	2 048
40 朝倉市	22 616	6 331	14 305	874	902	26 411	5 402	14 315	4 903	1 500
41 みやま市	16 528	4 527	10 655	654	620	19 409	3 805	10 741	3 814	879
42 糸島市	39 232	11 421	24 863	1 178	1 526	44 858	10 067	25 320	6 371	2 643

1) 配偶関係「不詳」を含む。

(単位 人)

男					女												
総	数 1)	未	婚	有配偶	死	別	離	別	総	数 1)	未	婚	有配偶	死	別	離	別

19 523

2-2 国勢調査人口（つづき）

F 労働力状態別人口、年齢別就業者数及び産業別就業者数（平成17年・平成22年）

（単位 人、％）

区 分	平成17年	平成22年	割 合	
			平成17年	平成22年
人 口 総 数	5 049 908	5 071 968	100.0	100.0
男	2 394 094	2 393 965	47.4	47.2
女	2 655 814	2 678 003	52.6	52.8
勞 働 力 状 態 別 人 口 総 数（15歳以上人口） ¹⁾	4 324 408	4 351 308	100.0	100.0
勞 働 力 人 口	2 480 747	2 455 412	57.4	56.4
就 業 者	2 297 154	2 262 722	53.1	52.0
完 全 失 業 者	183 593	192 690	4.2	4.4
非 勞 働 力 人 口	1 696 797	1 655 825	39.2	38.1
年 齡 別 就 業 者 数 総 数	2 300 453	2 262 722	53.2	52.0
15 ～ 19 歳	38 812	32 031	13.7	12.5
20 ～ 24 歳	186 675	156 664	56.7	56.8
25 ～ 29 歳	236 618	212 983	70.6	70.9
30 ～ 34 歳	257 809	237 346	69.9	71.1
35 ～ 39 歳	231 243	267 322	72.4	72.2
40 ～ 44 歳	230 232	239 614	76.8	74.4
45 ～ 49 歳	245 084	229 478	79.4	76.4
50 ～ 54 歳	271 405	231 615	75.1	75.2
55 ～ 59 歳	280 080	248 069	69.4	69.0
60 ～ 64 歳	151 829	215 251	48.0	53.7
65 歳 以 上	170 666	192 349	17.1	17.1
産 業 別 就 業 者 数 総 数	2 300 453	2 262 722	100.0	100.0
第 1 次 産 業	82 896	65 806	3.6	2.9
農 業 ， 林 業	76 985	61 199	3.3	2.7
漁 業	5 911	4 607	0.3	0.2
第 2 次 産 業	496 436	447 596	21.6	19.8
鉱 業 ， 採 石 業 ， 砂 利 採 取 業	776	660	0.0	0.0
建 設 業	221 349	183 705	9.6	8.1
製 造 業	274 311	263 231	11.9	11.6
第 3 次 産 業	1 677 604	1 624 182	72.9	71.8
電 気 ・ ガ ス ・ 熱 供 給 ・ 水 道 業	12 106	11 370	0.5	0.5
情 報 通 信 業	49 248	51 513	2.1	2.3
運 輸 業 ， 郵 便 業	133 968	138 664	5.8	6.1
卸 売 業 ， 小 売 業	459 183	421 436	20.0	18.6
金 融 業 ， 保 險 業	59 628	56 706	2.6	2.5
不 動 産 業 ， 物 品 賃 貸 業	44 821	44 686	1.9	2.0
学 術 研 究 ， 専 門 ・ 技 術 サ ー ビ ス 業	66 038	65 425	2.9	2.9
宿 泊 業 ， 飲 食 サ ー ビ ス 業	138 862	131 668	6.0	5.8
生 活 関 連 サ ー ビ ス 業 ， 娯 楽 業	92 430	85 780	4.0	3.8
教 育 ， 学 習 支 援 業	105 561	103 679	4.6	4.6
医 療 ， 福 祉	248 115	281 209	10.8	12.4
複 合 サ ー ビ ス 事 業	21 295	12 397	0.9	0.5
サ ー ビ ス 業（他に分類されないもの）	165 181	140 103	7.2	6.2
公 務（他に分類されるものを除く）	81 168	79 546	3.5	3.5
分 類 不 能 の 産 業	43 517	125 138	1.9	5.5

1) 労働力状態「不詳」を含むため、労働力人口、非労働力人口の合計とは一致しない。 2) 15歳以上人口に対する割合である。
 3) 各年齢別就業者数の各年齢別人口に対する割合である。 4) 平成17年は、日本標準産業分類第12回改訂（平成19年11月）に伴う
 組替集計による。 5) 就業者総数に対する割合である。
 資 料 総務省統計局「国勢調査報告」

G 市区町村別労働力状態別男女別15歳以上人口（平成22年）

（単位 人）

市区町村	男					女				
	総数	労働力人口			非労働力人口	総数	労働力人口			非労働力人口
		総数	就業者	完全失業者			総数	就業者	完全失業者	
総数	2 023 510	1 375 039	1 248 868	126 171	527 402	2 327 798	1 080 373	1 013 854	66 519	1 128 423
市部計	1 760 380	1 190 418	1 084 096	106 322	456 295	2 031 748	944 895	887 468	57 427	974 371
郡部計	263 130	184 621	164 772	19 849	71 107	296 050	135 478	126 386	9 092	154 052
1 北九州市	391 097	260 735	237 260	23 475	106 925	452 946	199 962	188 109	11 853	229 987
2 門司区	41 500	26 985	24 250	2 735	12 924	50 695	21 686	20 435	1 251	27 432
3 若松区	34 415	22 849	20 870	1 979	10 968	39 552	16 751	15 853	898	22 345
4 戸畑区	25 976	17 263	15 628	1 635	7 795	27 973	12 208	11 512	696	15 188
5 小倉北区	72 397	47 977	43 578	4 399	15 598	84 642	38 775	36 270	2 505	36 261
6 小倉南区	85 610	58 869	52 975	5 894	23 850	97 077	43 692	40 716	2 976	51 104
7 八幡東区	29 136	18 359	16 701	1 658	9 077	34 729	14 616	13 867	749	18 581
8 八幡西区	102 063	68 433	63 258	5 175	26 713	118 278	52 234	49 456	2 778	59 076
9 福岡市	583 363	392 363	360 260	32 103	125 462	668 606	324 344	303 566	20 778	276 949
10 東区	119 037	78 954	72 367	6 587	27 790	128 472	60 671	56 978	3 693	56 370
11 博多区	86 358	59 227	53 660	5 567	15 379	96 753	50 148	46 336	3 812	34 054
12 中央区	67 508	45 179	41 805	3 374	10 955	88 065	46 196	43 065	3 131	29 111
13 南区	97 789	66 262	60 850	5 412	20 154	114 705	55 145	51 576	3 569	47 715
14 西区	76 782	51 656	47 635	4 021	20 232	85 982	39 164	36 716	2 448	42 263
15 城南区	52 449	33 890	31 082	2 808	12 972	58 722	27 959	26 360	1 599	25 340
16 早良区	83 440	57 195	52 861	4 334	17 980	95 907	45 061	42 535	2 526	42 096
17 大牟田市	48 608	30 464	26 578	3 886	16 826	60 238	24 193	22 464	1 729	34 797
18 久留米市	119 992	83 155	76 512	6 643	31 593	136 150	67 341	63 787	3 554	64 831
19 直方市	22 928	15 234	13 465	1 769	6 917	27 337	11 531	10 737	794	15 075
20 飯塚市	53 479	35 754	30 612	5 142	16 935	61 044	27 424	25 149	2 275	32 929
21 田川市	19 568	12 410	10 389	2 021	6 787	24 462	10 090	9 224	866	13 975
22 柳川市	28 815	19 411	17 559	1 852	8 512	33 365	15 529	14 679	850	16 947
23 八女市	27 860	19 707	18 235	1 472	7 806	32 551	16 329	15 690	639	15 870
24 筑後市	18 886	13 515	12 572	943	5 097	21 610	11 147	10 621	526	10 216
25 大川市	15 409	10 550	9 535	1 015	4 609	17 525	8 517	8 044	473	8 775
26 行橋市	28 213	19 818	17 861	1 957	7 713	32 316	14 361	13 493	868	17 336
27 豊前市	10 841	7 248	6 654	594	3 375	12 793	5 587	5 355	232	6 966
28 中間市	17 790	11 267	9 787	1 480	6 040	21 249	8 578	7 872	706	12 188
29 小郡市	22 803	15 460	14 331	1 129	7 020	26 564	11 986	11 388	598	14 318
30 筑紫野市	39 911	27 887	25 501	2 386	10 729	44 961	21 182	19 910	1 272	22 628
31 春日市	42 082	30 836	28 319	2 517	9 608	46 638	22 524	21 057	1 467	22 680
32 大野城市	37 602	26 780	24 635	2 145	9 044	41 980	19 872	18 701	1 171	20 550
33 宗像市	38 282	25 337	23 433	1 904	10 765	44 187	19 461	18 473	988	22 632
34 太宰府市	27 895	18 840	17 141	1 699	7 640	32 333	14 053	13 145	908	17 035
35 古賀市	23 217	16 505	15 382	1 123	5 924	26 180	12 577	11 918	659	12 942
36 福津市	22 071	14 451	13 335	1 116	6 843	26 271	11 460	10 902	558	14 047
37 うきは市	12 569	9 098	8 331	767	3 324	14 788	7 536	7 199	337	7 121
38 宮若市	12 022	8 155	7 072	1 083	3 729	14 247	5 918	5 426	492	8 200
39 嘉麻市	16 701	10 656	9 135	1 521	5 685	20 729	8 575	7 943	632	11 772
40 朝倉市	22 616	15 982	14 871	1 111	5 813	26 411	13 436	12 892	544	12 086
41 みやま市	16 528	11 321	10 424	897	4 874	19 409	9 238	8 837	401	9 865
42 糸島市	39 232	27 479	24 907	2 572	10 700	44 858	22 144	20 887	1 257	21 654

2-2 国勢調査人口(つづき)

G 市区町村別労働力状態別男女別15歳以上人口(平成22年)(つづき)

(単位 人)

市区町村	男					女				
	総数	労働力人口			非労働力人口	総数	労働力人口			非労働力人口
		総数	就業者	完全失業者			総数	就業者	完全失業者	
筑紫郡	19 523	14 787	13 775	1 012	3 612	21 152	10 498	9 915	583	9 482
43 那珂川町	19 523	14 787	13 775	1 012	3 612	21 152	10 498	9 915	583	9 482
糟屋郡	86 042	62 610	56 388	6 222	20 840	92 643	44 774	41 826	2 948	45 707
44 宇美町	16 550	11 236	9 888	1 348	5 188	16 390	8 131	7 589	542	8 152
45 篠栗町	12 242	8 930	7 939	991	3 105	13 741	6 493	5 974	519	7 080
46 志免町	17 029	12 678	11 394	1 284	3 695	19 079	9 359	8 697	662	9 225
47 須恵町	10 511	7 760	6 814	946	2 580	11 589	5 465	5 084	381	5 986
48 新宮町	9 744	7 196	6 703	493	2 375	10 580	5 040	4 774	266	5 394
49 久山町	3 286	2 326	2 138	188	945	3 747	1 741	1 656	85	1 986
50 粕屋町	16 680	12 484	11 512	972	2 952	17 517	8 545	8 052	493	7 884
遠賀郡	38 496	26 060	23 619	2 441	10 953	44 274	19 228	18 166	1 062	23 465
51 芦屋町	6 334	4 431	4 128	303	1 472	6 696	2 956	2 811	145	3 232
52 水巻町	11 566	7 821	6 849	972	3 394	13 685	5 952	5 557	395	7 380
53 岡垣町	12 731	8 432	7 702	730	3 891	14 914	6 233	5 913	320	8 220
54 遠賀町	7 865	5 376	4 940	436	2 196	8 979	4 087	3 885	202	4 633
鞍手郡	10 580	7 200	6 064	1 136	3 278	12 275	5 074	4 631	443	7 113
55 小竹町	3 482	2 300	1 937	363	1 152	4 190	1 629	1 467	162	2 523
56 鞍手町	7 098	4 900	4 127	773	2 126	8 085	3 445	3 164	281	4 590
嘉穂郡	5 528	3 752	3 300	452	1 651	6 609	2 957	2 786	171	3 515
57 桂川町	5 528	3 752	3 300	452	1 651	6 609	2 957	2 786	171	3 515
朝倉郡	12 656	9 222	8 374	848	3 280	14 604	7 177	6 778	399	7 301
58 筑前町	11 655	8 525	7 724	801	2 978	13 426	6 615	6 244	371	6 686
59 東峰村	1 001	697	650	47	302	1 178	562	534	28	615
三井郡	6 041	4 287	4 010	277	1 606	6 970	3 646	3 510	136	3 185
60 大刀洗町	6 041	4 287	4 010	277	1 606	6 970	3 646	3 510	136	3 185
三潴郡	5 559	4 206	3 893	313	1 255	6 537	3 471	3 304	167	2 983
61 大木町	5 559	4 206	3 893	313	1 255	6 537	3 471	3 304	167	2 983
八女郡	8 135	5 705	5 283	422	2 140	9 092	4 659	4 456	203	4 246
62 広川町	8 135	5 705	5 283	422	2 140	9 092	4 659	4 456	203	4 246
田川郡	32 934	21 060	16 591	4 469	11 837	40 320	16 168	14 163	2 005	24 116
63 香春町	4 631	2 872	2 378	494	1 753	5 686	2 296	2 035	261	3 388
64 添田町	4 406	2 722	2 303	419	1 684	5 289	2 118	1 954	164	3 169
65 糸田町	3 745	2 379	1 918	461	1 364	4 627	1 817	1 657	160	2 805
66 川崎町	6 983	4 429	3 389	1 040	2 530	8 793	3 503	2 978	525	5 269
67 大任町	2 143	1 372	1 049	323	771	2 674	982	865	117	1 691
68 赤村	1 310	945	759	186	365	1 555	692	620	72	863
69 福智町	9 716	6 341	4 795	1 546	3 370	11 696	4 760	4 054	706	6 931
京都郡	23 841	16 153	14 790	1 363	6 557	25 712	10 939	10 288	651	14 081
70 苅田町	15 144	10 356	9 562	794	3 735	15 314	6 645	6 244	401	8 032
71 みやこ町	8 697	5 797	5 228	569	2 822	10 398	4 294	4 044	250	6 049
築上郡	13 795	9 579	8 685	894	4 098	15 862	6 887	6 563	324	8 858
72 吉富町	2 652	1 815	1 663	152	791	3 118	1 468	1 404	64	1 606
73 上毛町	3 169	2 192	2 001	191	964	3 613	1 627	1 561	66	1 975
74 築上町	7 974	5 572	5 021	551	2 343	9 131	3 792	3 598	194	5 277

2-2 国勢調査人口(つづき)

H 市区町村別従業上の地位(8区分)別男女別15歳以上人口(平成22年)(つづき)

市区町村	男									女								
	総数 1)	雇 用 者			役 員	雇 の あ る 主	雇 の な い 主	家 族 従 業 者	家 庭 内 職 者	総数 1)	雇 用 者			役 員	雇 の あ る 主	雇 の な い 主	家 族 従 業 者	家 庭 内 職 者
		正 規 の 職 員 ・ 従 業 員	派 遣 社 員 2)	パ ー ト ・ ア ル バ イ ト ・ そ の 他							正 規 の 職 員 ・ 従 業 員	派 遣 社 員 2)	パ ー ト ・ ア ル バ イ ト ・ そ の 他					
筑 紫 郡	13 775	8 374	199	1 518	967	553	1 521	186	2	9 915	3 421	336	4 503	270	89	305	584	36
43 那珂川町	13 775	8 374	199	1 518	967	553	1 521	186	2	9 915	3 421	336	4 503	270	89	305	584	36
糟 屋 郡	56 388	36 739	907	6 623	3 724	1 843	4 576	604	8	41 826	15 396	1 446	19 517	1 037	335	1 134	1 971	146
44 宇美町	9 888	6 390	125	1 305	733	361	815	101	1	7 589	2 757	260	3 758	225	40	160	327	33
45 篠栗町	7 939	5 302	141	943	456	236	661	86	—	5 974	2 253	182	2 871	107	43	161	264	12
46 志免町	11 394	7 280	193	1 289	851	441	898	115	5	8 697	3 124	322	3 991	255	99	267	414	32
47 須恵町	6 814	4 306	130	897	451	253	594	102	—	5 084	1 972	141	2 378	103	46	134	238	14
48 新宮町	6 703	4 542	96	735	477	164	537	64	—	4 774	1 748	162	2 211	140	27	154	261	11
49 久山町	2 138	1 342	25	273	157	74	236	30	—	1 656	605	36	794	53	14	38	104	3
50 粕屋町	11 512	7 577	197	1 181	599	314	835	106	2	8 052	2 937	343	3 514	154	66	220	363	41
遠 賀 郡	23 619	15 375	499	2 793	1 230	819	2 038	289	4	18 166	7 061	490	7 842	428	200	589	1 027	50
51 芦屋町	4 128	2 823	69	415	157	146	312	62	—	2 811	970	86	1 230	68	38	101	174	7
52 水巻町	6 849	4 410	156	900	383	227	558	76	1	5 557	2 214	143	2 484	142	55	147	259	8
53 岡垣町	7 702	5 049	149	892	418	271	664	82	2	5 913	2 351	155	2 503	120	65	216	335	22
54 遠賀町	4 940	3 093	125	586	272	175	504	69	1	3 885	1 526	106	1 625	98	42	125	259	13
鞍 手 郡	6 064	3 842	141	739	302	314	599	104	—	4 631	1 875	136	1 928	87	48	194	338	9
55 小竹町	1 937	1 274	40	244	67	108	184	17	—	1 467	594	49	633	25	12	68	78	4
56 鞍手町	4 127	2 568	101	495	235	206	415	87	—	3 164	1 281	87	1 295	62	36	126	260	5
嘉 穂 郡	3 300	2 071	58	455	144	130	340	50	1	2 786	1 159	78	1 191	55	23	85	149	6
57 桂川町	3 300	2 071	58	455	144	130	340	50	1	2 786	1 159	78	1 191	55	23	85	149	6
朝 倉 郡	8 374	4 960	156	936	365	379	1 253	252	—	6 778	2 514	185	2 785	108	61	231	830	12
58 筑前町	7 724	4 664	154	879	324	338	1 083	218	—	6 244	2 324	182	2 647	93	56	209	689	11
59 東峰村	650	296	2	57	41	41	170	34	—	534	190	3	138	15	5	22	141	1

(単位 人)

市区町村	男									女								
	総数 1)	雇 用 者			役 員	雇 の あ る 主 業	雇 の な い 主 業	家 族 従 業 者	家 庭 内 職 者	総数 1)	雇 用 者			役 員	雇 の あ る 主 業	雇 の な い 主 業	家 族 従 業 者	家 庭 内 職 者
		正 規 の 職 員 ・ 従 業 員	派 遣 社 員 2)	パ ー ト ・ ア ル バ イ ト ・ そ の 他							正 規 の 職 員 ・ 従 業 員	派 遣 社 員 2)	パ ー ト ・ ア ル バ イ ト ・ そ の 他					
三井郡	4 010	2 322	71	387	170	185	640	149	—	3 510	1 253	84	1 383	67	27	123	498	10
60 大刀洗町	4 010	2 322	71	387	170	185	640	149	—	3 510	1 253	84	1 383	67	27	123	498	10
三潴郡	3 893	2 395	46	373	211	175	536	112	2	3 304	1 309	62	1 272	65	32	97	410	18
61 大木町	3 893	2 395	46	373	211	175	536	112	2	3 304	1 309	62	1 272	65	32	97	410	18
八女郡	5 283	2 967	112	518	221	290	858	230	4	4 456	1 678	73	1 619	82	48	175	697	32
62 広川町	5 283	2 967	112	518	221	290	858	230	4	4 456	1 678	73	1 619	82	48	175	697	32
田川郡	16 591	9 898	394	2 032	804	956	2 131	339	4	14 163	6 173	319	5 547	288	188	552	1 049	25
63 香春町	2 378	1 447	61	275	131	126	291	44	3	2 035	916	44	769	49	23	66	161	4
64 添田町	2 303	1 316	38	292	110	117	367	59	—	1 954	801	39	724	41	31	97	217	1
65 糸田町	1 918	1 153	51	266	78	120	219	30	—	1 657	710	46	684	36	23	48	108	2
66 川崎町	3 389	1 980	81	480	153	211	407	62	—	2 978	1 269	62	1 191	57	48	153	179	7
67 大任町	1 049	662	20	101	50	68	127	21	—	865	400	12	347	20	13	31	42	—
68 赤村	759	392	18	91	28	41	166	23	—	620	235	13	240	6	11	25	88	2
69 福智町	4 795	2 948	125	527	254	273	554	100	1	4 054	1 842	103	1 592	79	39	132	254	9
京都郡	14 790	9 782	652	1 475	602	458	1 230	159	1	10 288	4 015	369	4 368	190	110	356	642	26
70 荻田町	9 562	6 536	485	934	390	239	500	77	1	6 244	2 397	244	2 740	132	73	203	252	15
71 みやこ町	5 228	3 246	167	541	212	219	730	82	—	4 044	1 618	125	1 628	58	37	153	390	11
築上郡	8 685	5 589	283	844	370	308	1 124	110	1	6 563	2 618	151	2 714	115	72	270	570	16
72 吉富町	1 663	1 114	57	147	90	65	156	17	1	1 404	597	32	576	36	11	45	93	6
73 上毛町	2 001	1 218	65	202	84	72	320	30	—	1 561	632	29	632	26	12	75	146	3
74 築上町	5 021	3 257	161	495	196	171	648	63	—	3 598	1 389	90	1 506	53	49	150	331	7

2-2 国勢調査人口（つづき）

I 市区町村別産業大分類別15歳以上就業者数（平成17年・22年）

年次及び市区町村	総数	農林業	漁業	鉱採石業、砂利採取業	建設業	製造業	電気・ガス・熱供給・水道業	情報通信業	運輸業、郵便業	卸売業、小売業
1) 平成17年	2 300 453	76 985	5 911	776	221 349	274 311	12 106	49 248	133 968	459 183
22	2 262 722	61 199	4 607	660	183 705	263 231	11 370	51 513	138 664	421 436
市部計	1 971 564	50 159	4 316	497	155 992	219 181	10 159	47 388	115 364	369 808
郡部計	291 158	11 040	291	163	27 713	44 050	1 211	4 125	23 300	51 628
1 北九州市	425 369	2 745	507	234	38 148	61 928	1 974	7 167	28 421	75 225
2 門司区	44 685	203	103	67	3 444	5 876	134	569	5 273	8 170
3 若松区	36 723	637	151	3	3 270	7 483	177	435	2 342	6 036
4 戸畑区	27 140	44	14	21	2 434	4 295	237	567	1 835	4 711
5 小倉北区	79 848	99	198	15	6 030	8 629	532	1 622	5 010	14 836
6 小倉南区	93 691	1 147	34	109	9 083	13 223	305	1 540	6 236	17 477
7 八幡東区	30 568	74	—	4	2 928	4 087	113	581	1 797	5 331
8 八幡西区	112 714	541	7	15	10 959	18 335	476	1 853	5 928	18 664
9 福岡市	663 826	3 520	618	51	47 828	36 276	4 118	27 270	37 975	135 850
10 東区	129 345	535	166	9	8 108	9 607	1 054	3 668	11 719	26 598
11 博多区	99 996	199	6	2	6 814	6 743	249	4 437	6 935	22 766
12 中央区	84 870	67	54	2	3 423	2 854	650	5 038	2 607	16 250
13 南区	112 426	314	9	9	9 650	6 721	726	4 338	5 418	23 448
14 西区	84 351	1 476	367	13	7 032	4 589	443	3 818	3 824	17 327
15 城南区	57 442	149	5	4	4 472	1 985	301	2 057	2 730	11 199
16 早良区	95 396	780	11	12	8 329	3 777	695	3 914	4 742	18 262
17 大牟田市	49 042	884	137	6	4 364	7 904	331	372	2 244	8 562
18 久留米市	140 299	7 984	15	8	9 507	16 877	581	1 557	7 553	25 079
19 直方市	24 202	515	1	4	2 014	4 725	100	185	1 337	4 373
20 飯塚市	55 761	1 212	3	39	4 564	7 899	229	484	3 092	10 140
21 田川市	19 613	342	—	48	1 842	2 748	62	113	1 003	3 432
22 柳川市	32 238	2 392	1 407	4	2 679	5 318	93	228	1 515	5 555
23 八女市	33 925	7 219	3	2	2 969	4 514	65	131	1 478	5 003
24 筑後市	23 193	1 453	2	—	1 616	4 054	78	173	1 320	3 748
25 大川市	17 579	968	252	—	1 090	4 428	33	101	805	3 400
26 行橋市	31 354	847	120	13	1 841	8 300	122	209	1 872	4 486
27 豊前市	12 009	753	91	4	604	3 127	104	43	488	1 594
28 中間市	17 659	134	1	3	2 180	3 157	65	169	937	2 989
29 小郡市	25 719	987	—	1	1 509	2 588	211	527	2 003	4 776
30 筑紫野市	45 411	602	9	—	3 682	3 747	319	1 268	2 983	9 529
31 春日市	49 376	151	5	1	4 746	3 320	335	1 631	2 811	10 600
32 大野城市	43 336	139	1	5	4 081	3 183	273	1 332	2 600	10 113
33 宗像市	41 906	1 047	552	12	2 484	5 540	180	921	1 971	7 086
34 太宰府市	30 286	202	2	5	2 551	2 282	133	834	1 863	6 700
35 古賀市	27 300	555	1	7	1 979	4 928	133	517	2 236	4 734
36 福津市	24 237	778	66	2	1 522	3 209	126	542	1 406	4 356
37 うきは市	15 530	2 396	4	2	1 416	2 599	12	58	700	2 464
38 宮若市	12 498	692	—	6	1 051	2 774	37	86	926	1 933
39 嘉麻市	17 078	865	—	15	1 579	2 777	50	88	1 026	2 719
40 朝倉市	27 763	4 128	13	5	2 135	4 472	82	146	1 578	4 139
41 みやま市	19 261	2 989	71	9	1 713	2 979	68	93	888	2 717
42 糸島市	45 794	3 660	435	11	4 298	3 528	245	1 143	2 333	8 506

1) 平成17年は、日本標準産業分類第12回改訂（平成19年11月）に伴う組替集計による。
資料 総務省統計局「国勢調査報告」

(単位 人)

金融業, 保険業	不動産業, 物品賃貸業	学術研究, 専門・技術 サービス業	宿泊業, 飲食サービス 業	生活関連 サービス業, 娯楽業	教育, 学習支援業	医療,福祉	複合サービス 業	サービス業(他 に分類され ないもの)	公務(他に分 類されるもの を除く)	分類不能の 業 産	年次・ 市区 町村
59 628	44 821	66 038	138 862	92 430	105 561	248 115	21 295	165 181	81 168	43 517	17年
56 706	44 686	65 425	131 668	85 780	103 679	281 209	12 397	140 103	79 546	125 138	22
51 848	40 579	59 616	118 182	75 196	92 658	244 533	10 360	122 159	67 496	116 073	市部計
4 858	4 107	5 809	13 486	10 584	11 021	36 676	2 037	17 944	12 050	9 065	郡部計
9 387	7 571	11 847	24 737	15 981	18 725	57 156	1 529	26 943	12 638	22 506	1
924	588	1 018	2 476	1 634	1 652	6 336	199	2 874	1 272	1 873	2
644	480	985	1 730	1 316	1 778	4 604	167	2 164	959	1 362	3
581	470	862	1 609	973	1 338	3 343	79	1 902	729	1 096	4
2 267	1 942	2 420	5 923	3 266	2 966	9 961	202	5 536	2 542	5 852	5
1 992	1 673	2 306	4 853	3 441	3 966	13 034	319	5 734	3 181	4 038	6
670	529	1 007	1 908	1 137	1 381	4 147	112	2 325	871	1 566	7
2 309	1 889	3 249	6 238	4 214	5 644	15 731	451	6 408	3 084	6 719	8
22 694	20 131	26 624	47 615	25 841	33 200	70 552	2 228	45 623	17 593	58 219	9
3 338	3 007	4 002	7 488	4 591	7 312	14 440	422	8 119	4 494	10 668	10
2 617	3 112	3 384	8 865	3 821	2 899	7 815	235	7 467	1 824	9 806	11
3 973	3 349	5 095	7 588	3 734	4 021	8 474	157	5 554	2 426	9 554	12
3 705	3 615	4 902	7 374	4 621	5 065	12 327	411	7 693	2 114	9 966	13
3 128	2 297	3 197	5 173	3 080	4 955	9 506	461	5 992	2 185	5 488	14
2 036	1 828	2 360	5 010	2 348	3 592	6 559	194	3 873	1 822	4 918	15
3 897	2 923	3 684	6 117	3 646	5 356	11 431	348	6 925	2 728	7 819	16
957	501	881	2 992	2 020	2 082	8 274	300	3 020	1 680	1 531	17
3 636	2 233	3 415	8 561	5 526	6 629	19 409	939	7 518	6 390	6 882	18
363	223	538	1 070	930	1 090	3 525	122	1 324	792	971	19
1 244	745	1 197	2 995	2 736	2 768	9 304	361	3 038	2 821	890	20
305	177	357	902	936	853	4 290	150	1 007	813	233	21
544	243	551	1 438	1 050	1 313	4 014	373	1 417	967	1 137	22
405	215	434	1 398	1 003	1 224	4 261	646	1 418	992	545	23
345	222	486	967	767	1 118	3 206	223	1 049	793	1 573	24
323	146	246	739	577	523	2 148	130	724	428	518	25
426	268	556	1 272	904	1 352	4 188	170	1 590	1 470	1 348	26
159	79	253	479	382	509	1 799	146	574	476	345	27
278	202	432	820	795	630	2 587	60	1 069	484	667	28
859	411	786	1 094	870	1 378	3 321	163	1 475	2 118	642	29
1 492	964	1 749	2 664	1 754	2 381	5 005	220	2 907	2 126	2 010	30
1 555	1 252	1 667	2 883	1 881	2 263	5 140	201	3 549	3 276	2 109	31
1 359	1 186	1 492	2 265	1 570	2 153	4 253	188	2 903	1 856	2 384	32
1 040	653	1 222	2 341	1 557	2 883	4 999	362	2 408	2 202	2 446	33
926	774	1 114	1 770	1 195	1 794	3 195	128	2 033	1 159	1 626	34
638	424	632	1 359	948	1 151	3 113	110	1 586	1 164	1 085	35
550	434	639	1 184	912	1 383	3 064	160	1 494	1 187	1 223	36
220	121	186	811	432	528	2 077	222	582	352	348	37
155	140	188	563	525	412	1 656	97	669	418	170	38
260	144	227	664	724	567	2 878	118	1 009	578	790	39
375	216	447	1 391	814	940	3 159	340	1 369	814	1 200	40
253	122	300	631	543	757	2 580	223	892	538	895	41
1 100	782	1 150	2 577	2 023	2 052	5 380	451	2 969	1 371	1 780	42

2-2 国勢調査人口(つづき)

I 市区町村別産業大分類別15歳以上就業者数(平成22年)(つづき)

市区町村	総数	農林業, 業	漁業	鉱採石業, 砂利採取業	建設業	製造業	電気・ガス ・熱供給・ 水道業	情報通信業	運輸業, 郵便業	卸売業, 小売業
筑紫郡	23 690	367	2	1	3 198	1 744	82	602	1 701	4 789
43 那珂川町	23 690	367	2	1	3 198	1 744	82	602	1 701	4 789
糟屋郡	98 214	1 117	82	11	9 424	10 968	390	2 160	11 476	21 061
44 宇美町	17 477	96	1	4	2 064	2 193	57	264	2 088	3 803
45 篠栗町	13 913	147	—	—	1 217	1 409	69	266	1 893	2 943
46 志免町	20 091	97	1	1	1 943	1 954	53	511	2 095	4 705
47 須恵町	11 898	113	1	3	1 348	1 670	53	163	1 520	2 308
48 新宮町	11 477	253	77	1	842	1 612	75	404	882	2 260
49 久山町	3 794	171	1	—	338	325	21	52	553	743
50 粕屋町	19 564	240	1	2	1 672	1 805	62	500	2 445	4 299
遠賀郡	41 785	920	115	27	3 782	6 652	174	498	2 241	6 586
51 芦屋町	6 939	127	81	5	513	1 001	16	44	254	840
52 水巻町	12 406	93	—	12	1 352	2 127	40	147	724	2 147
53 岡垣町	13 615	417	31	7	1 127	2 047	75	201	792	2 223
54 遠賀町	8 825	283	3	3	790	1 477	43	106	471	1 376
鞍手郡	10 695	390	1	4	1 135	2 347	58	77	677	1 652
55 小竹町	3 404	87	—	2	321	643	9	28	211	518
56 鞍手町	7 291	303	1	2	814	1 704	49	49	466	1 134
嘉穂郡	6 086	182	—	3	545	991	27	66	416	962
57 桂川町	6 086	182	—	3	545	991	27	66	416	962
朝倉郡	15 152	1 511	3	5	1 476	2 290	44	145	1 134	2 603
58 筑前町	13 968	1 314	3	5	1 379	2 046	44	145	1 101	2 406
59 東峰村	1 184	197	—	—	97	244	—	—	33	197
三井郡	7 520	1 086	—	—	544	1 165	22	60	577	1 139
60 大刀洗町	7 520	1 086	—	—	544	1 165	22	60	577	1 139
三潴郡	7 197	880	3	1	455	1 357	16	57	356	1 187
61 大木町	7 197	880	3	1	455	1 357	16	57	356	1 187
八女郡	9 739	1 207	2	1	833	1 631	38	57	590	1 530
62 広川町	9 739	1 207	2	1	833	1 631	38	57	590	1 530
田川郡	30 754	1 243	10	73	3 692	4 148	114	167	1 816	4 901
63 香春町	4 413	135	—	41	444	648	21	33	286	686
64 添田町	4 257	329	3	7	445	449	21	20	248	660
65 糸田町	3 575	78	2	5	418	505	11	21	247	607
66 川崎町	6 367	162	—	6	905	758	22	26	360	1 143
67 大任町	1 914	66	—	3	252	241	10	10	105	243
68 赤村	1 379	204	1	1	140	135	4	9	49	218
69 福智町	8 849	269	4	10	1 088	1 412	25	48	521	1 344
京都郡	25 078	996	31	31	1 590	7 181	195	168	1 724	3 138
70 荻田町	15 806	184	29	21	870	4 908	158	117	1 115	2 027
71 みやこ町	9 272	812	2	10	720	2 273	37	51	609	1 111
築上郡	15 248	1 141	42	6	1 039	3 576	51	68	592	2 080
72 吉富町	3 067	71	27	1	211	994	13	12	92	461
73 上毛町	3 562	372	2	—	251	918	3	16	112	493
74 築上町	8 619	698	13	5	577	1 664	35	40	388	1 126

(単位 人)

金融業, 保険業	不動産業, 物品賃貸業	学術研究, 専門・技術 サービス業	宿泊業, 飲食サービス 業	生活関連 サービス業, 娯楽業	教育, 学習支援業	医療, 福祉	複合サービス 業	サービス業 (他 に分類され ないもの)	公務 (他に分 類されるもの を除く)	分類不能の 業	市区 町村
533	510	737	1 336	911	848	2 298	108	1 788	654	1 481	筑 紫
533	510	737	1 336	911	848	2 298	108	1 788	654	1 481	43
1 820	2 094	2 265	4 988	3 395	3 692	9 654	453	6 939	3 055	3 170	糟 屋
293	408	356	826	574	564	1 767	55	1 255	682	127	44
240	282	335	733	490	561	1 538	70	992	499	229	45
406	466	492	1 253	776	624	1 870	61	1 605	443	735	46
172	246	233	574	427	397	1 256	69	842	294	209	47
313	219	332	579	366	662	1 122	66	651	477	284	48
56	68	74	217	146	208	387	34	243	139	18	49
340	405	443	806	616	676	1 714	98	1 351	521	1 568	50
795	461	922	2 040	1 739	1 978	5 573	240	2 633	2 479	1 930	遠 賀
103	49	102	394	356	320	796	30	428	1 055	425	51
219	159	284	623	513	478	1 760	56	787	379	506	52
311	161	331	642	519	736	1 830	89	830	664	582	53
162	92	205	381	351	444	1 187	65	588	381	417	54
144	99	158	443	418	342	1 542	67	573	497	71	鞍 手
56	38	50	141	156	99	534	20	191	280	20	55
88	61	108	302	262	243	1 008	47	382	217	51	56
90	53	107	272	321	221	1 070	41	308	243	168	嘉 穂
90	53	107	272	321	221	1 070	41	308	243	168	57
223	165	269	656	521	514	1 784	194	871	580	164	朝 倉
216	164	258	589	504	473	1 660	164	832	529	136	58
7	1	11	67	17	41	124	30	39	51	28	59
84	83	115	251	230	277	957	71	355	214	290	三 井
84	83	115	251	230	277	957	71	355	214	290	60
153	51	101	255	236	257	937	58	341	270	226	三 瀨
153	51	101	255	236	257	937	58	341	270	226	61
155	76	156	411	294	350	1 254	110	472	300	272	八 女
155	76	156	411	294	350	1 254	110	472	300	272	62
362	220	422	1 304	1 253	996	6 706	292	1 657	1 278	100	田 川
53	32	83	171	154	153	965	53	251	197	7	63
51	21	67	181	146	180	954	56	220	185	14	64
44	22	45	117	191	94	784	29	210	142	3	65
66	40	73	279	276	188	1 382	45	362	231	43	66
36	12	23	85	82	55	435	22	116	118	—	67
14	11	18	76	42	30	252	17	74	83	1	68
98	82	113	395	362	296	1 934	70	424	322	32	69
294	206	375	1 034	784	1 005	2 876	177	1 289	995	989	京 都
204	152	248	715	450	635	1 635	62	834	576	866	70
90	54	127	319	334	370	1 241	115	455	419	123	71
205	89	182	496	482	541	2 025	226	718	1 485	204	築 上
53	22	43	130	86	111	400	33	124	118	65	72
43	23	37	102	118	139	549	62	153	147	22	73
109	44	102	264	278	291	1 076	131	441	1 220	117	74

2 546 658	1 657 806	199 326	1 458 480	763 177	703 925	59 252
2 224 415	1 545 672	170 819	1 374 853	624 343	511 399	52 150
322 243	112 134	28 507	83 627	206 285	192 526	7 102
474 318	408 513	27 197	381 316	58 364	40 950	5 952
48 855	43 728	2 899	40 829	4 865	2 085	1 665
41 423	36 370	2 738	33 632	4 710	3 895	188
30 608	28 198	1 852	26 346	2 020	1 334	327
88 279	78 155	5 055	73 100	7 988	4 068	1 225
105 120	91 806	5 835	85 971	11 586	8 804	1 303
33 824	30 304	2 417	27 887	3 107	1 781	288
126 209	99 952	6 401	93 551	24 088	18 983	956
756 871	620 478	39 089	581 389	100 705	65 053	7 573
150 077	114 855	6 115	108 740	28 444	21 652	1 375
111 831	89 014	5 616	83 398	16 636	11 679	1 032
94 087	78 380	4 743	73 637	8 635	4 665	1 037
126 489	100 962	6 887	94 075	19 768	12 869	1 368
96 704	83 993	6 054	77 939	9 970	5 996	985
69 124	59 583	3 496	56 087	6 537	3 078	673
108 559	93 691	6 178	87 513	10 715	5 114	1 103
54 810	41 076	5 259	35 817	13 354	7 248	5 289
158 372	108 925	17 796	91 129	47 405	33 182	10 991
26 793	14 233	2 174	12 059	12 148	11 544	120
63 871	44 580	4 887	39 693	18 911	18 066	298
22 213	13 750	1 807	11 943	8 284	8 011	85
36 422	20 839	6 470	14 369	15 054	12 875	1 558
37 438	26 523	9 861	16 662	10 746	9 584	745
25 672	11 786	3 100	8 686	13 780	11 726	1 028
19 750	11 121	3 448	7 673	8 504	5 815	2 295
34 561	17 406	2 473	14 933	16 970	15 651	548
13 110	7 694	1 558	6 136	5 273	3 100	1 975
19 632	6 413	1 257	5 156	12 952	12 474	108
29 615	9 619	2 145	7 474	19 806	15 745	3 575
52 222	18 456	2 899	15 557	33 038	29 490	2 435
56 187	16 050	3 150	12 900	39 221	36 971	1 002
49 026	14 089	2 615	11 474	33 924	31 307	978
47 992	19 819	3 270	16 549	27 191	25 224	395
34 592	10 444	2 035	8 409	23 273	21 505	955
30 674	12 547	1 915	10 632	17 704	16 653	241
27 084	9 233	2 123	7 110	17 787	16 486	242
16 979	10 063	3 572	6 491	6 891	5 716	819
13 744	7 400	1 377	6 023	6 282	6 067	46
18 914	8 820	2 121	6 699	9 965	9 258	95
30 569	20 204	5 851	14 353	10 039	8 477	946
21 214	10 305	4 939	5 366	10 845	9 400	871
51 770	25 286	6 431	18 855	25 927	23 821	985

2 262 722	199 326	1 290 879	612 831	53 460	283 936	167 601	91 094	5 792
1 971 564	170 819	1 212 336	443 959	47 141	252 851	162 517	67 440	5 009
291 158	28 507	78 543	168 872	6 319	31 085	5 084	23 654	783
425 369	27 197	340 077	36 470	5 203	48 949	41 239	4 480	749
44 685	2 899	37 271	1 781	1 513	4 170	3 558	304	152
36 723	2 738	29 625	3 431	147	4 700	4 007	464	41
27 140	1 852	23 251	1 164	280	3 468	3 095	170	47
79 848	5 055	65 792	3 569	1 099	8 431	7 308	499	126
93 691	5 835	76 045	8 038	1 126	11 429	9 926	766	177
30 568	2 417	25 099	1 541	242	3 256	2 788	240	46
112 714	6 401	82 994	16 946	796	13 495	10 557	2 037	160
663 826	39 089	507 069	57 205	6 810	93 045	74 320	7 848	763
129 345	6 115	92 804	19 218	1 224	20 732	15 936	2 434	151
99 996	5 616	74 665	10 251	944	11 835	8 733	1 428	88
84 870	4 743	66 447	4 106	941	9 217	7 190	559	96
112 426	6 887	83 692	10 964	1 194	14 063	10 383	1 905	174
84 351	6 054	67 223	5 369	903	12 353	10 716	627	82
57 442	3 496	45 969	2 741	605	11 682	10 118	337	68
95 396	6 178	76 269	4 556	999	13 163	11 244	558	104
49 042	5 259	32 017	5 962	4 778	5 768	3 800	1 286	511
140 299	17 796	79 902	27 823	10 358	18 073	11 227	5 359	633
24 202	2 174	10 630	10 533	103	2 591	1 429	1 011	17
55 761	4 887	34 038	15 820	259	8 110	5 655	2 246	39
19 613	1 807	10 321	7 119	57	2 600	1 622	892	28
32 238	6 470	12 617	10 853	1 349	4 184	1 752	2 022	209
33 925	9 861	14 835	8 120	620	3 513	1 827	1 464	125
23 193	3 100	7 796	10 396	910	2 479	890	1 330	118
17 579	3 448	6 940	4 692	2 078	2 171	733	1 123	217
31 354	2 473	13 766	13 831	431	3 207	1 167	1 820	117
12 009	1 558	5 715	2 626	1 822	1 101	421	474	153
17 659	1 257	4 566	11 232	82	1 973	590	1 242	26
25 719	2 145	6 365	13 275	3 397	3 896	1 109	2 470	178
45 411	2 899	13 622	25 103	2 248	6 811	1 935	4 387	187
49 376	3 150	11 614	31 953	885	6 811	1 286	5 018	117
43 336	2 615	10 478	27 201	887	5 690	996	4 106	91
41 906	3 270	14 342	21 853	357	6 086	2 207	3 371	38
30 286	2 035	6 393	19 598	871	4 306	2 016	1 907	84
27 300	1 915	9 779	14 307	211	3 374	853	2 346	30
24 237	2 123	6 467	14 463	211	2 847	643	2 023	31
15 530	3 572	6 040	4 922	649	1 449	451	794	170
12 498	1 377	5 677	5 206	40	1 246	346	861	6
17 078	2 121	6 146	8 111	80	1 836	553	1 147	15
27 763	5 851	13 079	7 261	764	2 806	1 274	1 216	182
19 261	4 939	5 006	8 018	761	1 953	360	1 382	110
45 794	6 431	17 039	20 006	920	5 976	1 816	3 815	65

	26 245	8 569	2 029	6 540	17 219	15 473	373
	26 245	8 569	2 029	6 540	17 219	15 473	373
	108 814	33 507	7 029	26 478	73 552	70 853	918
	19 372	6 355	1 336	5 019	12 946	12 628	179
	15 554	4 746	982	3 764	10 614	10 410	119
	21 928	6 698	1 335	5 363	14 808	14 223	212
	13 071	3 827	934	2 893	9 139	8 894	83
	13 337	3 967	889	3 078	9 273	8 913	126
	4 216	1 503	379	1 124	2 710	2 657	20
	21 336	6 411	1 174	5 237	14 062	13 128	179
	46 197	14 099	3 136	10 963	31 499	29 565	340
	7 575	3 132	555	2 577	4 249	3 901	35
	13 770	3 452	782	2 670	10 176	9 670	115
	15 129	4 624	1 087	3 537	10 344	9 705	109
	9 723	2 891	712	2 179	6 730	6 289	81
	11 741	4 023	1 055	2 968	7 684	7 538	43
	3 733	1 048	323	725	2 684	2 611	19
	8 008	2 975	732	2 243	5 000	4 927	24
	6 739	1 838	516	1 322	4 844	4 657	34
	6 739	1 838	516	1 322	4 844	4 657	34
	16 752	6 404	2 489	3 915	10 260	9 280	830
	15 456	5 579	2 116	3 463	9 789	8 983	689
	1 296	825	373	452	471	297	141
上	8 404	2 952	1 357	1 595	5 362	4 596	550
	8 404	2 952	1 357	1 595	5 362	4 596	550
上	7 910	2 814	1 190	1 624	5 062	4 422	495
	7 910	2 814	1 190	1 624	5 062	4 422	495
	10 827	4 490	1 892	2 598	6 240	5 678	357
	10 827	4 490	1 892	2 598	6 240	5 678	357
州	34 295	13 030	3 672	9 358	21 253	20 863	154
	4 910	1 786	517	1 269	3 124	3 079	15
	4 678	2 010	674	1 336	2 665	2 620	23
	3 960	1 040	342	698	2 919	2 883	28
	7 187	2 943	683	2 260	4 236	4 121	35
	2 154	680	203	477	1 474	1 452	14
	1 502	618	297	321	884	875	8
	9 904	3 953	956	2 997	5 951	5 833	31
	27 707	13 476	2 169	11 307	13 674	12 840	338
	17 515	9 214	823	8 391	7 775	7 191	207
	10 192	4 262	1 346	2 916	5 899	5 649	131
	16 612	6 932	1 973	4 959	9 636	6 761	2 670
	3 379	962	301	661	2 404	1 165	1 180
	3 859	1 488	535	953	2 358	1 206	1 123
	9 374	4 482	1 137	3 345	4 874	4 390	367

23 690	2 029	6 037	13 683	335	2 555	503	1 790	38
23 690	2 029	6 037	13 683	335	2 555	503	1 790	38
98 214	7 029	24 867	62 482	820	10 600	1 611	8 371	98
17 477	1 336	4 680	11 120	162	1 895	339	1 508	17
13 913	982	3 579	9 011	112	1 641	185	1 399	7
20 091	1 335	5 126	12 762	192	1 837	237	1 461	20
11 898	934	2 663	7 994	72	1 173	230	900	11
11 477	889	2 825	7 387	111	1 860	253	1 526	15
3 794	379	1 078	2 286	18	422	46	371	2
19 564	1 174	4 916	11 922	153	1 772	321	1 206	26
41 785	3 136	10 401	26 113	269	4 412	562	3 452	71
6 939	555	2 488	3 437	27	636	89	464	8
12 406	782	2 494	8 586	91	1 364	176	1 084	24
13 615	1 087	3 352	8 503	88	1 514	185	1 202	21
8 825	712	2 067	5 587	63	898	112	702	18
10 695	1 055	2 847	6 645	35	1 046	121	893	8
3 404	323	693	2 324	15	329	32	287	4
7 291	732	2 154	4 321	20	717	89	606	4
6 086	516	1 203	4 159	32	653	119	498	2
6 086	516	1 203	4 159	32	653	119	498	2
15 152	2 489	3 748	7 987	723	1 600	167	1 293	107
13 968	2 116	3 312	7 745	621	1 488	151	1 238	68
1 184	373	436	242	102	112	16	55	39
7 520	1 357	1 490	3 910	513	884	105	686	37
7 520	1 357	1 490	3 910	513	884	105	686	37
7 197	1 190	1 536	3 865	457	713	88	557	38
7 197	1 190	1 536	3 865	457	713	88	557	38
9 739	1 892	2 403	4 866	324	1 088	195	812	33
9 739	1 892	2 403	4 866	324	1 088	195	812	33
30 754	3 672	8 812	17 945	110	3 541	546	2 918	44
4 413	517	1 128	2 731	11	497	141	348	4
4 257	674	1 287	2 258	16	421	49	362	7
3 575	342	664	2 539	22	385	34	344	6
6 367	683	2 115	3 464	29	820	145	657	6
1 914	203	452	1 247	7	240	25	205	7
1 379	297	307	769	5	123	14	106	3
8 849	956	2 859	4 937	20	1 055	138	896	11
25 078	2 169	10 528	11 249	276	2 629	779	1 591	62
15 806	823	7 874	6 221	168	1 709	517	970	39
9 272	1 346	2 654	5 028	108	920	262	621	23
15 248	1 973	4 671	5 968	2 425	1 364	288	793	245
3 067	301	614	1 022	1 075	312	47	143	105
3 562	535	913	1 049	1 028	297	40	157	95
8 619	1 137	3 144	3 897	322	755	201	493	45

上

上

州

	111 939 643	117 060 396	121 048 923	123 611 167	125 570 246	126 925 843	127 767 994	128 057 352
	5 338 206	5 575 989	5 679 439	5 643 647	5 692 321	5 683 062	5 627 737	5 506 419
	89 101 702	93 249 762	96 687 148	99 254 194	100 997 863	102 324 961	103 339 272	103 976 868
	1 468 646	1 523 907	1 524 448	1 482 873	1 481 663	1 475 728	1 436 657	1 373 339
	1 385 563	1 421 927	1 433 611	1 416 928	1 419 505	1 416 180	1 385 041	1 330 147
	1 955 267	2 082 320	2 176 295	2 248 558	2 328 739	2 365 320	2 360 218	2 348 165
	1 232 481	1 256 745	1 254 032	1 227 478	1 213 667	1 189 279	1 145 501	1 085 997
	1 220 302	1 251 917	1 261 662	1 258 390	1 256 958	1 244 147	1 216 181	1 168 924
	1 970 616	2 035 272	2 080 304	2 104 058	2 133 592	2 126 935	2 091 319	2 029 064
	2 342 198	2 558 007	2 725 005	2 845 382	2 955 530	2 985 676	2 975 167	2 969 770
	1 698 003	1 792 201	1 866 066	1 935 168	1 984 390	2 004 817	2 016 631	2 007 683
	1 756 480	1 848 562	1 921 259	1 966 265	2 003 540	2 024 852	2 024 135	2 008 068
	4 821 340	5 420 480	5 863 678	6 405 319	6 759 311	6 938 006	7 054 243	7 194 556
	4 149 147	4 735 424	5 148 163	5 555 429	5 797 782	5 926 285	6 056 462	6 216 289
	11 673 554	11 618 281	11 829 363	11 855 563	11 773 605	12 064 101	12 576 601	13 159 388
	6 397 748	6 924 348	7 431 974	7 980 391	8 245 900	8 489 974	8 791 597	9 048 331
	2 391 938	2 451 357	2 478 470	2 474 583	2 488 364	2 475 733	2 431 459	2 374 450
	1 070 791	1 103 459	1 118 369	1 120 161	1 123 125	1 120 851	1 111 729	1 093 247
	1 069 872	1 119 304	1 152 325	1 164 628	1 180 068	1 180 977	1 174 026	1 169 788
	773 599	794 354	817 633	823 585	826 996	828 944	821 592	806 314
	783 050	804 256	832 832	852 966	881 996	888 172	884 515	863 075
	2 017 564	2 083 934	2 136 927	2 156 627	2 193 984	2 215 168	2 196 114	2 152 449
	1 867 978	1 960 107	2 028 536	2 066 569	2 100 315	2 107 700	2 107 226	2 080 773
	3 308 799	3 446 804	3 574 692	3 670 840	3 737 689	3 767 393	3 792 377	3 765 007
	5 923 569	6 221 638	6 455 172	6 690 603	6 868 336	7 043 300	7 254 704	7 410 719
	1 626 002	1 686 936	1 747 311	1 792 514	1 841 358	1 857 339	1 866 963	1 854 724
	985 621	1 079 898	1 155 844	1 222 411	1 287 005	1 342 832	1 380 361	1 410 777
	2 424 856	2 527 330	2 586 574	2 602 460	2 629 592	2 644 391	2 647 660	2 636 092
	8 278 925	8 473 446	8 668 095	8 734 516	8 797 268	8 805 081	8 817 166	8 865 245
	4 992 140	5 144 892	5 278 050	5 405 040	5 401 877	5 550 574	5 590 601	5 588 133
	1 077 491	1 209 365	1 304 866	1 375 481	1 430 862	1 442 795	1 421 310	1 400 728
	1 072 118	1 087 012	1 087 206	1 074 325	1 080 435	1 069 912	1 035 969	1 002 198
	581 311	604 221	616 024	615 722	614 929	613 289	607 012	588 667
	768 886	784 795	794 629	781 021	771 441	761 503	742 223	717 397
	1 814 305	1 871 023	1 916 906	1 925 877	1 950 750	1 950 828	1 957 264	1 945 276
	2 646 324	2 739 161	2 819 200	2 849 847	2 881 748	2 878 915	2 876 642	2 860 750
	1 555 218	1 587 079	1 601 627	1 572 616	1 555 543	1 527 964	1 492 606	1 451 338
	4 040 070	4 163 037	4 227 225	4 195 069	4 182 837	4 154 039	4 086 457	3 977 282
	805 166	825 261	834 889	831 598	832 427	824 108	809 950	785 491
	961 292	999 864	1 022 569	1 023 412	1 027 006	1 022 890	1 012 400	995 842
	1 465 215	1 506 637	1 529 983	1 515 025	1 506 700	1 493 092	1 467 815	1 431 493
	808 397	831 275	839 784	825 034	816 704	813 949	796 292	764 456
	13 459 665	14 071 608	14 455 111	14 518 257	14 697 225	14 763 781	14 714 528	14 596 783
	4 292 963	4 553 461	4 719 259	4 811 050	4 933 393	5 015 699	5 049 908	5 071 968
	837 674	865 574	880 013	877 851	884 316	876 654	866 369	849 788
	1 571 912	1 590 564	1 593 968	1 562 959	1 544 934	1 516 523	1 478 632	1 426 779
	1 715 273	1 790 327	1 837 747	1 840 326	1 859 793	1 859 344	1 842 233	1 817 426
	1 190 314	1 228 913	1 250 214	1 236 942	1 231 306	1 221 140	1 209 571	1 196 529
	1 085 055	1 151 587	1 175 543	1 168 907	1 175 819	1 170 007	1 153 042	1 135 233
	1 723 902	1 784 623	1 819 270	1 797 824	1 794 224	1 786 194	1 753 179	1 706 242
	1 042 572	1 106 559	1 179 097	1 222 398	1 273 440	1 318 220	1 361 594	1 392 818

2-3 市区町村別人口動態 (平成18年~22年)

この表は、「人口動態調査」による。住所地により集計された日本人のみの数字で、率の基礎となった人口は各年とも10月1日現在の「国勢調査」又は「福岡県の人口と世帯」(推計人口)による。

(単位 人、件)

年次及び 市区町村	人 口	出 生		死 亡		乳 児 死 亡 1) (再 掲)		死 産		婚 姻 件 数		離 婚 件 数	
		実 数	人口1000 につき	実 数	人口1000 につき	実 数	出生1000 につき	実 数	出産1000 につき	実 数	人口1000 につき	実 数	人口1000 につき
平成18年	5 016 654	45 304	9.0	43 270	8.63	90	1.99	1 495	31.9	30 006	5.98	11 291	2.25
19	5 018 449	46 393	9.2	43 919	8.75	110	2.37	1 451	30.3	29 486	5.88	11 115	2.21
20	5 018 434	46 695	9.3	45 134	8.99	105	2.25	1 424	29.6	30 017	5.98	11 037	2.20
21	5 022 790	46 084	9.2	44 879	8.94	107	2.32	1 342	28.3	29 419	5.86	11 121	2.21
22	5 031 651	46 818	9.4	46 996	9.42	105	2.24	1 366	28.3	29 247	5.87	10 952	2.20
市 部 計	4 377 678	40 137	…	40 210	…	90	…	1 174	…	25 605	…	9 384	…
郡 部 計	653 973	12 726	…	13 267	…	28	…	362	…	6 986	…	3 007	…
北 九 州 市	967 088	8 302	8.7	10 083	10.51	16	1.93	274	31.9	5 429	5.66	2 146	2.24
門 司 区	103 725	719	7.0	1 378	13.32	3	4.17	16	21.8	472	4.56	193	1.87
若 松 区	84 265	590	7.0	962	11.44	—	—	17	28.0	352	4.19	150	1.78
戸 畑 区	61 001	472	7.8	678	11.14	2	4.24	17	34.8	365	6.00	117	1.92
小 倉 北 区	178 703	1 573	9.0	1 903	10.85	4	2.54	62	37.9	1 276	7.27	442	2.52
小 倉 南 区	213 781	2 152	10.1	1 812	8.51	1	0.46	69	31.1	1 213	5.70	537	2.52
八 幡 東 区	70 950	457	6.5	933	13.28	—	—	14	29.7	363	5.17	123	1.75
八 幡 西 区	254 663	2 339	9.3	2 417	9.59	6	2.57	79	32.7	1 388	5.50	584	2.32
福 岡 市	1 446 418	14 483	10.2	10 131	7.13	36	2.49	410	27.5	10 198	7.18	3 229	2.27
東 区	286 303	3 058	11.0	2 036	7.34	8	2.62	81	25.8	1 928	6.95	696	2.51
博 多 区	209 559	2 140	10.3	1 461	7.00	3	1.40	68	30.8	2 024	9.70	526	2.52
中 央 区	176 270	1 632	9.8	1 071	6.40	8	4.90	53	31.5	1 577	9.43	411	2.46
南 区	244 486	2 428	10.0	1 817	7.51	7	2.88	74	29.6	1 682	6.95	557	2.30
西 区	191 893	1 984	10.4	1 422	7.46	5	2.52	51	25.1	1 094	5.74	366	1.92
城 南 区	127 818	1 176	9.4	904	7.24	2	1.70	22	18.4	700	5.61	247	1.98
早 良 区	210 089	2 065	9.8	1 420	6.76	3	1.45	61	28.7	1 193	5.68	426	2.03
大 牟 田 市	123 212	934	7.6	1 667	13.60	2	2.14	36	37.1	542	4.42	258	2.11
久 留 米 市	300 492	2 947	10.0	2 858	9.69	14	4.75	80	26.4	1 693	5.74	636	2.16
直 方 市	57 420	532	9.3	672	11.72	1	1.88	15	27.4	312	5.44	176	3.07
飯 塚 市	130 499	1 194	9.2	1 489	11.43	4	3.35	46	37.1	711	5.46	300	2.30
田 川 市	50 330	458	9.1	641	12.75	—	—	14	29.7	258	5.13	146	2.90
柳 川 市	71 189	556	7.8	857	12.04	2	3.60	18	31.4	292	4.10	101	1.42
八 女 市	68 818	518	7.5	912	13.26	2	3.86	18	33.6	294	4.28	111	1.61
筑 後 市	48 324	466	9.7	465	9.64	3	6.44	15	31.2	256	5.31	90	1.87
大 川 市	37 363	255	6.8	463	12.41	—	—	12	44.9	159	4.26	71	1.90
行 橋 市	70 159	621	8.9	751	10.74	—	—	12	19.0	373	5.33	154	2.20

1) 生後1年未満の死亡である。

資 料 県保健医療介護部「保健統計年報」、総務省統計局「国勢調査報告」、県調査統計課「福岡県の人口と世帯」

2-3 市区町村別人口動態 (平成22年) (つづき)

市区町村	人口	出生		死亡		乳児死亡 (再掲)		死産		婚姻件数		離婚件数	
		実数	人口1000 につき	実数	人口1000 につき	実数	出生1000 につき	実数	出産1000 につき	実数	人口1000 につき	実数	人口1000 につき
豊前市	26 885	224	8.3	379	14.10	—	—	12	50.8	127	4.72	46	1.71
中間市	44 022	314	7.1	574	13.06	—	—	11	33.8	220	5.01	112	2.55
小郡市	58 342	453	7.8	484	8.30	1	2.21	7	15.2	266	4.56	96	1.65
筑紫野市	99 613	1 050	10.6	702	7.07	—	—	23	21.4	534	5.37	180	1.81
春日市	106 448	1 009	9.5	660	6.23	—	—	26	25.1	587	5.54	239	2.26
大野城市	94 574	1 069	11.3	601	6.37	2	1.87	22	20.2	608	6.44	201	2.13
宗像市	95 029	774	8.2	729	7.73	1	1.29	9	11.5	437	4.64	165	1.75
太宰府市	70 036	739	10.6	517	7.41	—	—	18	23.8	397	5.69	120	1.72
古賀市	57 560	562	9.8	434	7.55	1	1.78	12	20.9	318	5.53	118	2.05
福津市	55 288	462	8.4	508	9.19	—	—	7	14.9	253	4.58	102	1.85
うきは市	31 493	238	7.6	373	11.85	—	—	2	8.3	156	4.96	63	2.00
宮若市	29 916	274	9.2	450	15.04	1	3.65	7	24.9	140	4.68	66	2.21
嘉麻市	42 350	278	6.6	600	14.17	—	—	13	44.7	201	4.75	114	2.69
朝倉市	56 152	401	7.2	758	13.56	—	—	12	29.1	277	4.95	99	1.77
みやま市	40 664	246	6.1	582	14.32	2	8.13	10	39.1	167	4.11	41	1.01
糸島市	97 994	778	7.9	870	8.89	2	2.57	33	40.7	400	4.09	204	2.08
筑紫郡	49 635	636	…	305	…	2	…	22	…	298	…	129	…
那珂川町	49 635	636	12.9	305	6.16	2	3.14	22	33.4	298	6.02	129	2.61
糟屋郡	213 260	2 775	…	1 611	…	4	…	76	…	1 356	…	531	13.79
宇美町	38 311	320	8.4	320	8.35	—	—	14	41.9	198	5.17	99	2.58
篠栗町	31 236	381	12.2	232	7.43	—	—	15	37.9	169	5.41	76	2.43
志免町	43 177	618	14.3	329	7.62	2	3.24	11	17.5	287	6.65	120	2.78
須恵町	25 899	292	11.3	212	8.19	—	—	8	26.7	137	5.29	59	2.28
新宮町	24 531	360	14.7	171	6.97	—	—	5	13.7	147	5.99	48	1.96
久山町	8 354	61	7.3	76	9.10	—	—	3	46.9	40	4.79	13	1.56
粕屋町	41 752	743	17.8	271	6.50	2	2.69	20	26.2	378	9.07	116	2.78
遠賀郡	96 044	778	…	999	…	—	…	15	…	533	…	228	…
芦屋町	15 295	120	7.9	170	11.14	—	—	2	16.4	99	6.49	36	2.36
水巻町	29 711	262	8.9	332	11.33	—	—	3	11.3	169	5.77	76	2.59
岡垣町	31 982	240	7.5	336	10.53	—	—	6	24.4	157	4.92	64	2.00
遠賀町	19 056	156	8.2	161	8.47	—	—	4	25.0	108	5.68	52	2.74
鞍手郡	25 425	156	…	379	…	1	…	5	…	88	…	59	…
小竹町	8 506	50	5.9	153	17.99	—	—	1	19.6	37	4.35	25	2.94
鞍手町	16 919	106	6.3	226	13.36	1	9.43	4	36.4	51	3.01	34	2.01

(単位 人、件)

市区町村	人口	出生		死亡		乳児死亡 (再掲)		死産		婚姻件数		離婚件数	
		実数	人口1000 につき	実数	人口1000 につき	実数	出生1000 につき	実数	出産1000 につき	実数	人口1000 につき	実数	人口1000 につき
嘉穂郡	13 813	100	…	190	…	—	…	—	…	67	…	38	…
桂川町	13 813	100	7.2	190	13.77	—	—	—	—	67	4.85	38	2.75
朝倉郡	31 518	253	…	339	…	1.0	…	4	…	160	…	57	…
筑前町	29 089	239	8.2	290	9.97	—	—	4	16.5	152	5.23	54	1.86
東峰村	2 429	14	5.8	49	20.17	1	71.43	—	—	8	3.29	3	1.24
三井郡	15 144	152	…	158	…	—	…	4	…	59	…	32	…
大刀洗町	15 144	152	10.0	158	10.44	—	—	4	25.6	59	3.90	32	2.11
三潯郡	14 301	155	…	158	…	—	…	4	…	76	…	34	…
大木町	14 301	155	10.8	158	11.05	—	—	4	25.2	76	5.32	34	2.38
八女郡	20 159	219	…	218	…	—	…	8	…	96	…	43	…
広川町	20 159	219	10.9	218	10.82	—	—	8	35.2	96	4.77	43	2.13
田川郡	83 708	682	…	1 326	…	4	…	28	…	420	…	223	…
香春町	11 641	99	8.5	186	15.98	1	10.10	7	66.0	60	5.15	24	2.06
添田町	10 889	82	7.5	199	18.28	2	24.39	3	35.3	49	4.50	29	2.66
糸田町	9 593	92	9.6	149	15.53	—	—	2	21.3	47	4.90	26	2.71
川崎町	18 201	150	8.2	267	14.68	—	—	9	56.6	109	5.99	51	2.80
大任町	5 493	41	7.5	93	16.93	—	—	1	23.8	29	5.28	17	3.09
赤村	3 248	21	6.5	71	21.86	1	47.62	1	45.5	9	2.77	8	2.46
福智町	24 643	197	8.0	361	14.65	—	—	5	24.8	117	4.75	68	2.76
京都郡	56 928	496	…	602	…	2	…	12	…	303	…	124	…
苅田町	35 428	390	11.2	296	8.50	1	2.56	7	17.6	225	6.46	78	2.24
みやこ町	21 500	106	4.9	306	14.24	1	9.43	5	45.0	78	3.63	46	2.14
築上郡	34 038	279	…	501	…	1	…	14	…	186	…	70	…
吉富町	6 764	73	10.8	91	13.46	—	—	3	39.5	38	5.62	7	1.04
上毛町	7 829	64	8.2	119	15.20	—	—	1	15.4	33	4.22	14	1.79
築上町	19 445	142	7.3	291	14.97	1	7.04	10	65.8	115	5.92	49	2.52

2-4 都道府県別転出入者数（平成21年・22年）

転入者及び転出者には、日本の国籍を有しない者及び戸籍法の適用を受けない者並びに同一市区町村内で住所を変更した者を含まない。

都道府県	平成21年								
	福岡県への転入者数			福岡県からの転出者数			転入超過数（▲は転出超過）		
	総数	男	女	総数	男	女	総数	男	女
総数	104 136	58 520	45 616	103 667	58 899	44 768	469	▲ 379	848
1 北海道	1 083	631	452	1 069	666	403	14	▲ 35	49
2 青森	206	117	89	223	145	78	▲ 17	▲ 28	11
3 岩手	120	67	53	78	44	34	42	23	19
4 宮城	638	365	273	499	308	191	139	57	82
5 秋田	81	52	29	85	55	30	▲ 4	▲ 3	▲ 1
6 山形	61	34	27	85	42	43	▲ 24	▲ 8	▲ 16
7 福島	237	131	106	177	116	61	60	15	45
8 茨城	522	322	200	773	475	298	▲ 251	▲ 153	▲ 98
9 栃木	695	434	261	374	231	143	321	203	118
10 群馬	257	151	106	329	226	103	▲ 72	▲ 75	3
11 埼玉	3 024	1 875	1 149	3 449	1 998	1 451	▲ 425	▲ 123	▲ 302
12 千葉	3 192	1 893	1 299	4 337	2 506	1 831	▲ 1 145	▲ 613	▲ 532
13 東京	9 378	5 507	3 871	13 434	7 433	6 001	▲ 4 056	▲ 1 926	▲ 2 130
14 神奈川	5 590	3 464	2 126	6 743	3 880	2 863	▲ 1 153	▲ 416	▲ 737
15 新潟	348	215	133	294	179	115	54	36	18
16 富山	199	124	75	159	103	56	40	21	19
17 石川	308	189	119	310	191	119	▲ 2	▲ 2	—
18 福井	129	86	43	111	65	46	18	21	▲ 3
19 山梨	170	106	64	550	330	220	▲ 380	▲ 224	▲ 156
20 長野	368	225	143	317	188	129	51	37	14
21 岐阜	476	299	177	454	270	184	22	29	▲ 7
22 静岡	1 136	731	405	1 229	806	423	▲ 93	▲ 75	▲ 18
23 愛知	4 220	2 695	1 525	4 609	2 982	1 627	▲ 389	▲ 287	▲ 102
24 三重	678	454	224	629	413	216	49	41	8
25 滋賀	622	408	214	742	450	292	▲ 120	▲ 42	▲ 78
26 京都	1 449	835	614	1 485	843	642	▲ 36	▲ 8	▲ 28
27 大阪	5 931	3 410	2 521	6 666	3 782	2 884	▲ 735	▲ 372	▲ 363
28 兵庫	2 877	1 665	1 212	3 287	1 891	1 396	▲ 410	▲ 226	▲ 184
29 奈良	539	295	244	519	282	237	20	13	7
30 和歌山	181	108	73	182	111	71	▲ 1	▲ 3	2
31 鳥取	312	183	129	301	190	111	11	▲ 7	18
32 島根	469	270	199	417	251	166	52	19	33
33 岡山	1 205	727	478	1 176	684	492	29	43	▲ 14
34 広島	3 699	2 117	1 582	3 574	2 056	1 518	125	61	64
35 山口	5 021	2 681	2 340	4 045	2 192	1 853	976	489	487
36 徳島	226	129	97	181	101	80	45	28	17
37 香川	665	389	276	640	367	273	25	22	3
38 愛媛	847	489	358	827	462	365	20	27	▲ 7
39 高知	298	161	137	277	163	114	21	▲ 2	23
41 佐賀	7 377	3 716	3 661	6 774	3 542	3 232	603	174	429
42 長崎	9 875	5 122	4 753	7 253	4 112	3 141	2 622	1 010	1 612
43 熊本	9 345	4 959	4 386	7 813	4 240	3 573	1 532	719	813
44 大分	7 472	3 955	3 517	6 423	3 520	2 903	1 049	435	614
45 宮崎	4 110	2 180	1 930	3 552	1 948	1 604	558	232	326
46 鹿児島	6 497	3 440	3 057	4 978	2 819	2 159	1 519	621	898
47 沖縄	2 003	1 114	889	2 238	1 241	997	▲ 235	▲ 127	▲ 108

(単位 人)

平成 22 年									都道府県
福岡県への転入者数			福岡県からの転出者数			転入超過数 (▲は転出超過)			
総 数	男	女	総 数	男	女	総 数	男	女	
98 435	54 885	43 550	95 762	53 586	42 176	2 673	1 299	1 374	総 数
1 172	682	490	1 104	654	450	68	28	40	1
199	111	88	191	113	78	8	▲ 2	10	2
115	68	47	119	66	53	▲ 4	2	▲ 6	3
535	334	201	529	330	199	6	4	2	4
78	52	26	85	50	35	▲ 7	2	▲ 9	5
94	54	40	88	48	40	6	6	—	6
211	108	103	198	109	89	13	▲ 1	14	7
629	400	229	698	421	277	▲ 69	▲ 21	▲ 48	8
441	265	176	398	239	159	43	26	17	9
281	170	111	268	164	104	13	6	7	10
2 807	1 735	1 072	3 133	1 798	1 335	▲ 326	▲ 63	▲ 263	11
3 070	1 811	1 259	4 030	2 313	1 717	▲ 960	▲ 502	▲ 458	12
9 260	5 457	3 803	12 470	6 778	5 692	▲ 3 210	▲ 1 321	▲ 1 889	13
5 889	3 588	2 301	5 855	3 273	2 582	34	315	▲ 281	14
275	182	93	305	188	117	▲ 30	▲ 6	▲ 24	15
144	82	62	151	88	63	▲ 7	▲ 6	▲ 1	16
332	199	133	298	169	129	34	30	4	17
136	88	48	129	79	50	7	9	▲ 2	18
126	77	49	238	119	119	▲ 112	▲ 42	▲ 70	19
337	190	147	300	188	112	37	2	35	20
423	258	165	405	246	159	18	12	6	21
1 216	744	472	1 148	703	445	68	41	27	22
3 364	2 102	1 262	3 723	2 290	1 433	▲ 359	▲ 188	▲ 171	23
532	323	209	690	437	253	▲ 158	▲ 114	▲ 44	24
593	363	230	639	419	220	▲ 46	▲ 56	10	25
1 332	767	565	1 446	811	635	▲ 114	▲ 44	▲ 70	26
5 360	3 111	2 249	5 939	3 293	2 646	▲ 579	▲ 182	▲ 397	27
2 670	1 526	1 144	3 095	1 718	1 377	▲ 425	▲ 192	▲ 233	28
541	290	251	471	239	232	70	51	19	29
232	125	107	181	102	79	51	23	28	30
295	175	120	201	130	71	94	45	49	31
450	258	192	416	252	164	34	6	28	32
1 110	629	481	996	582	414	114	47	67	33
3 390	1 940	1 450	3 153	1 844	1 309	237	96	141	34
4 729	2 438	2 291	4 032	2 204	1 828	697	234	463	35
214	129	85	214	113	101	—	16	▲ 16	36
689	418	271	562	349	213	127	69	58	37
843	476	367	740	431	309	103	45	58	38
360	212	148	254	160	94	106	52	54	39
7 094	3 565	3 529	6 365	3 276	3 089	729	289	440	41
9 093	4 726	4 367	6 802	3 772	3 030	2 291	954	1 337	42
8 740	4 458	4 282	7 386	3 974	3 412	1 354	484	870	43
6 968	3 660	3 308	6 049	3 283	2 766	919	377	542	44
3 948	2 085	1 863	3 207	1 764	1 443	741	321	420	45
5 999	3 296	2 703	5 032	2 912	2 120	967	384	583	46
2 119	1 158	961	2 029	1 095	934	90	63	27	47

2-5 市区町村別住民基本台帳人口（平成19年～22年）

この表の住民基本台帳人口は、住民基本台帳法に基づき、当該地域住民の居住届出等によって得られた常住人口で、各年9月30日現在のものである。

市区町村	世帯数				人口			
	平成19年	20年	21年	22年	平成19年			20年
					総数	男	女	総数
総数	2 122 010	2 146 015	2 168 203	2 190 686	5 037 411	2 393 398	2 644 013	5 037 745
市部計	1 845 987	1 866 971	1 886 534	1 926 155	4 309 720	2 044 394	2 265 326	4 311 257
郡部計	276 023	279 044	281 669	264 531	727 691	349 004	378 687	726 488
1 北九州市	448 216	452 170	455 405	458 646	985 938	466 400	519 538	983 450
2 門司区	50 486	50 797	50 874	50 966	109 315	50 540	58 775	108 771
3 若松区	37 448	37 699	38 019	38 346	87 676	41 383	46 293	87 152
4 戸畑区	29 759	29 904	29 914	29 859	63 184	30 377	32 807	63 029
5 小倉北区	90 957	91 720	92 705	93 383	177 984	83 569	94 415	177 585
6 小倉南区	92 685	93 643	94 432	95 482	216 368	103 807	112 561	216 015
7 八幡東区	35 152	35 307	35 321	35 272	73 757	34 253	39 504	73 162
8 八幡西区	111 729	113 100	114 140	115 338	257 654	122 471	135 183	257 736
9 福岡市	642 141	652 282	662 040	671 525	1 372 092	652 537	719 555	1 382 563
10 東区	120 709	122 998	125 028	127 415	269 450	131 209	138 241	272 728
11 博多区	100 887	104 015	107 365	109 472	186 469	90 947	95 522	190 031
12 中央区	89 902	91 420	92 121	93 407	160 317	70 796	89 521	162 067
13 南区	110 244	110 905	111 976	113 143	242 408	114 443	127 965	242 327
14 西区	75 122	76 554	78 416	79 941	183 351	87 735	95 616	185 018
15 城南区	55 847	56 045	56 102	56 238	121 274	58 090	63 184	121 213
16 早良区	89 430	90 345	91 032	91 909	208 823	99 317	109 506	209 179
17 大牟田市	57 066	57 200	57 159	57 155	130 472	59 835	70 637	128 981
18 久留米市	118 537	119 516	120 321	121 527	305 141	145 072	160 069	304 222
19 直方市	25 117	25 357	25 592	25 707	59 076	27 656	31 420	58 862
20 飯塚市	56 858	57 280	57 782	58 050	133 285	62 837	70 448	132 593
21 田川市	23 897	23 882	23 938	24 079	52 059	24 012	28 047	51 512
22 柳川市	24 117	24 274	24 353	24 443	74 332	35 166	39 166	73 637
23 八女市	14 216	14 316	14 417	23 888	42 703	20 169	22 534	42 313
24 筑後市	16 410	16 644	16 868	17 177	48 418	23 161	25 257	48 543
25 大川市	12 786	12 909	12 988	13 026	39 488	18 961	20 527	39 038
26 行橋市	27 763	28 253	28 551	29 119	71 971	34 152	37 819	71 937
27 豊前市	11 420	11 479	11 513	11 563	28 317	13 269	15 048	28 161
28 中間市	19 893	19 984	20 069	20 026	47 027	21 989	25 038	46 503
29 小郡市	20 929	21 255	21 501	21 680	58 819	28 009	30 810	59 027
30 筑紫野市	38 118	38 790	39 516	39 960	98 740	47 448	51 292	99 353
31 春日市	43 238	43 313	43 558	44 005	109 013	53 299	55 714	108 839
32 大野城市	37 697	38 113	38 510	39 057	93 908	45 516	48 392	94 167
33 宗像市	36 870	37 339	37 747	38 210	94 990	45 084	49 906	94 963
34 太宰府市	27 080	27 487	28 076	28 530	67 825	32 521	35 304	68 070
35 前原市	24 526	24 941	25 487	…	68 991	33 121	35 870	69 166
36 古賀市	21 568	22 051	22 375	22 652	57 180	27 595	29 585	57 609
37 福津市	21 100	21 404	21 737	22 051	55 779	26 154	29 625	55 782
38 うきは市	10 443	10 473	10 545	10 611	33 500	15 763	17 737	33 078
39 宮若市	12 760	12 945	13 010	13 020	31 372	14 824	16 548	31 388
40 嘉麻市	19 359	19 315	19 279	19 319	46 035	21 278	24 757	45 459
41 朝倉市	19 937	20 036	20 184	20 360	59 957	28 239	31 718	59 298
42 みやま市	13925	13 963	14 013	14 041	43292	20327	22965	42 743
43 糸島市	…	…	…	36 728	…	…	…	…

(単位 世帯、人)

人 口 (つ づ き)								市 区 町 村
20年(つづき)		21年			22年			
男	女	総 数	男	女	総 数	男	女	
2 391 920	2 645 825	5 042 101	2 393 781	2 648 320	5 046 437	2 396 112	2 650 325	総 数
2 043 776	2 267 481	4 316 561	2 046 120	2 270 441	4 380 580	2 076 548	2 304 032	市 部 計
348 144	378 344	725 540	347 661	377 879	665 857	319 564	346 293	郡 部 計
465 096	518 354	981 206	464 154	517 052	979 315	463 358	515 957	1
50 274	58 497	107 922	49 844	58 078	106 970	49 385	57 585	2
41 223	45 929	86 827	41 060	45 767	86 567	40 986	45 581	3
30 339	32 690	62 447	30 028	32 419	61 651	29 678	31 973	4
83 310	94 275	177 679	83 500	94 179	177 737	83 701	94 036	5
103 597	112 418	215 682	103 481	112 201	215 857	103 479	112 378	6
33 985	39 177	72 733	33 792	38 941	72 150	33 462	38 688	7
122 368	135 368	257 916	122 449	135 467	258 383	122 667	135 716	8
656 798	725 765	1 394 017	662 176	731 841	1 404 525	667 402	737 123	9
132 727	140 001	275 663	134 090	141 573	279 121	135 837	143 284	10
92 499	97 532	193 961	94 460	99 501	196 456	95 869	100 587	11
71 521	90 546	162 892	71 841	91 051	164 489	72 658	91 831	12
114 263	128 064	243 213	114 630	128 583	243 832	114 855	128 977	13
88 435	96 583	187 658	89 743	97 915	189 976	90 818	99 158	14
57 963	63 250	121 125	57 794	63 331	120 970	57 643	63 327	15
99 390	109 789	209 505	99 618	109 887	209 681	99 722	109 959	16
59 124	69 857	127 500	58 439	69 061	126 164	57 862	68 302	17
144 601	159 621	303 595	144 088	159 507	303 435	143 989	159 446	18
27 563	31 299	58 941	27 635	31 306	58 688	27 468	31 220	19
62 522	70 071	132 259	62 343	69 916	131 653	62 033	69 620	20
23 759	27 753	51 221	23 657	27 564	50 992	23 549	27 443	21
34 795	38 842	72 974	34 535	38 439	72 217	34 203	38 014	22
19 971	22 342	42 088	19 840	22 248	42 026	19 840	22 248	23
23 232	25 311	48 660	23 273	25 387	48 830	23 375	25 455	24
18 703	20 335	38 636	18 506	20 130	38 159	18 297	19 862	25
34 196	37 741	71 892	34 206	37 686	72 234	34 460	37 774	26
13 198	14 963	27 856	13 031	14 825	27 701	12 983	14 718	27
21 665	24 838	46 033	21 439	24 594	45 299	21 084	24 215	28
28 090	30 937	59 055	28 107	30 948	59 103	28 163	30 940	29
47 601	51 752	100 190	48 042	52 148	100 546	48 086	52 460	30
53 126	55 713	108 851	53 072	55 779	109 078	53 175	55 903	31
45 541	48 626	94 647	45 732	48 915	95 486	46 090	49 396	32
45 067	49 896	94 900	44 988	49 912	95 053	45 035	50 018	33
32 622	35 448	68 983	33 029	35 954	69 522	33 228	36 294	34
33 168	35 998	69 501	33 349	36 152	35
27 823	29 786	57 852	27 926	29 926	58 086	28 057	30 029	36
26 108	29 674	55 923	26 184	29 739	56 013	26 236	29 777	37
15 561	17 517	32 802	15 421	17 381	32 500	15 292	17 208	38
14 849	16 539	31 228	14 775	16 453	30 861	14 591	16 270	39
21 021	24 438	44 737	20 722	24 015	44 173	20 476	23 697	40
27 927	31 371	58 731	27 604	31 127	58 174	27 344	30 830	41
20 049	22 694	42 283	19 847	22 436	41 787	19 580	22 207	42
...	100 560	47 954	52 606	43

2-5 市区町村別住民基本台帳人口（平成19年～22年）（つづき）

市区町村	世帯数				人口			
	平成19年	20年	21年	22年	平成19年			20年
					総数	男	女	総数
筑紫郡	18 160	18 479	18 786	18 996	48 975	24 058	24 917	49 118
44 那珂川町	18 160	18 479	18 786	18 996	48 975	24 058	24 917	49 118
糟屋郡	78 418	80 100	81 644	83 238	208 288	101 694	106 594	210 684
45 宇美町	13 847	14 027	14 254	14 436	37 833	18 338	19 495	37 799
46 篠栗町	11 754	11 934	12 088	12 167	31 374	15 301	16 073	31 558
47 志免町	16 383	16 745	16 981	17 475	41 866	20 223	21 643	42 643
48 須恵町	9 364	9 486	9 694	9 896	25 829	12 651	13 178	25 718
49 新宮町	8 746	8 942	9 119	9 390	23 777	11 617	12 160	24 056
50 久山町	2 666	2 743	2 824	2 874	7 998	3 833	4 165	8 166
51 粕屋町	15 658	16 223	16 684	17 000	39 611	19 731	19 880	40 744
遠賀郡	38 846	39 088	39 560	39 770	98 792	47 028	51 764	98 288
52 芦屋町	6 870	6 860	6 904	6 771	16 250	7 985	8 265	16 098
53 水巻町	12 558	12 533	12 651	12 740	30 777	14 473	16 304	30 366
54 岡垣町	12 178	12 333	12 529	12 684	32 163	15 262	16 901	32 261
55 遠賀町	7 240	7 362	7 476	7 575	19 602	9 308	10 294	19 563
鞍手郡	11 568	11 510	11 473	11 461	27 565	13 021	14 544	27 110
56 小竹町	4 026	3 989	3 989	3 985	9 285	4 333	4 952	9 090
57 鞍手町	7 542	7 521	7 484	7 476	18 280	8 688	9 592	18 020
嘉穂郡	5 946	5 965	5 996	6 072	14 537	6 788	7 749	14 407
58 桂川町	5 946	5 965	5 996	6 072	14 537	6 788	7 749	14 407
朝倉郡	10 414	10 516	10 644	10 726	32 074	15 309	16 765	31 873
59 筑前町	9 478	9 589	9 703	9 797	29 319	14 038	15 281	29 201
60 東峰村	936	927	941	929	2 755	1 271	1 484	2 672
糸島郡	10 438	10 618	10 741	…	31 402	14 801	16 601	31 339
61 二丈町	4 602	4 655	4 687	…	13 575	6 325	7 250	13 480
62 志摩町	5 836	5 963	6 054	…	17 827	8 476	9 351	17 859

(単位 世帯、人)

人 口 (つ づ き)								市 区 町 村
20年(つづき)		21年			22年			
男	女	総 数	男	女	総 数	男	女	
24 080	25 038	49 531	24 250	25 281	49 858	24 379	25 479	筑 紫
24 080	25 038	49 531	24 250	25 281	49 858	24 379	25 479	44
102 777	107 907	212 633	103 658	108 975	215 032	104 693	110 339	糟 屋
18 362	19 437	37 885	18 433	19 452	37 870	18 427	19 443	45
15 381	16 177	31 675	15 420	16 255	31 653	15 397	16 256	46
20 566	22 077	42 800	20 612	22 188	43 542	20 948	22 594	47
12 529	13 189	25 935	12 650	13 285	26 169	12 748	13 421	48
11 714	12 342	24 256	11 812	12 444	24 948	12 103	12 845	49
3 915	4 251	8 335	3 999	4 336	8 379	4 022	4 357	50
20 310	20 434	41 747	20 732	21 015	42 471	21 048	21 423	51
46 766	51 522	98 286	46 803	51 483	97 762	46 462	51 300	遠 賀
7 905	8 193	15 984	7 882	8 102	15 661	7 708	7 953	52
14 284	16 082	30 235	14 222	16 013	29 935	14 035	15 900	53
15 293	16 968	32 494	15 408	17 086	32 556	15 421	17 135	54
9 284	10 279	19 573	9 291	10 282	19 610	9 298	10 312	55
12 795	14 315	26 711	12 602	14 109	26 286	12 413	13 873	鞍 手
4 240	4 850	8 938	4 172	4 766	8 765	4 114	4 651	56
8 555	9 465	17 773	8 430	9 343	17 521	8 299	9 222	57
6 711	7 696	14 280	6 701	7 579	14 267	6 725	7 542	嘉 穂
6 711	7 696	14 280	6 701	7 579	14 267	6 725	7 542	58
15 192	16 681	31 954	15 214	16 740	31 859	15 168	16 691	朝 倉
13 954	15 247	29 309	13 982	15 327	29 271	13 963	15 308	59
1 238	1 434	2 645	1 232	1 413	2 588	1 205	1 383	60
14 760	16 579	31 142	14 699	16 443	…	…	…	糸 島
6 273	7 207	13 354	6 226	7 128	…	…	…	61
8 487	9 372	17 788	8 473	9 315	…	…	…	62

2-5 市区町村別住民基本台帳人口（平成19年～22年）（つづき）

市区町村	世帯数				人口			
	平成19年	20年	21年	22年	平成19年			20年
					総数	男	女	総数
三井郡	4 487	4 565	4 612	4 651	15 617	7 434	8 183	15 567
63 大刀洗町	4 487	4 565	4 612	4 651	15 617	7 434	8 183	15 567
三潴郡	4 369	4 443	4 493	4 546	14 573	6 888	7 685	14 559
64 大木町	4 369	4 443	4 493	4 546	14 573	6 888	7 685	14 559
八女郡	15 901	15 975	15 996	6 864	50 188	23 874	26 314	49 614
65 黒木町	3 940	3 933	3 930	…	13 468	6 310	7 158	13 224
66 立花町	3 464	3 486	3 479	…	11 779	5 611	6 168	11 589
67 広川町	6 695	6 760	6 799	6 864	19 834	9 567	10 267	19 787
68 矢部村	622	612	615	…	1 665	797	868	1 617
69 星野村	1 180	1 184	1 173	…	3 442	1 589	1 853	3 397
田川郡	39 967	40 066	40 113	40 042	91 581	42 959	48 622	90 237
70 香春町	5 485	5 580	5 609	5 611	12 880	6 007	6 873	12 808
71 添田町	4 969	4 958	4 971	4 924	12 065	5 667	6 398	11 880
72 糸田町	4 706	4 729	4 716	4 702	10 320	4 838	5 482	10 199
73 川崎町	9 644	9 601	9 560	9 531	20 568	9 534	11 034	20 134
74 大任町	2 612	2 585	2 583	2 591	5 991	2 810	3 181	5 854
75 赤村	1 433	1 448	1 484	1 488	3 574	1 672	1 902	3 533
76 福智町	11 118	11 165	11 190	11 195	26 183	12 431	13 752	25 829
京都郡	22 589	22 783	22 686	23 250	57 210	27 575	29 635	57 166
77 荻田町	13 996	14 249	14 205	14 776	34 207	16 741	17 466	34 462
78 みやこ町	8 593	8 534	8 481	8 474	23 003	10 834	12 169	22 704
築上郡	14 920	14 936	14 925	14 915	36 889	17 575	19 314	36 526
79 吉富町	2 828	2 861	2 851	2 852	7 290	3 454	3 836	7 260
80 上毛町	3 086	3 111	3 120	3 102	8 380	3 983	4 397	8 353
81 築上町	9 006	8 964	8 954	8 961	21 219	10 138	11 081	20 913

(単位 世帯、人)

人 口 (つ づ き)								市 区 町 村
20年(つづき)		21年			22年			
男	女	総 数	男	女	総 数	男	女	
7 430	8 137	15 540	7 425	8 115	15 483	7 400	8 083	三 井
7 430	8 137	15 540	7 425	8 115	15 483	7 400	8 083	63
6 876	7 683	14 590	6 890	7 700	14 567	6 872	7 695	三 瀨
6 876	7 683	14 590	6 890	7 700	14 567	6 872	7 695	64
23 561	26 053	49 073	23 279	25 794	19 865	9 542	10 323	八 女
6 202	7 022	12 961	6 062	6 899	…	…	…	65
5 511	6 078	11 365	5 418	5 947	…	…	…	66
9 526	10 261	19 845	9 542	10 303	19 865	9 542	10 323	67
765	852	1 589	745	844	…	…	…	68
1 557	1 840	3 313	1 512	1 801	…	…	…	69
42 236	48 001	89 095	41 669	47 426	88 021	41 201	46 820	田 川
5 959	6 849	12 687	5 892	6 795	12 530	5 813	6 717	70
5 584	6 296	11 682	5 469	6 213	11 511	5 394	6 117	71
4 761	5 438	10 089	4 714	5 375	9 968	4 647	5 321	72
9 326	10 808	19 834	9 194	10 640	19 579	9 108	10 471	73
2 741	3 113	5 759	2 684	3 075	5 730	2 671	3 059	74
1 642	1 891	3 539	1 656	1 883	3 479	1 636	1 843	75
12 223	13 606	25 505	12 060	13 445	25 224	11 932	13 292	76
27 563	29 603	56 706	27 307	29 399	57 249	27 718	29 531	京 都
16 854	17 608	34 334	16 749	17 585	35 131	17 280	17 851	77
10 709	11 995	22 372	10 558	11 814	22 118	10 438	11 680	78
17 397	19 129	35 999	17 164	18 835	35 608	16 991	18 617	築 上
3 434	3 826	7 124	3 382	3 742	7 047	3 344	3 703	79
3 959	4 394	8 265	3 920	4 345	8 194	3 894	4 300	80
10 004	10 909	20 610	9 862	10 748	20 367	9 753	10 614	81

2-6 国籍（出身地）別外国人登録者数（平成18年～22年）

数字は、各年12月31日現在のものである。

（単位 人）

国籍（出身地）	平成18年	19年	20年	21年	22年
総数	47 143	48 635	50 963	52 172	52 750
中国	16 933	18 328	20 201	21 470	21 936
韓国・朝鮮	20 056	19 623	19 478	19 087	18 755
フィリピン	3 190	3 501	3 677	3 680	3 789
米国	1 162	1 196	1 164	1 173	1 165
ベトナム	449	514	600	660	793
ネパール	242	337	444	562	736
インドネシア	554	600	734	683	695
タイ	287	296	315	351	396
英国	416	414	396	395	377
ブラジル	329	338	342	326	280
ペルー	226	225	233	238	247
マレーシア	150	170	193	225	245
カナダ	327	276	255	243	242
ロシア	223	247	227	248	233
オーストラリア	243	237	235	231	225
インド	240	236	229	238	219
その他	2 116	2 097	2 240	2 362	2 417

資料 財団法人入管協会「在留外国人統計」

2-7 年齢（5歳階級）・男女別外国人登録者数（平成18年～22年）

数字は、各年12月31日現在のものである。

（単位 人）

年次及び年齢	総数	男女別	
		男	女
平成18年	47 143	22 248	24 895
19年	48 635	22 967	25 668
20年	50 963	24 211	26 752
21年	52 172	24 713	27 459
22年	52 750	24 969	27 781
0～4歳	1 282	678	604
5～9歳	1 046	541	505
10～14歳	1 097	542	555
15～19歳	2 077	1 029	1 048
20～24歳	10 840	5 376	5 464
25～29歳	8 664	4 331	4 333
30～34歳	5 797	2 634	3 163
35～39歳	4 555	1 981	2 574
40～44歳	3 706	1 502	2 204
45～49歳	2 978	1 408	1 570
50～54歳	2 280	1 059	1 221
55～59歳	2 194	1 085	1 109
60～64歳	1 850	945	905
65～69歳	1 383	663	720
70～74歳	1 111	477	634
75～79歳	750	278	472
80歳以上	1 140	440	700

資料 財団法人入管協会「在留外国人統計」

2-8 在留資格（在留目的）別外国人登録者数（平成18年～22年）

数字は、各年12月31日現在のものである。

（単位 人）

年次	総数	特別永住者	日本人の配偶者等	永住者	留学	興行	人文知識・国際業務	その他
平成18年	47 143	16 523	3 399	6 864	6 561	578	1 372	11 846
19年	48 635	15 971	3 447	7 324	7 000	389	1 478	13 026
20年	50 963	15 587	3 521	7 704	7 802	391	1 498	14 460
21年	52 172	15 187	3 350	8 341	8 675	357	1 479	14 783
22年	52 750	14 804	3 083	8 919	12 540	421	1 454	11 529

資料 財団法人入管協会「在留外国人統計」

第3章 労働・賃金

3-1 産業別賃金指数（事業所規模30人以上）（平成18年～22年）

この表は「毎月勤労統計調査地方調査」の結果である。この調査は常時5人以上の常用労働者を雇用する事業所の中から抽出された事業所について行ったものである。「実質賃金指数」とは、名目賃金指数を福岡市の消費者物価指数（持家の帰属家賃を除く総合）で除したものである。

平成22年1月分結果から、平成19年11月に改訂された日本標準産業分類に基づく集計結果を公表している。平成21年以前と接続しない産業については、当面の間、指数の作成ができないため、掲載していない。

平成21年1月に標本事業所の抽出替えを行い、この結果生じた新旧両標本による調査結果のギャップを修正した。

（平成17年＝100）

年 月	調 査 産 業 計	建 設 業	製 造 業	電 気・ ガ ス・ 熱 供 給・ 水 道 業	情 報 通 信 業	運 輸 業, 郵 便 業	卸 売 業, 小 売 業	金 融 業, 保 険 業	教 育, 学 習 支 援 業	医 療, 福 祉	複 合 サ ー ビ ス 事 業
名 目 賃 金 指 数（現金給与総額）											
平成18年	101.0	99.3	101.2	99.9	103.8	103.5	103.3	94.8	99.0	102.5	99.5
19	100.4	111.9	100.9	101.3	101.5	105.3	99.6	88.5	96.6	103.6	110.7
20	100.8	116.9	102.2	105.5	99.5	111.9	98.1	80.6	86.1	110.5	119.1
21	97.4	115.8	95.1	107.3	103.6	101.9	94.0	78.8	81.0	112.3	121.5
22	97.5	118.5	97.8	107.6	108.4	95.9	91.3	79.8	79.2	111.3	124.9
22年1月	85.4	121.4	81.2	92.0	84.0	86.7	79.6	60.7	59.7	111.0	96.9
2	79.0	92.3	79.3	83.7	84.0	88.1	74.1	61.6	60.9	92.2	94.9
3	82.1	95.8	80.6	81.9	91.1	96.4	77.1	63.8	63.9	93.6	97.6
4	81.1	90.0	81.5	84.5	87.9	86.2	77.1	63.9	62.6	94.6	104.2
5	79.2	88.8	79.3	82.9	84.0	81.5	76.2	63.6	62.0	91.8	95.1
6	141.4	242.1	125.2	237.1	191.0	97.1	142.3	146.1	143.8	125.3	229.5
7	113.5	92.0	137.6	85.0	114.9	121.3	102.1	78.3	73.8	145.0	117.2
8	88.4	105.1	84.3	80.5	86.0	91.2	87.0	62.2	69.0	110.4	105.3
9	81.0	92.0	80.5	82.2	88.2	85.9	77.9	62.1	62.3	92.5	97.1
10	79.6	89.5	80.3	84.4	86.9	83.1	72.8	61.3	62.0	91.2	102.7
11	83.1	97.0	85.4	84.4	102.4	83.2	73.0	61.4	61.6	94.5	94.5
12	175.7	216.5	177.8	212.5	200.4	149.6	156.2	172.2	169.0	193.5	264.1
実 質 賃 金 指 数（現金給与総額）											
平成18年	101.0	99.3	101.2	99.9	103.8	103.5	103.3	94.8	99.0	102.5	99.5
19	100.6	112.1	101.1	101.5	101.7	105.5	99.8	88.7	96.8	103.8	110.9
20	100.0	116.0	101.4	104.7	98.7	111.0	97.3	80.0	85.4	109.6	118.2
21	97.9	116.4	95.6	107.8	104.1	102.4	94.5	79.2	81.4	112.9	122.1
22	98.7	119.9	99.0	108.9	109.7	97.1	92.4	80.8	80.2	112.7	126.4
22年1月	86.9	123.5	82.6	93.6	85.5	88.2	81.0	61.7	60.7	112.9	98.6
2	80.4	93.9	80.7	85.1	85.5	89.6	75.4	62.7	62.0	93.8	96.5
3	82.8	96.7	81.3	82.6	91.9	97.3	77.8	64.4	64.5	94.5	98.5
4	82.3	91.4	82.7	85.8	89.2	87.5	78.3	64.9	63.6	96.0	105.8
5	80.2	89.9	80.3	83.9	85.0	82.5	77.1	64.4	62.8	92.9	96.3
6	143.1	245.0	126.7	240.0	193.3	98.3	144.0	147.9	145.5	126.8	232.3
7	115.2	93.4	139.7	86.3	116.6	123.1	103.7	79.5	74.9	147.2	119.0
8	89.3	106.2	85.2	81.3	86.9	92.1	87.9	62.8	69.7	111.5	106.4
9	81.7	92.8	81.2	82.9	89.0	86.7	78.6	62.7	62.9	93.3	98.0
10	80.1	90.0	80.8	84.9	87.4	83.6	73.2	61.7	62.4	91.8	103.3
11	84.0	98.1	86.3	85.3	103.5	84.1	73.8	62.1	62.3	95.6	95.6
12	178.0	219.4	180.1	215.3	203.0	151.6	158.3	174.5	171.2	196.0	267.6

調査産業計	345 202	302 848	280 021	290 963	287 320	280 861
建設業	551 235	565 324	429 705	446 057	419 253	413 536
製造業	342 422	285 395	278 577	283 148	286 519	278 705
	184 725	171 236	164 077	173 292	170 356	166 383
	201 262	179 634	176 553	180 649	182 889	181 942
	295 857	268 105	258 820	248 852	246 780	250 249
	257 109	231 797	226 162	231 708	228 692	234 468
	300 533	239 122	237 994	246 294	251 261	249 460
	327 772	371 830	288 447	276 303	336 679	286 890
	495 668	387 711	383 652	379 546	382 885	381 735
	305 302	249 427	250 463	258 210	253 636	248 265
	336 229	270 295	266 735	281 342	284 473	268 683
	410 976	309 608	318 372	315 053	322 502	314 375
	488 986	365 676	373 021	382 838	378 511	368 213
	316 987	261 135	260 977	267 874	272 952	266 778
	278 900	253 363	256 747	264 361	258 339	248 526
	363 735	289 591	288 866	285 555	287 507	295 064
	362 056	300 003	309 303	319 712	317 492	327 498
	430 507	332 613	333 778	333 022	365 987	325 246
	377 897	324 773	311 318	307 517	293 923	313 070
	360 983	276 767	279 577	273 730	281 696	276 247
	563 089	429 912	410 571	427 062	442 171	433 863
	436 969	342 644	348 286	359 653	354 968	338 846
	334 812	402 777	271 040	266 093	317 379	273 094
電気・ガス・熱供給・水道業	653 155	558 051	507 978	497 088	512 511	502 686
情報通信業	531 127	412 626	412 355	447 226	431 337	412 473
運輸業，郵便業	323 231	292 700	297 248	325 169	290 768	275 094
卸売業，小売業	276 563	241 145	224 253	233 495	233 438	230 576
	409 597	365 556	320 722	338 204	338 443	328 921
	176 440	149 472	152 267	155 810	155 188	156 198
金融業，保険業	471 042	357 110	362 214	375 372	376 049	374 411
不動産業，物品賃貸業	352 923	321 913	281 458	263 654	296 361	274 115
学術研究，専門・技術サービス業	497 402	383 679	380 203	403 462	397 185	380 083
	522 215	380 432	386 828	386 679	387 363	375 785
宿泊業，飲食サービス業	162 454	146 452	142 781	146 341	150 036	146 719
	183 319	178 874	169 776	175 751	177 198	179 772
	153 885	132 646	131 583	134 400	138 987	133 390
生活関連サービス業，娯楽業	207 113	172 470	174 622	170 637	187 902	190 413
	222 101	194 999	194 979	183 549	200 362	213 602
教育，学習支援業	418 699	314 719	321 082	337 028	330 191	327 207
医療，福祉	363 202	361 615	300 493	304 944	308 154	299 209
	397 893	412 528	329 371	337 895	336 353	325 194
	274 104	231 208	226 444	221 434	235 451	230 421
複合サービス事業	394 432	305 857	299 626	308 111	329 010	300 292
サービス業（他に分類されないもの）	237 281	220 831	190 998	207 420	196 970	200 422
	201 678	178 062	174 290	181 564	171 206	185 207
	215 802	223 281	172 137	190 979	182 314	179 050
	378 385	308 685	294 897	322 670	299 452	301 898
	342 046	260 517	256 926	319 798	261 261	268 904

501 311	402 328	313 291	286 922	282 236	294 481	622 857	調査産業計
1 127 135	428 381	489 509	428 560	416 585	451 606	1 008 023	建設
439 955	483 516	296 112	282 777	282 019	300 062	624 650	製造
172 574	237 372	176 896	168 666	172 470	181 307	259 692	
240 207	237 791	198 407	185 797	185 060	185 995	279 427	
432 091	340 086	276 413	277 459	276 325	278 117	407 085	
347 584	244 261	259 132	239 775	241 761	332 971	265 281	
246 017	563 302	256 970	245 907	247 596	250 525	575 945	
289 144	482 981	351 520	273 367	285 717	296 317	404 381	
668 703	730 350	412 292	380 703	380 295	401 743	1 055 399	
423 579	358 305	260 149	269 167	261 375	282 537	542 905	
455 919	463 355	318 501	289 419	284 100	288 588	571 093	
682 773	511 370	327 460	325 824	333 189	334 930	847 393	
975 690	462 133	386 351	381 258	373 231	372 159	1 037 144	
541 080	265 374	307 721	259 668	260 585	248 651	581 897	
375 578	255 454	229 813	230 684	234 419	273 645	492 722	
705 615	290 189	292 602	300 652	301 641	443 817	574 916	
376 441	523 306	324 606	318 031	314 649	311 711	607 436	
463 742	581 931	409 000	326 077	338 022	468 369	884 737	
406 699	698 656	306 910	303 057	296 905	391 572	603 127	
606 573	384 843	284 488	290 883	289 191	288 773	764 609	
476 934	1 127 070	444 825	441 015	445 949	460 855	1 198 000	
408 337	877 036	345 926	345 277	336 606	336 213	843 683	
281 027	457 360	389 414	282 811	285 793	331 377	461 998	
1 438 186	515 779	488 323	498 894	511 838	511 813	1 288 880	電気・ガス等
937 691	564 119	422 283	432 854	426 531	502 653	983 972	情報通信
327 645	409 357	307 813	289 753	280 590	280 882	504 928	運輸, 郵便
430 939	309 145	263 463	235 802	220 395	221 155	472 992	卸売, 小売
775 214	391 022	373 721	332 791	315 419	311 092	716 684	
168 294	246 332	178 715	162 324	149 482	153 829	289 155	
859 323	460 789	365 761	365 059	360 757	361 040	1 013 166	金融, 保険
516 047	436 522	296 291	293 183	312 355	340 097	602 420	不動産, 物品賃貸
958 845	465 263	416 065	390 639	395 951	400 068	998 705	学術研究, 専門・技術
1 172 476	399 365	392 760	398 806	405 498	396 757	1 200 328	
171 858	196 515	158 501	152 137	151 561	152 383	234 103	宿泊, 飲食
180 550	202 512	184 547	175 320	173 583	179 444	223 045	
168 366	194 048	147 774	142 508	142 347	141 296	238 574	
200 291	274 909	216 630	201 415	201 253	219 198	298 143	生活関連, 娯楽
208 291	294 039	237 755	206 596	210 198	208 556	318 346	
758 541	388 977	363 877	328 674	327 219	324 852	891 421	教育, 学習支援
408 156	472 475	359 698	301 458	297 271	307 859	630 609	医療, 福祉
475 830	469 094	410 499	328 651	324 536	338 425	679 618	
230 593	481 187	230 315	233 012	227 962	229 233	505 212	
724 355	370 022	332 563	306 459	324 237	298 323	833 661	複合サービス
315 569	271 119	224 359	203 314	202 269	224 252	404 759	サービス
317 225	211 245	177 654	184 827	186 481	204 798	290 607	
258 422	255 318	198 051	184 952	181 603	192 301	369 831	
516 005	427 949	398 064	300 747	301 341	366 897	703 863	
272 335	461 466	423 717	287 106	283 572	552 876	438 089	

調査産業計	429 312	371 696	346 790	360 899	353 492	345 426
建設業	573 196	589 501	449 806	464 324	437 782	430 812
製造業	413 573	340 351	332 210	336 218	339 703	331 304
	269 447	247 241	241 327	248 213	241 825	237 410
	283 146	253 204	248 454	249 897	249 960	250 502
	312 555	282 837	274 459	263 636	261 332	263 746
	270 419	244 543	238 487	244 042	240 445	247 429
	389 399	313 279	304 492	311 526	313 959	315 110
	369 868	430 357	321 753	314 061	373 731	319 744
	523 457	408 934	404 346	399 391	401 294	402 160
	364 798	296 279	295 963	302 934	299 495	297 136
	377 521	300 837	296 262	313 309	319 969	299 883
	446 295	335 016	344 381	340 107	348 644	339 427
	511 296	383 064	389 985	400 175	394 948	385 838
	361 411	296 088	292 962	300 580	307 333	300 945
	328 147	287 651	291 371	301 648	296 143	280 421
	385 139	306 369	305 153	299 131	302 218	312 788
	398 838	335 643	341 909	351 459	349 692	358 045
	477 607	370 828	371 243	368 532	406 406	361 378
	452 946	383 082	363 837	359 429	344 992	374 671
	451 161	338 450	340 361	335 722	341 716	336 240
	599 465	455 496	436 790	454 922	469 653	459 818
	448 240	350 853	357 053	367 943	363 343	346 996
	366 814	432 481	295 690	290 432	349 970	301 870
電気・ガス・熱供給・水道業	692 853	582 769	538 202	525 563	541 515	532 358
情報通信業	584 736	459 490	457 697	488 672	466 894	452 337
運輸業，郵便業	331 170	298 391	303 675	332 070	296 382	280 781
卸売業，小売業	406 850	349 950	319 121	333 184	335 552	333 550
	482 713	429 273	374 721	393 124	395 198	389 159
	278 243	221 720	227 763	235 281	237 231	238 678
金融業，保険業	628 719	467 579	479 955	487 723	485 778	485 281
不動産業，物品賃貸業	437 043	391 270	343 548	334 592	366 045	346 230
学術研究，専門・技術サービス業	544 897	416 262	412 961	440 301	432 626	413 829
	590 199	426 498	433 237	434 136	434 181	420 762
宿泊業，飲食サービス業	223 246	203 387	197 235	197 270	200 650	198 420
	244 736	237 889	231 432	236 765	235 482	237 970
	212 847	186 205	181 145	179 121	184 188	179 822
生活関連サービス業，娯楽業	275 075	225 773	225 797	232 945	245 316	250 978
	283 897	242 763	246 147	255 994	257 011	266 073
教育，学習支援業	481 037	361 989	368 337	383 759	377 693	371 545
医療，福祉	486 361	484 244	410 474	422 919	424 860	413 879
	567 120	575 328	476 736	500 122	497 109	482 419
	283 377	239 865	233 863	223 779	238 733	234 395
複合サービス事業	484 478	373 598	367 155	374 511	398 661	369 543
サービス業（他に分類されないもの）	304 773	294 857	249 079	266 495	252 993	249 443
	256 968	240 373	232 688	240 655	230 751	229 951
	279 255	304 016	224 083	237 632	231 115	222 878
	437 096	352 528	336 821	377 190	339 304	345 423
	336 711	257 691	253 944	317 911	258 521	266 410

651 373	493 517	383 113	352 925	347 227	363 309	787 965	調査産業計
1 167 304	448 557	509 755	445 596	434 285	472 136	1 037 731	建設
540 165	594 162	353 331	338 384	335 761	357 831	781 817	製造
251 403	365 817	249 376	242 837	238 705	253 093	409 596	
386 425	327 437	266 610	252 361	251 392	257 033	400 330	
460 328	359 840	289 825	290 526	289 642	291 169	432 388	
361 002	257 307	274 844	252 285	254 560	347 402	280 579	
309 158	780 445	316 693	307 645	307 389	310 009	781 813	
323 392	535 621	410 712	309 373	320 564	333 627	460 516	
713 030	771 544	433 926	402 434	400 995	424 042	1 117 231	
497 892	436 224	311 160	318 423	311 442	339 020	666 567	
526 654	521 732	351 892	323 359	316 057	320 266	645 574	
740 566	560 553	354 602	352 312	360 801	362 205	930 049	
1 025 777	484 661	404 071	393 888	390 806	389 656	1 083 988	
635 862	297 592	339 542	292 868	291 927	280 921	688 705	
429 895	316 957	295 271	298 270	302 347	365 089	641 334	
752 847	307 174	309 412	317 691	317 898	475 622	608 028	
410 279	582 084	354 649	347 225	344 115	341 231	673 509	
505 866	652 990	456 521	361 717	374 578	508 548	983 281	
495 271	853 115	368 069	362 896	356 247	468 697	747 419	
792 895	458 403	348 266	354 620	355 482	357 502	1 022 259	
503 547	1 202 883	471 264	467 426	472 855	488 641	1 287 495	
419 324	901 304	355 064	354 458	345 414	344 847	866 693	
306 661	511 053	418 256	307 153	309 312	362 226	518 146	
1 526 681	543 104	519 196	534 142	548 662	549 185	1 375 430	電気・ガス等
1 040 799	626 266	461 686	472 339	468 703	560 007	1 075 944	情報通信
334 352	423 979	315 807	296 273	288 148	288 091	518 303	運輸, 郵便
663 084	445 338	386 318	337 287	318 527	317 892	748 023	卸売, 小売
890 065	468 658	436 575	390 860	371 004	369 150	884 923	
271 124	403 946	297 965	244 154	229 484	230 299	514 491	
1 199 130	581 031	476 192	473 742	475 215	474 997	1 424 102	金融, 保険
662 290	530 084	357 913	354 770	374 033	415 064	754 451	不動産, 物品賃貸
1 067 870	504 277	450 725	423 286	430 044	434 757	1 108 646	学術研究, 専門・技術
1 351 013	445 513	437 346	442 533	451 702	441 530	1 381 292	
241 144	280 350	214 695	204 456	202 551	207 688	331 671	宿泊, 飲食
241 952	275 579	242 579	228 537	229 780	235 975	302 291	
240 758	282 708	200 719	192 478	189 141	193 990	346 046	
268 655	356 648	307 507	262 782	257 874	291 586	407 221	生活関連, 娯楽
261 549	366 958	333 649	257 676	261 384	258 313	405 483	
895 670	435 071	419 709	369 425	374 761	369 367	1 037 411	教育, 学習支援
564 524	621 546	475 264	409 303	399 982	417 380	787 682	医療, 福祉
694 788	678 259	575 619	477 995	472 856	492 015	881 339	
233 480	483 497	233 020	246 559	224 193	232 364	559 101	
913 695	463 326	411 147	369 847	384 364	371 857	1 027 455	複合サービス
406 125	348 338	294 559	258 404	253 330	274 513	513 911	サービス
409 263	275 985	226 497	243 586	234 888	233 169	303 065	
331 056	339 395	256 307	233 726	228 221	238 874	510 897	
603 764	463 177	486 735	344 282	345 109	435 164	818 369	
268 885	445 825	424 570	284 516	280 785	523 593	439 396	

調査産業計	231 954	210 191	190 172	196 229	198 207	194 277
建設業	373 624	369 895	267 649	293 610	272 435	273 780
製造業	176 042	154 783	152 266	156 846	161 085	155 169
	130 082	120 897	115 369	123 944	125 025	121 639
	155 834	139 957	139 850	143 125	145 450	142 819
	183 077	169 339	157 132	155 900	152 597	158 691
	200 161	176 020	173 084	179 626	179 890	180 593
	152 138	120 964	130 129	138 551	148 642	142 018
	213 689	210 988	196 738	173 894	235 967	198 079
	294 795	233 424	232 107	232 490	248 623	236 100
	211 546	174 055	180 347	186 691	180 993	170 825
	185 000	161 646	161 071	168 437	160 191	157 527
	264 827	206 152	210 467	211 611	213 080	210 491
	304 077	218 023	224 887	231 533	239 523	225 293
	187 632	163 672	171 359	174 825	172 991	167 248
	180 303	177 090	180 160	183 076	172 853	172 754
	223 295	181 564	180 877	193 627	191 166	183 099
	171 141	133 000	148 367	156 863	152 057	167 782
	266 974	205 913	207 579	212 361	227 850	200 146
	196 431	168 580	171 340	170 623	165 556	167 019
	197 973	162 364	166 806	160 718	171 165	162 809
	342 634	281 673	258 566	262 815	276 824	275 194
	257 296	206 217	204 009	222 152	218 312	209 319
	237 472	311 753	194 117	191 690	222 289	190 548
電気・ガス・熱供給・水道業	438 518	413 829	331 449	330 375	344 455	336 839
情報通信業	336 068	260 150	257 953	282 088	297 450	265 274
運輸業，郵便業	241 220	237 493	236 602	259 288	238 113	220 717
卸売業，小売業	162 449	143 036	138 464	142 535	141 964	140 481
	251 413	223 407	200 068	213 172	212 842	199 011
	132 055	116 288	117 753	119 165	118 091	120 366
金融業，保険業	315 390	248 094	246 413	264 914	268 965	262 508
不動産業，物品賃貸業	195 518	196 750	164 335	147 469	173 240	148 573
学術研究，専門・技術サービス業	298 956	248 088	241 517	252 849	254 529	242 820
	242 224	183 284	189 915	191 851	201 665	195 073
宿泊業，飲食サービス業	118 319	106 734	102 886	108 743	112 799	109 506
	128 609	129 122	116 952	123 131	125 418	129 029
	114 594	98 238	97 588	103 436	108 231	102 502
生活関連サービス業，娯楽業	166 711	139 135	143 575	133 905	153 165	156 314
	177 738	160 381	158 708	132 515	160 114	176 427
教育，学習支援業	311 668	235 012	240 254	255 055	248 137	252 166
医療，福祉	316 254	314 360	258 237	260 569	264 285	255 789
	333 926	348 668	271 904	276 457	275 944	265 905
	270 491	228 023	223 701	220 568	234 217	228 900
複合サービス事業	264 902	210 055	204 610	214 949	225 974	207 849
サービス業（他に分類されないもの）	161 447	144 099	132 615	147 897	138 621	145 478
	147 503	127 181	130 676	136 657	125 537	145 407
	150 746	142 846	120 646	144 965	132 093	132 208
	257 819	216 307	206 324	208 187	217 809	214 170
	473 518	326 582	326 582	364 634	327 526	329 799

299 484	279 671	219 045	198 007	194 400	201 283	403 082	調査産業計
802 510	265 856	326 008	290 111	273 369	286 042	768 605	建設
204 940	222 709	161 827	153 848	158 806	167 626	265 221	製造
122 964	151 679	128 694	120 574	130 643	135 391	163 099	
157 098	186 986	159 831	148 035	147 771	146 563	212 606	
239 104	203 302	182 340	186 358	184 613	189 340	230 203	
291 188	188 989	192 474	186 111	185 446	269 317	198 673	
140 458	193 966	154 546	139 295	145 853	149 951	225 272	
198 287	345 102	197 252	162 550	193 905	197 866	231 487	
350 487	433 562	257 012	224 308	230 803	241 868	611 494	
303 905	232 396	178 594	192 574	183 899	195 263	354 195	
198 426	246 161	192 520	160 621	163 185	169 014	289 438	
447 333	308 647	214 613	215 518	218 560	221 710	503 818	
572 139	276 718	239 922	277 972	230 071	231 284	656 699	
266 280	171 472	214 068	160 796	166 096	152 370	267 670	
246 024	161 038	131 006	132 364	136 662	142 012	280 540	
408 452	181 624	183 686	186 116	188 807	228 465	359 645	
196 013	204 768	161 064	159 846	158 677	158 820	264 668	
315 532	330 672	241 546	201 108	209 019	325 793	534 595	
197 038	332 792	163 866	165 761	162 585	216 701	275 689	
250 599	247 310	167 348	175 846	174 080	173 125	342 024	
311 974	656 864	280 802	277 776	280 329	290 834	656 492	
235 334	499 641	205 579	204 044	198 547	199 042	476 364	
203 957	293 118	301 192	207 241	212 574	235 946	290 328	
957 877	369 219	327 874	319 931	325 853	324 305	853 132	電気・ガス等
578 934	344 430	280 563	278 443	273 818	287 010	636 161	情報通信
259 193	251 662	216 065	219 609	193 908	197 145	359 925	運輸, 郵便
225 515	190 068	156 597	148 147	135 308	140 436	243 891	卸売, 小売
523 123	220 377	238 723	207 940	195 250	193 071	380 800	
123 485	179 725	128 017	127 678	115 078	122 044	195 024	
510 608	338 248	258 264	258 753	248 850	250 211	618 094	金融, 保険
232 216	254 003	174 318	172 137	191 405	195 602	306 977	不動産, 物品賃貸
498 120	302 131	271 782	252 889	251 426	252 272	527 326	学術研究, 専門・技術
440 325	211 363	208 893	218 653	215 524	212 766	443 787	
122 764	136 948	118 593	113 722	113 517	111 166	162 254	宿泊, 飲食
126 437	137 351	131 984	126 345	122 123	127 390	148 771	
121 470	136 804	113 845	109 169	110 353	105 346	166 945	
161 741	223 717	162 878	163 759	166 705	179 141	234 034	生活関連, 娯楽
170 802	242 267	168 161	168 828	172 722	172 484	255 210	
526 939	311 055	263 729	255 783	246 898	249 549	642 994	教育, 学習支援
349 012	415 993	315 452	259 695	257 455	266 227	571 076	医療, 福祉
394 021	391 596	348 612	272 207	268 226	280 878	604 570	
229 466	480 260	229 223	227 441	229 502	227 998	483 809	
472 627	235 328	219 161	210 435	228 677	190 891	549 941	複合サービス
213 768	184 575	144 482	140 332	141 031	152 982	269 211	サービス
226 589	146 669	125 757	123 909	124 262	158 790	270 555	
184 282	170 257	139 324	134 727	134 761	135 963	233 194	
338 537	356 989	219 236	212 948	211 976	225 716	465 571	
357 757	854 424	402 339	352 037	353 402	1 296 931	403 873	

3-3 産業別常用労働者数（事業所規模30人以上）（平成22年）

この表は「毎月勤労統計調査地方調査」の結果である。この調査は常時5人以上の常用労働者を雇用する事業所の中から抽出された事業所について行ったものである。なお、この労働者数は月末現在の推計労働者数である。

A 総数

産 業	平 成 2 2 年					
	平 均	1 月	2 月	3 月	4 月	5 月
調 査 産 業 計	881 619	889 574	888 738	881 421	888 808	887 036
建 設 業	35 791	36 683	36 513	36 334	35 641	35 561
製 造 業	157 085	159 098	159 560	159 285	161 414	161 193
1 食 料 品 ・ た ば こ 製 造 業	34 806	33 731	34 213	34 161	34 511	34 793
2 織 維 工 業	3 717	3 693	3 663	3 664	3 725	3 723
3 木 材 ・ 木 製 品 製 造 業	848	886	877	872	854	835
4 家 具 ・ 装 備 品 製 造 業	2 393	2 407	2 390	2 331	2 368	2 376
5 パ ル プ ・ 紙 製 造 業	2 786	2 825	2 823	2 841	2 791	2 788
6 印 刷 ・ 同 関 連 業	9 563	10 157	10 266	10 341	10 477	10 550
7 化 学 、 石 油 ・ 石 炭 製 造 業	9 597	9 540	9 528	9 530	9 562	9 584
8 プ ラ ス チ ッ ク 製 品 製 造 業	7 223	7 069	7 087	7 104	7 377	7 257
9 ゴ ム 製 品 製 造 業	4 877	4 999	4 978	4 965	4 946	4 923
10 窯 業 ・ 土 石 製 品 製 造 業	9 775	9 910	9 903	9 904	10 077	9 784
11 鉄 鋼 業	13 719	13 393	13 321	13 294	14 194	14 107
12 非 鉄 金 属 製 造 業	2 467	2 359	2 363	2 351	2 377	2 440
13 金 属 製 品 製 造 業	6 220	9 123	9 150	8 912	8 989	8 982
14 は ん 用 機 械 器 具 製 造 業	4 578	4 520	4 491	4 462	4 589	4 601
15 生 産 用 機 械 器 具 製 造 業	7 383	7 575	7 466	7 404	7 473	7 426
16 業 務 用 機 械 器 具 製 造 業	1 043	1 039	1 036	1 031	1 032	1 043
17 電 子 ・ デ バ イ ス 製 造 業	8 893	9 380	9 441	9 377	8 869	8 889
18 電 気 機 械 器 具 製 造 業	5 053	4 762	4 786	4 832	4 926	4 978
19 情 報 通 信 機 械 器 具 製 造 業	3 180	3 046	3 031	3 161	3 245	3 228
20 輸 送 用 機 械 器 具 製 造 業	17 765	17 543	17 564	17 578	17 820	17 657
21 そ の 他 の 製 造 業	1 199	1 141	1 183	1 170	1 212	1 229
電 気 ・ ガ ス ・ 熱 供 給 ・ 水 道 業	8 279	8 319	8 304	8 291	8 144	8 329
情 報 通 信	36 921	37 591	37 036	37 157	37 560	37 408
	81 244	81 765	82 132	82 987	82 352	82 502
	150 935	149 322	149 087	149 454	150 519	149 950
22 卸 売 業	64 877	63 892	63 628	63 526	64 564	64 823
23 小 売 業	86 057	85 430	85 459	85 928	85 955	85 127
	29 450	28 328	28 290	28 317	29 454	29 765
	10 905	10 862	10 927	10 872	10 978	11 001
	18 289	18 157	18 190	18 167	18 361	18 251
24 学 術 ・ 開 発 研 究 機 関	2 139	2 158	2 157	2 157	2 119	2 091
宿 泊 業 ， 飲 食 サ ー ビ ス 業	34 450	34 028	33 789	34 376	34 794	35 332
25 宿 泊 業	10 012	10 062	9 822	9 862	10 140	10 013
26 そ の 他	24 439	23 966	23 967	24 514	24 654	25 319
	23 938	26 395	26 158	26 154	25 429	25 718
27 娯 楽 業	14 108	14 655	14 611	14 753	14 103	14 210
	55 384	56 607	56 797	51 925	55 359	54 957
	152 095	149 142	148 822	146 644	152 485	152 421
28 医 療 業	109 476	107 487	106 878	104 990	110 541	110 766
29 そ の 他	42 620	41 655	41 944	41 654	41 944	41 655
	8 883	8 963	8 979	8 806	8 946	8 930
	77 788	84 129	83 971	82 475	77 191	75 537
30 職 業 紹 介 ・ 労 働 者 派 遣 業	22 179	27 694	27 932	27 453	21 491	20 022
31 そ の 他 の 事 業 サ ー ビ ス 業	43 317	43 968	43 654	42 667	43 437	43 288
32 そ の 他 （ 33 を 含 む ）	12 291	12 467	12 385	12 355	12 263	12 227
33 自 動 車 整 備 業 ， 機 械 等 修 理 業	4 903	4 779	4 772	4 758	4 811	4 798

(単位 人)

平成 22 年 (つ づ き)							産 業
6 月	7 月	8 月	9 月	10 月	11 月	12 月	
884 042	879 891	876 123	876 078	876 161	877 559	873 985	調査産業計
35 594	35 352	35 759	35 642	35 553	35 422	35 435	建 設
160 497	155 275	155 328	150 546	155 812	156 002	151 003	製 造
34 497	34 720	34 959	35 429	35 298	35 575	35 782	1
3 719	3 734	3 748	3 739	3 739	3 740	3 716	2
826	854	845	845	827	827	827	3
2 390	2 386	2 395	2 387	2 430	2 429	2 422	4
2 772	2 754	2 752	2 729	2 793	2 793	2 776	5
10 542	10 613	10 541	5 160	10 528	10 497	5 095	6
9 644	9 645	9 637	9 625	9 655	9 617	9 588	7
7 249	7 196	7 157	7 279	7 305	7 299	7 304	8
4 882	4 847	4 823	4 810	4 786	4 782	4 781	9
9 735	9 692	9 716	9 671	9 631	9 664	9 622	10
13 807	13 829	13 813	13 702	13 753	13 736	13 674	11
2 516	2 526	2 524	2 572	2 555	2 520	2 506	12
8 932	3 380	3 393	3 441	3 430	3 447	3 460	13
4 601	4 595	4 589	4 577	4 618	4 606	4 688	14
7 442	7 438	7 369	7 342	7 214	7 208	7 234	15
1 040	1 042	1 048	1 052	1 054	1 052	1 047	16
8 869	8 857	8 809	8 803	8 536	8 474	8 415	17
5 043	5 130	5 085	5 136	5 227	5 273	5 446	18
3 222	3 224	3 209	3 196	3 201	3 199	3 196	19
17 562	17 609	17 709	17 824	18 024	18 065	18 221	20
1 207	1 204	1 207	1 227	1 208	1 199	1 203	21
8 344	8 297	8 268	8 250	8 250	8 280	8 267	電気・ガス等
37 018	37 021	36 853	36 772	36 391	36 188	36 059	情 報 通 信
81 077	81 666	80 639	80 431	79 926	79 628	79 828	運 輸, 郵 便
150 268	150 236	151 034	152 826	152 399	152 889	153 232	卸 売, 小 売
65 096	65 358	65 571	65 404	65 035	65 662	65 970	22
85 172	84 878	85 463	87 422	87 364	87 227	87 262	23
29 974	29 909	29 809	29 759	29 988	29 901	29 904	金 融, 保 険
11 061	10 946	10 878	10 850	10 839	10 830	10 821	不 動 産, 物 品 賃 貸
18 403	18 436	18 426	18 371	18 323	18 259	18 130	学 術 研 究, 専 門 ・ 技 術
2 107	2 145	2 159	2 152	2 152	2 145	2 129	24
34 551	35 106	35 054	34 325	33 931	34 102	34 006	宿 泊, 飲 食
10 019	10 280	10 186	10 175	9 959	9 812	9 801	25
24 532	24 826	24 868	24 150	23 972	24 290	24 205	26
22 738	22 826	22 539	22 160	22 325	22 445	22 370	生 活 関 連, 娯 楽
14 024	14 225	13 965	13 672	13 656	13 752	13 676	27
55 701	55 576	53 091	55 623	55 747	56 454	56 768	教 育, 学 習 支 援
153 675	153 641	153 131	154 120	153 269	153 637	154 153	医 療, 福 祉
110 862	110 539	109 740	110 150	110 457	110 536	110 763	28
42 813	43 102	43 391	43 970	42 812	43 101	43 390	29
8 744	8 608	8 645	9 052	8 985	8 985	8 958	複 合 サ ー ビ ス
76 216	76 815	76 486	77 170	74 242	74 358	74 870	サ ー ビ ス
20 134	21 142	21 224	22 285	18 878	18 989	18 910	30
43 808	43 402	43 049	42 686	43 107	43 143	43 593	31
12 274	12 271	12 213	12 199	12 257	12 226	12 367	32
4 941	4 934	4 927	4 927	4 920	5 063	5 213	33

3-3 産業別常用労働者数（事業所規模30人以上）（平成22年）（つづき）

B 男

産 業	平 成 2 2 年					
	平 均	1 月	2 月	3 月	4 月	5 月
調 査 産 業 計	505 940	510 811	510 235	507 101	508 864	509 225
建 設 業	31 845	32 638	32 481	32 442	31 595	31 643
製 造 業	109 994	112 338	111 869	112 162	113 345	112 969
1 食 料 品 ・ た ば こ 製 造 業	13 632	13 578	13 153	13 606	13 375	13 456
2 織 維 工 業	1 328	1 296	1 238	1 294	1 353	1 353
3 木 材 ・ 木 製 品 製 造 業	739	771	757	752	743	729
4 家 具 ・ 装 備 品 製 造 業	1 939	1 956	1 938	1 879	1 908	1 916
5 パ ル プ ・ 紙 製 造 業	1 745	1 739	1 755	1 773	1 723	1 740
6 印 刷 ・ 同 関 連 業	6 983	7 471	7 510	7 552	7 668	7 682
7 化 学 、 石 油 ・ 石 炭 製 造 業	8 430	8 389	8 387	8 406	8 384	8 406
8 プ ラ ス チ ッ ク 製 品 製 造 業	4 415	4 359	4 284	4 374	4 503	4 470
9 ゴ ム 製 品 製 造 業	3 833	3 906	3 892	3 857	3 854	3 851
10 窯 業 ・ 土 石 製 品 製 造 業	7 873	7 973	7 979	7 969	8 143	7 859
11 鉄 鋼 業	12 239	11 982	11 969	11 928	12 634	12 561
12 非 鉄 金 属 製 造 業	1 838	1 738	1 742	1 746	1 772	1 814
13 金 属 製 品 製 造 業	4 151	6 285	6 299	6 083	6 329	6 319
14 は ん 用 機 械 器 具 製 造 業	3 973	3 916	3 915	3 886	3 966	3 967
15 生 産 用 機 械 器 具 製 造 業	6 195	6 253	6 254	6 191	6 262	6 245
16 業 務 用 機 械 器 具 製 造 業	811	800	800	797	799	811
17 電 子 ・ デ バ イ ス 製 造 業	6 279	6 832	6 853	6 791	6 261	6 229
18 電 気 機 械 器 具 製 造 業	3 246	3 101	3 104	3 106	3 218	3 260
19 情 報 通 信 機 械 器 具 製 造 業	2 731	2 598	2 585	2 709	2 785	2 779
20 輸 送 用 機 械 器 具 製 造 業	16 715	16 534	16 561	16 583	16 771	16 606
21 そ の 他 の 製 造 業	902	861	894	880	894	916
電 気 ・ ガ ス ・ 熱 供 給 ・ 水 道 業	6 980	7 103	7 090	7 084	6 931	7 041
情 報 通 信 業	29 005	28 919	28 768	29 818	29 582	29 409
運 輸 業 ， 郵 便 業	74 126	74 179	74 302	75 159	74 250	74 711
卸 売 業 ， 小 売 業	70 391	70 559	71 148	70 990	70 626	70 445
22 卸 売 業	44 338	43 922	44 171	44 176	44 343	44 189
23 小 売 業	26 051	26 637	26 977	26 814	26 283	26 256
金 融 業 ， 保 険 業	14 645	14 034	14 041	14 020	14 617	15 131
不 動 産 業 ， 物 品 賃 貸 業	7 092	6 959	6 998	6 768	6 964	6 996
学 術 研 究 ， 専 門 ・ 技 術 サ ー ビ ス 業	14 759	14 654	14 709	14 572	14 687	14 700
24 学 術 ・ 開 発 研 究 機 関	1 721	1 750	1 742	1 727	1 688	1 683
宿 泊 業 ， 飲 食 サ ー ビ ス 業	14 486	13 969	14 450	14 526	14 685	14 674
25 宿 泊 業	4 725	4 609	4 576	4 565	4 737	4 652
26 そ の 他	9 760	9 360	9 874	9 961	9 948	10 022
生 活 関 連 サ ー ビ ス 業 ， 娯 楽 業	8 911	10 081	9 809	9 748	9 501	9 324
27 娯 楽 業	5 894	6 129	6 011	6 125	5 861	5 880
教 育 ， 学 習 支 援 業	35 006	35 591	35 975	33 270	34 678	34 664
医 療 ， 福 祉	41 973	41 646	41 058	39 857	41 860	41 922
28 医 療 業	29 993	30 364	29 776	28 576	30 289	30 351
29 そ の 他	11 980	11 282	11 282	11 281	11 571	11 571
複 合 サ ー ビ ス 事 業	5 243	5 244	5 244	5 140	5 293	5 094
サ ー ビ ス 業 （ 他 に 分 類 さ れ な い も の ）	41 320	42 726	42 124	41 382	40 087	40 339
30 職 業 紹 介 ・ 労 働 者 派 遣 業	11 174	12 365	11 999	11 917	9 888	9 787
31 そ の 他 の 事 業 サ ー ビ ス 業	21 880	21 898	21 720	21 111	22 010	22 359
32 そ の 他 （ 33 を 含 む ）	8 266	8 463	8 405	8 354	8 189	8 193
33 自 動 車 整 備 業 ， 機 械 等 修 理 業	4 714	4 583	4 576	4 569	4 621	4 609

(単位 人)

平成 22 年 (つ づ き)							産 業
6 月	7 月	8 月	9 月	10 月	11 月	12 月	
506 634	505 276	503 865	501 789	504 199	503 986	499 300	調査産業計
31 676	31 435	31 841	31 736	31 629	31 516	31 519	建 設
112 575	108 917	108 831	104 894	108 411	108 490	105 116	製 造
13 306	13 849	13 933	13 809	13 544	13 869	14 106	1
1 345	1 348	1 354	1 355	1 337	1 332	1 323	2
720	748	739	739	721	721	726	3
1 934	1 930	1 939	1 939	1 986	1 976	1 969	4
1 740	1 740	1 738	1 733	1 746	1 763	1 746	5
7 636	7 674	7 614	3 892	7 640	7 607	3 852	6
8 471	8 467	8 457	8 457	8 478	8 435	8 421	7
4 479	4 444	4 387	4 399	4 459	4 408	4 414	8
3 841	3 827	3 817	3 807	3 783	3 781	3 782	9
7 813	7 806	7 838	7 796	7 759	7 790	7 756	10
12 289	12 335	12 323	12 202	12 251	12 218	12 170	11
1 871	1 882	1 888	1 927	1 923	1 878	1 873	12
6 303	2 049	2 025	2 025	2 028	2 031	2 031	13
3 973	3 979	3 978	4 001	4 036	4 001	4 054	14
6 275	6 287	6 222	6 196	6 047	6 041	6 067	15
811	812	815	819	822	821	817	16
6 254	6 211	6 163	6 104	5 922	5 888	5 835	17
3 318	3 310	3 304	3 273	3 303	3 284	3 375	18
2 775	2 776	2 764	2 750	2 753	2 748	2 741	19
16 510	16 536	16 623	16 740	16 959	16 993	17 153	20
911	907	910	931	914	905	905	21
7 038	6 988	6 902	6 898	6 876	6 906	6 898	電気・ガス等
28 758	28 878	28 926	29 295	28 574	28 617	28 521	情 報 通 信
74 272	74 940	74 062	73 610	73 583	73 348	73 092	運 輸, 郵 便
70 146	70 066	70 404	70 416	70 768	69 195	69 919	卸 売, 小 売
44 715	44 946	44 708	44 689	44 497	43 596	44 107	22
25 431	25 120	25 696	25 727	26 271	25 599	25 812	23
15 126	15 203	14 718	14 738	14 798	14 729	14 586	金 融, 保 険
7 340	7 241	7 220	7 181	7 182	7 117	7 143	不 動 産, 物 品 賃 貸
14 860	14 869	14 860	14 854	14 837	14 790	14 717	学 術 研 究, 専 門 ・ 技 術
1 688	1 726	1 738	1 731	1 731	1 725	1 723	24
14 341	14 562	14 574	14 604	14 561	14 491	14 394	宿 泊, 飲 食
4 732	4 837	4 890	4 868	4 756	4 723	4 767	25
9 609	9 725	9 684	9 736	9 805	9 768	9 627	26
8 149	8 776	8 390	8 453	8 387	8 014	8 297	生 活 関 連, 娯 楽
5 785	5 943	5 912	5 836	5 715	5 805	5 719	27
34 842	35 075	34 694	35 038	34 922	35 577	35 752	教 育, 学 習 支 援
42 084	42 361	42 549	43 220	42 551	42 140	42 434	医 療, 福 祉
29 934	29 922	30 110	30 202	30 402	29 991	29 996	28
12 150	12 439	12 439	13 018	12 149	12 149	12 438	29
4 993	5 076	5 114	5 546	5 526	5 334	5 317	複 合 サ ー ビ ス
40 271	40 726	40 615	41 143	41 431	43 561	41 432	サ ー ビ ス
10 014	10 720	10 864	11 350	11 809	11 724	11 652	30
22 055	21 803	21 596	21 628	21 371	23 584	21 423	31
8 202	8 203	8 155	8 165	8 251	8 253	8 357	32
4 752	4 745	4 738	4 738	4 731	4 874	5 024	33

3-3 産業別常用労働者数（事業所規模30人以上）（平成22年）（つづき）

C 女

産 業	平 成 2 2 年					
	平 均	1 月	2 月	3 月	4 月	5 月
調 査 産 業 計	375 678	378 763	378 503	374 320	379 944	377 811
建 設 業	3 945	4 045	4 032	3 892	4 046	3 918
製 造 業	47 091	46 760	47 691	47 123	48 069	48 224
1 食 料 品 ・ た ば こ 製 造 業	21 174	20 153	21 060	20 555	21 136	21 337
2 織 維 工 業	2 389	2 397	2 425	2 370	2 372	2 370
3 木 材 ・ 木 製 品 製 造 業	109	115	120	120	111	106
4 家 具 ・ 装 備 品 製 造 業	453	451	452	452	460	460
5 パ ル プ ・ 紙 製 造 業	1 042	1 086	1 068	1 068	1 068	1 048
6 印 刷 ・ 同 関 連 業	2 581	2 686	2 756	2 789	2 809	2 868
7 化 学 、 石 油 ・ 石 炭 製 造 業	1 167	1 151	1 141	1 124	1 178	1 178
8 プ ラ ス チ ッ ク 製 品 製 造 業	2 808	2 710	2 803	2 730	2 874	2 787
9 ゴ ム 製 品 製 造 業	1 044	1 093	1 086	1 108	1 092	1 072
10 窯 業 ・ 土 石 製 品 製 造 業	1 902	1 937	1 924	1 935	1 934	1 925
11 鉄 鋼 業	1 480	1 411	1 352	1 366	1 560	1 546
12 非 鉄 金 属 製 造 業	630	621	621	605	605	626
13 金 属 製 品 製 造 業	2 069	2 838	2 851	2 829	2 660	2 663
14 は ん 用 機 械 器 具 製 造 業	606	604	576	576	623	634
15 生 産 用 機 械 器 具 製 造 業	1 188	1 322	1 212	1 213	1 211	1 181
16 業 務 用 機 械 器 具 製 造 業	233	239	236	234	233	232
17 電 子 ・ デ バ イ ス 製 造 業	2 615	2 548	2 588	2 586	2 608	2 660
18 電 気 機 械 器 具 製 造 業	1 806	1 661	1 682	1 726	1 708	1 718
19 情 報 通 信 機 械 器 具 製 造 業	450	448	446	452	460	449
20 輸 送 用 機 械 器 具 製 造 業	1 051	1 009	1 003	995	1 049	1 051
21 そ の 他 の 製 造 業	297	280	289	290	318	313
電 気 ・ ガ ス ・ 熱 供 給 ・ 水 道 業	1 299	1 216	1 214	1 207	1 213	1 288
情 報 通 信 業	7 916	8 672	8 268	7 339	7 978	7 999
運 輸 業 ， 郵 便 業	7 120	7 586	7 830	7 828	8 102	7 791
卸 売 業 ， 小 売 業	80 544	78 763	77 939	78 464	79 893	79 505
22 卸 売 業	20 540	19 970	19 457	19 350	20 221	20 634
23 小 売 業	60 005	58 793	58 482	59 114	59 672	58 871
金 融 業 ， 保 険 業	14 805	14 294	14 249	14 297	14 837	14 634
不 動 産 業 ， 物 品 賃 貸 業	3 813	3 903	3 929	4 104	4 014	4 005
学 術 研 究 ， 専 門 ・ 技 術 サ ー ビ ス 業	3 530	3 503	3 481	3 595	3 674	3 551
24 学 術 ・ 開 発 研 究 機 関	418	408	415	430	431	408
宿 泊 業 ， 飲 食 サ ー ビ ス 業	19 963	20 059	19 339	19 850	20 109	20 658
25 宿 泊 業	5 284	5 453	5 246	5 297	5 403	5 361
26 そ の 他	14 679	14 606	14 093	14 553	14 706	15 297
生 活 関 連 サ ー ビ ス 業 ， 娯 楽 業	15 027	16 314	16 349	16 406	15 928	16 394
27 娯 楽 業	8 215	8 526	8 600	8 628	8 242	8 330
教 育 ， 学 習 支 援 業	20 377	21 016	20 822	18 655	20 681	20 293
医 療 ， 福 祉	110 121	107 496	107 764	106 787	110 625	110 499
28 医 療 業	79 483	77 123	77 102	76 414	80 252	80 415
29 そ の 他	30 639	30 373	30 662	30 373	30 373	30 084
複 合 サ ー ビ ス 事 業	3 639	3 719	3 735	3 666	3 653	3 836
サ ー ビ ス 業 （ 他 に 分 類 さ れ な い も の ）	36 469	41 403	41 847	41 093	37 104	35 198
30 職 業 紹 介 ・ 労 働 者 派 遣 業	11 005	15 329	15 933	15 536	11 603	10 235
31 そ の 他 の 事 業 サ ー ビ ス 業	21 437	22 070	21 934	21 556	21 427	20 929
32 そ の 他 （ 33 を 含 む ）	4 026	4 004	3 980	4 001	4 074	4 034
33 自 動 車 整 備 業 ， 機 械 等 修 理 業	190	196	196	189	190	189

3-4 産業別常用労働者1人月間実労働時間数（事業所規模30人以上）（平成22年）

本表は「毎月勤労統計調査地方調査」の結果である。この調査は常時5人以上の常用労働者を雇用する事業所の中から抽出された事業所について行ったものである。なお、この実労働時間数は所定内、所定外労働時間数を合わせたものである。

産 業	平 成 2 2 年					
	平 均	1 月	2 月	3 月	4 月	5 月
調 査 産 業 計	153.5	146.0	148.4	155.8	157.8	147.0
建 設 業	167.5	163.3	165.0	176.1	173.0	155.9
製 造 業	164.4	152.5	160.1	168.7	167.4	154.5
1 食 料 品 ・ た ば こ 製 造 業	154.1	148.8	144.2	156.4	154.0	149.2
2 織 維 工 業	168.1	148.7	171.0	172.2	175.0	160.0
3 木 材 ・ 木 製 品 製 造 業	180.4	174.0	167.4	167.5	155.1	164.5
4 家 具 ・ 装 備 品 製 造 業	180.9	176.2	172.0	183.5	178.7	177.6
5 パ ル プ ・ 紙 製 造 業	164.8	147.4	152.6	170.6	172.9	161.7
6 印 刷 ・ 同 関 連 業	182.5	154.9	181.9	177.9	194.1	170.1
7 化 学 、 石 油 ・ 石 炭 製 造 業	156.3	152.0	150.7	149.9	163.9	154.2
8 プ ラ ス チ ッ ク 製 品 製 造 業	168.8	146.5	171.0	174.0	168.3	149.6
9 ゴ ム 製 品 製 造 業	158.6	150.0	148.2	156.3	159.0	152.6
10 窯 業 ・ 土 石 製 品 製 造 業	164.3	140.0	155.1	166.9	169.3	150.9
11 鉄 鋼 業	164.0	160.7	154.2	168.7	169.4	157.1
12 非 鉄 金 属 製 造 業	170.9	159.3	168.5	175.6	179.3	162.0
13 金 属 製 品 製 造 業	160.5	148.5	156.1	175.3	165.2	150.2
14 は ん 用 機 械 器 具 製 造 業	157.9	141.9	148.8	164.5	167.9	137.1
15 生 産 用 機 械 器 具 製 造 業	176.2	157.7	171.6	180.9	174.7	169.0
16 業 務 用 機 械 器 具 製 造 業	167.7	143.8	174.7	166.8	178.1	138.3
17 電 子 ・ デ バ イ ス 製 造 業	168.3	156.1	166.2	169.4	165.8	160.3
18 電 気 機 械 器 具 製 造 業	162.5	140.5	162.5	160.5	168.4	144.3
19 情 報 通 信 機 械 器 具 製 造 業	157.6	156.4	150.9	157.2	172.3	147.7
20 輸 送 用 機 械 器 具 製 造 業	170.8	160.6	180.1	192.0	168.4	152.4
21 そ の 他 の 製 造 業	186.0	177.7	189.1	184.3	204.0	176.7
電 気 ・ ガ ス ・ 熱 供 給 ・ 水 道 業	161.5	154.3	153.9	164.1	168.7	157.0
情 報 通 信 業	159.8	150.5	155.1	169.7	170.9	151.3
運 輸 業 ， 郵 便 業	182.0	179.1	178.0	181.1	179.9	177.1
卸 売 業 ， 小 売 業	143.1	136.3	138.1	144.2	145.7	138.0
22 卸 売 業	162.3	152.9	161.1	169.0	169.2	152.3
23 小 売 業	128.8	124.0	120.8	125.7	128.2	127.2
金 融 業 ， 保 険 業	151.9	144.4	143.7	154.4	160.4	148.8
不 動 産 業 ， 物 品 賃 貸 業	151.4	145.8	151.3	152.3	152.4	143.0
学 術 研 究 ， 専 門 ・ 技 術 サ ー ビ ス 業	155.7	142.8	148.9	162.0	167.4	145.2
24 学 術 ・ 開 発 研 究 機 関	139.2	117.1	132.9	140.9	143.2	120.8
宿 泊 業 ， 飲 食 サ ー ビ ス 業	124.1	120.8	113.1	119.5	124.9	123.7
25 宿 泊 業	150.9	152.3	140.1	145.4	154.8	151.6
26 そ の 他	113.0	107.3	101.9	109.0	112.8	112.4
生 活 関 連 サ ー ビ ス 業 ， 娯 楽 業	137.9	120.1	117.2	121.6	128.8	129.8
27 娯 楽 業	153.4	146.5	141.8	136.8	151.7	162.1
教 育 ， 学 習 支 援 業	135.8	122.2	138.5	148.4	153.0	127.3
医 療 ， 福 祉	152.6	149.9	148.3	152.0	160.3	146.1
28 医 療 業	150.8	146.0	145.4	151.0	158.4	144.2
29 そ の 他	157.4	160.1	155.8	154.7	165.2	151.2
複 合 サ ー ビ ス 事 業	150.6	142.9	135.8	158.4	158.4	135.6
サ ー ビ ス 業 （ 他 に 分 類 さ れ な い も の ）	145.1	137.4	138.4	147.7	144.8	142.7
30 職 業 紹 介 ・ 労 働 者 派 遣 業	140.7	132.6	135.4	147.7	129.9	134.3
31 そ の 他 の 事 業 サ ー ビ ス 業	145.9	138.5	138.1	145.7	150.5	145.5
32 そ の 他 （ 33 を 含 む ）	151.0	144.5	146.0	154.3	154.9	146.7
33 自 動 車 整 備 業 ， 機 械 等 修 理 業	178.9	164.9	174.6	175.5	185.2	168.8

(単位 時間)

平成 22 年 (つ づ き)							産 業
6 月	7 月	8 月	9 月	10 月	11 月	12 月	
157.5	158.7	153.7	154.3	154.1	156.3	153.5	調査産業計
167.5	173.0	164.1	164.8	171.6	171.2	164.3	建 設
167.8	171.3	160.6	165.1	166.6	171.0	167.7	製 造
146.9	157.3	154.2	150.9	156.1	161.2	169.3	1
174.6	174.5	159.1	168.3	171.0	175.5	167.1	2
188.4	192.4	194.3	183.8	189.7	186.6	203.6	3
184.4	189.7	171.4	185.0	188.2	184.5	180.0	4
170.4	169.9	153.2	161.4	168.5	173.7	175.6	5
193.4	188.4	182.5	177.1	187.4	196.2	182.5	6
154.6	165.6	160.0	156.8	156.5	155.8	155.8	7
178.7	182.1	155.2	177.8	171.4	179.0	171.2	8
154.7	165.2	162.3	158.7	165.5	167.1	165.1	9
175.4	174.4	159.7	172.6	167.0	174.2	167.0	10
164.9	172.6	166.7	157.7	167.3	166.0	163.0	11
180.2	180.9	162.3	178.0	172.5	167.3	163.4	12
168.4	161.7	148.7	165.0	161.6	161.2	163.7	13
167.7	163.0	148.6	167.0	162.2	162.7	162.8	14
187.5	180.1	170.8	180.0	181.3	185.2	176.0	15
183.7	178.0	170.6	167.6	163.1	173.2	174.7	16
178.9	179.0	168.4	172.7	166.8	169.1	167.8	17
168.0	174.5	158.5	166.0	169.8	171.7	164.0	18
140.3	173.0	167.0	137.8	162.0	163.2	163.1	19
179.0	175.5	151.3	179.7	166.4	179.8	164.9	20
192.7	183.5	179.0	180.9	184.8	186.8	192.8	21
164.5	164.5	165.6	159.8	163.5	165.2	156.8	電気・ガス等
161.1	165.1	156.3	157.2	161.2	162.1	158.2	情 報 通 信
182.6	189.7	186.0	182.5	183.6	182.0	182.8	運 輸, 郵 便
149.1	147.6	143.7	144.1	140.3	145.7	145.2	卸 売, 小 売
171.7	169.2	161.6	162.7	155.4	161.8	160.9	22
131.8	131.1	129.9	129.9	129.2	133.6	133.4	23
159.8	158.6	155.7	147.5	152.4	146.4	150.5	金 融, 保 険
159.9	152.7	154.7	150.3	154.5	151.0	148.7	不 動 産, 物 品 賃 貸
160.5	164.2	159.3	152.0	153.8	158.3	154.2	学 術 研 究, 専 門 ・ 技 術
155.5	150.4	140.0	141.5	141.7	147.2	139.3	24
122.5	129.0	133.4	126.8	125.5	124.3	125.0	宿 泊, 飲 食
152.6	148.4	154.4	151.0	148.9	155.0	156.0	25
110.4	121.0	124.6	116.8	115.7	111.7	112.5	26
140.7	153.0	152.0	152.1	153.3	149.7	148.2	生 活 関 連, 娯 楽
160.2	155.3	156.8	158.1	161.2	159.9	152.9	27
146.3	139.7	116.2	139.7	135.1	137.7	126.6	教 育, 学 習 支 援
155.9	154.8	155.5	153.8	152.4	153.6	148.7	医 療, 福 祉
152.8	153.7	153.5	151.3	150.7	152.6	149.6	28
163.9	157.5	160.8	160.1	156.9	156.1	146.3	29
159.2	150.6	150.4	148.4	147.4	154.6	165.6	複 合 サ ー ビ ス
149.7	149.0	147.8	145.8	144.2	149.1	147.0	サ ー ビ ス
151.2	144.5	139.4	140.7	138.9	149.8	150.0	30
147.5	149.3	151.0	146.6	145.2	147.7	144.8	31
154.9	155.3	150.8	152.7	149.4	152.8	149.6	32
186.8	178.8	171.6	195.4	183.4	182.2	179.2	33

総	数	354 401	40 123	29 229	29 886	28 297	28 050	29 489	28 542	25 484	19 947	30 447	31 688	33 219
		84 323	8 783	6 879	7 038	6 734	6 786	6 986	6 875	6 159	5 071	6 890	8 048	8 074

総数	298 154	22 547	20 804	23 286	23 955	23 762	24 169	26 521	25 956	20 924	29 507	27 551	29 172
	94 705	7 252	6 225	6 982	7 423	7 557	6 682	9 033	7 978	6 981	10 427	8 551	9 614
	11 910	890	853	935	925	975	983	1 185	1 059	852	1 110	969	1 174
	12 189	773	820	821	919	996	995	1 003	1 500	965	1 159	1 094	1 144
	29 423	2 182	2 021	2 370	2 348	2 305	2 610	2 492	2 856	1 944	2 679	2 953	2 663
	25 148	1 666	2 227	1 829	1 911	2 227	2 101	1 994	2 407	1 531	2 331	2 530	2 394
	41 042	3 131	2 721	3 616	3 646	2 849	3 734	3 394	3 461	2 922	3 904	3 458	4 206
	6 450	496	383	596	518	587	707	569	501	388	581	567	557
	7 968	769	569	562	669	665	655	769	656	457	637	919	641
	8 386	607	617	663	717	756	688	731	833	552	819	675	728
	22 003	1 617	1 252	1 945	1 608	1 825	2 020	1 885	1 851	1 671	1 918	2 076	2 335
	6 422	486	541	560	517	512	490	609	468	449	624	516	650
	4 953	326	559	344	341	442	406	421	385	450	434	354	491
	20 129	1 803	1 530	1 553	1 773	1 573	1 565	1 754	1 460	1 259	2 052	2 000	1 807
	7 426	549	486	510	640	493	533	682	541	503	832	889	768
総数	736 306	54 032	51 902	54 790	55 833	57 976	61 176	63 341	65 672	60 975	66 572	69 780	74 257
	236 981	17 509	16 444	17 249	17 374	18 216	18 664	20 186	21 043	19 914	22 368	23 456	24 558
	27 785	2 073	1 914	2 062	2 051	2 160	2 265	2 572	2 664	2 433	2 516	2 380	2 695
	29 938	1 974	1 906	1 985	2 056	2 234	2 439	2 430	3 041	2 979	3 122	2 875	2 897
	72 959	5 080	4 951	5 390	5 538	5 738	6 274	6 422	6 691	6 189	6 599	6 937	7 150
	62 694	4 563	4 693	4 828	4 924	4 965	5 420	5 310	5 502	4 957	5 419	5 774	6 339
	100 334	7 184	6 999	7 685	8 089	8 037	8 615	8 597	8 933	8 235	8 990	9 004	9 966
	15 217	1 065	962	1 154	1 174	1 305	1 511	1 505	1 393	1 131	1 228	1 339	1 450
	19 478	1 591	1 603	1 379	1 512	1 634	1 679	1 781	1 726	1 486	1 449	1 779	1 859
	20 544	1 491	1 437	1 527	1 561	1 754	1 794	1 781	1 970	1 747	1 842	1 792	1 848
	54 024	4 081	3 703	4 085	3 993	4 205	4 633	4 770	4 766	4 333	4 647	5 176	5 632
	15 199	1 176	1 184	1 230	1 231	1 203	1 194	1 299	1 274	1 176	1 346	1 372	1 514
	12 518	803	993	1 044	1 033	1 078	1 042	1 072	1 041	1 113	1 066	1 058	1 175
	50 060	4 012	3 810	3 879	3 945	4 088	4 238	4 098	4 079	3 802	4 279	4 831	4 999
	18 575	1 430	1 303	1 293	1 352	1 359	1 408	1 518	1 549	1 480	1 701	2 007	2 175
総数	21 885	1 776	1 766	1 993	1 941	1 783	2 059	1 930	1 871	1 573	1 530	1 653	2 010
	3 954	329	300	374	357	328	358	324	341	277	283	324	359
	1 023	76	82	102	100	94	94	78	80	65	79	76	97
	1 182	100	89	100	94	83	107	122	92	123	96	80	96
	2 290	193	192	210	161	200	226	202	198	163	160	155	230
	2 023	166	150	213	190	170	200	163	164	153	146	143	165
	2 375	174	215	204	220	177	202	229	209	164	160	187	234
	629	62	52	52	63	47	64	53	50	41	45	35	65
	693	60	53	42	76	46	77	62	59	46	44	41	87
	723	48	65	70	70	58	75	62	63	50	52	50	60
	2 112	180	162	222	183	178	210	189	171	136	156	155	170
	737	47	57	58	69	53	72	90	74	46	49	64	58
	478	47	41	47	45	26	44	42	41	30	34	45	36
	2 350	182	209	191	203	203	222	206	202	185	136	192	219
	1 316	112	99	108	110	120	108	108	127	94	90	106	134

3-6 安定所別月別日雇職業紹介（平成22年度）

日雇とは、日々雇用されるか、又は1か月未満の雇用期間を定めて就労するものをいう。

（単位 件、人）

安定所	総数	平成22年 4月～6月	7月～9月	10月～12月	平成23年 1月～3月
新規日雇求職申込件数					
総数	482	144	128	135	75
福岡中央	50	5	5	19	21
飯塚	—	—	—	—	—
大牟田	34	3	17	10	4
八幡	144	55	36	38	15
久留米	—	—	—	—	—
小倉	103	26	33	30	14
直方	40	8	21	8	3
田川	6	5	—	1	—
行橋	21	21	—	—	—
福岡東	31	3	6	14	8
八女	—	—	—	—	—
朝倉	—	—	—	—	—
福岡南	42	13	6	13	10
福岡西	11	5	4	2	—
前月から繰越された日雇有効求職者数					
総数	3065	850	754	748	713
福岡中央	271	95	60	71	45
飯塚	17	3	2	4	8
大牟田	261	66	62	70	63
八幡	406	120	109	102	75
久留米	9	1	3	1	4
小倉	577	157	146	141	133
直方	211	44	58	62	47
田川	144	37	36	36	35
行橋	759	226	174	160	199
福岡東	240	59	63	56	62
八女	—	—	—	—	—
朝倉	—	—	—	—	—
福岡南	85	23	20	21	21
福岡西	85	19	21	24	21
日雇就労延数					
総数	1788	368	472	559	389
福岡中央	244	52	31	67	94
飯塚	—	—	—	—	—
大牟田	38	1	24	10	3
八幡	—	—	—	—	—
久留米	—	—	—	—	—
小倉	307	—	27	131	149
直方	—	—	—	—	—
田川	—	—	—	—	—
行橋	—	—	—	—	—
福岡東	—	—	—	—	—
八女	—	—	—	—	—
朝倉	—	—	—	—	—
福岡南	723	225	233	171	94
福岡西	476	90	157	180	49

3-7 障害者の職業紹介（平成18年度～22年度）

（単位 件、人）

年 度	新規求職 申込件数	就職件数	登 録 状 況（年度末現在）			
			登録者総数	有効求職者数 1)	就業中の者	保留中の者 2)
平成 18 年度	4 505	1 905	22 288	6 404	11 894	3 990
19	4 836	1 783	23 113	5 547	12 418	5 148
20	4 963	1 810	24 247	5 359	12 912	5 976
21	5 536	1 965	26 192	5 901	13 257	7 034
22	5 726	2 249	28 173	5 478	14 088	8 607

1) 登録者総数から、就業中の者、保留中の者を除いた、就職未決定の求職者数

2) 現在病気等の理由により当分の間職業紹介の対象とならない者の数

資料 福岡労働局職業安定部「職業安定業務年報」

3-8 中高年齢者職業紹介（平成22年度）

この表の数字には、パートタイムを含む。

（単位 人、件）

年度・月	新規求職者数 1)			有効求職者数 2)			紹介件数			就職件数 3)		
	45歳以上	うち55歳 ～64歳	うち65歳 以上	45歳以上	うち55歳 ～64歳	うち65歳 以上	45歳以上	うち55歳 ～64歳	うち65歳 以上	45歳以上	うち55歳 ～64歳	うち65歳 以上
平成22年度	120 515	54 902	11 230	562 109	280 871	36 947	228 886	95 479	7 782	30 709	13 950	1 397
22 年 4 月	14 763	6 929	1 984	51 613	25 711	4 029	23 127	9 589	844	2 648	1 228	123
5	10 112	4 502	967	51 073	25 179	4 164	20 158	8 287	695	2 510	1 170	122
6	10 249	4 564	918	50 662	24 908	4 061	22 376	9 211	825	2 696	1 223	134
7	9 655	4 374	811	48 795	24 416	3 012	20 516	8 521	696	2 556	1 140	118
8	9 355	4 244	747	47 851	24 053	2 809	18 485	7 690	584	2 370	1 105	100
9	9 815	4 472	801	47 204	23 767	2 698	19 728	8 244	658	2 742	1 261	103
10	9 900	4 553	929	46 814	23 481	2 791	18 820	7 985	580	2 742	1 207	130
11	8 582	3 852	756	45 334	22 744	2 780	16 877	7 109	535	2 682	1 236	108
12	6 934	3 192	534	41 910	21 148	2 491	12 783	5 323	366	2 125	934	90
23 年 1 月	9 963	4 576	926	41 750	21 113	2 491	16 115	6 785	508	2 157	981	115
2	10 342	4 695	879	43 108	21 580	2 600	18 062	7 383	602	2 359	1 018	91
3	10 845	4 949	978	45 995	22 771	3 021	21 839	9 352	889	3 122	1 447	163

1) 計上月中に新たに受け付けた求職申込みの件数 2) 前月から繰越された有効求職者数に当月の新規求職者数を加えた数

3) 計上月中に有効求職者が安定所の紹介により就職したことを確認した件数

資料 福岡労働局職業安定部「職業安定業務年報」

3-9 公共職業能力開発施設入校及び修了状況（平成22年度）

この表は県立高等技術専門学校及び障害者職業能力開発校における施設内訓練の実施状況を示したものである。

（単位 人）

職業訓練 施設名	訓練生定数	応募者数	入校者数	修了者の状況		
				総数	就職者 (自営含む)	その他
総数	1 160	1 708	1 085	951	766	185
福岡高等技術専門学校	245	311	238	200	159	41
戸畑高等技術専門学校	125	220	109	91	79	12
小竹高等技術専門学校	190	263	174	153	128	25
久留米高等技術専門学校	110	234	102	89	79	10
大牟田高等技術専門学校	110	146	107	95	83	12
田川高等技術専門学校	130	184	131	118	90	28
小倉高等技術専門学校	100	144	93	87	77	10
福岡障害者職業能力開発校	150	206	131	118	71	47

注) 訓練生定数、応募者数、入校者数は、平成22年度修了に対応した人数である。修了者の状況は、平成23年9月末現在の状況である。

修了者の総数、就職者には就職による中退者を含む。

資料 県職業能力開発課

	2 067	314 672	X	X
	2 028	313 548	17	12 649
	2 000	312 215	4	444
	1 961	322 313	48	5 841
2 2	1 930	319 408	34	3 734
			4	1 086
	4	85	10	1 021
	3	61	60	13 413
	135	24 125	317	32 436
	329	67 047	85	10 003
	38	4 433	71	5 614
	8	755	108	11 690
	X	X	X	X
	4	95	X	X
	18	727	13	482
	16	1 697	29	3 075
	39	4 490	351	53 576
	3	399	83	27 389
	6	287	10	360
	7	4 322	56	3 026
	31	6 048	14	1 609
	18	6 889	41	5 929
	8	883	117	17 956
	27	1 609	108	16 066
	7	593	46	11 989
	16	3 541	37	2 876
	9	867	138	32 612
	10	4 236	33	3 012
	38	9 986		

3-11 産業別労働争議発生状況 (平成18年~22年)

この表における労働争議とは、「労働者の地位向上に関係ある事項に関して、労働組合又は労働者の団体とその相手方との間で生じた紛争のうち、争議行為が現実に発生したもの、又は、解決のために第三者が関与したもの」をいう。

A 形態別発生件数

争議行為は、同盟罷業、怠業、作業所閉鎖、その他の4つの形態に分類されている。1件の争議行為について複数回あるいは複数種類の争議行為を伴うことがあるために、各形態の件数、参加人員を合算しても発生総数(件数、参加人員)に一致しない場合がある。

(単位 件、人、日)

年次及び産業	発生総数		形 態										労働損失 日数
			半日以上の 同盟罷業		半日未満の 同盟罷業		怠 業		作業所閉鎖		そ の 他		
	件数	参加人員	件数	参加人員	件数	参加人員	件数	参加人員	件数	参加人員	件数	参加人員	
平成18年	18	3 246	8	234	28	1 060	-	-	-	-	-	-	-
19年	14	2 824	12	556	22	1 385	-	-	-	-	-	-	-
20年	11	2 697	1	226	12	1 245	-	-	-	-	-	-	-
21年	9	1 309	2	338	8	392	-	-	-	-	-	-	-
22年	8	1 106	-	-	8	1 106	-	-	-	-	-	-	-
農業, 林業	-	-	-	-	-	-	-	-	-	-	-	-	-
漁業	-	-	-	-	-	-	-	-	-	-	-	-	-
鉱業, 採石業, 砂利採取業	-	-	-	-	-	-	-	-	-	-	-	-	-
建設業	-	-	-	-	-	-	-	-	-	-	-	-	-
製造業	-	-	-	-	-	-	-	-	-	-	-	-	-
電気・ガス・熱供給・水道業	-	-	-	-	-	-	-	-	-	-	-	-	-
情報通信業	2	71	-	-	2	71	-	-	-	-	-	-	-
運輸業, 郵便業	3	690	-	-	3	690	-	-	-	-	-	-	-
卸売業, 小売業	-	-	-	-	-	-	-	-	-	-	-	-	-
金融業, 保険業	-	-	-	-	-	-	-	-	-	-	-	-	-
不動産業, 物品賃貸業	-	-	-	-	-	-	-	-	-	-	-	-	-
学術研究, 専門・技術サービス業	-	-	-	-	-	-	-	-	-	-	-	-	-
宿泊業, 飲食サービス業	-	-	-	-	-	-	-	-	-	-	-	-	-
生活関連サービス業, 娯楽業	-	-	-	-	-	-	-	-	-	-	-	-	-
教育, 学習支援業	-	-	-	-	-	-	-	-	-	-	-	-	-
医療, 福祉	3	345	-	-	3	345	-	-	-	-	-	-	-
複合サービス事業	-	-	-	-	-	-	-	-	-	-	-	-	-
サービス業(他に分類されないもの)	-	-	-	-	-	-	-	-	-	-	-	-	-
公務(他に分類されるものを除く)	-	-	-	-	-	-	-	-	-	-	-	-	-
分類不能の産業	-	-	-	-	-	-	-	-	-	-	-	-	-

資料 県労働政策課

B 要求別発生件数

1件の争議行為に対し複数の要求がある場合があるため、各要求を合計しても発生件数には合致しない場合がある。

(単位 件)

年次及び産業	発生 件数	要 求																										
		組合保障及び組合活動	労働協約の締結、改訂及び効力	賃金増額	賃金額(基本給・諸手当)の改定	賃金額(賞与・一時金)の改定	個別労働組合の賃金額	退職金(退職年金)を含む	その他の賃金に関する事項	所定内労働時間の変更	所定外・休日労働	(週休二日制、連続休暇を含む)休日・休日労働	その他の労働時間に関する事項	育児休業制度・介護休業制度	職場環境・健康管理	福利厚生	解雇反対・被解雇者の復職	事業の廃止・合理化	人事考課制度(慣行的制度を含む)	要員計画・採用計画	配置転換・出向	希望退職者の募集・解雇	定年制(勤務延長・再雇用を含む)	パートタイム労働者・契約社員・派遣労働者の活用	パートタイム労働者・契約社員の労働条件	その他の経営及び人事に関する事項		
		件数	件数	件数	件数	件数	件数	件数	件数	件数	件数	件数	件数	件数	件数	件数	件数	件数	件数	件数	件数	件数	件数	件数	件数	件数	件数	件数
平成20年	11	37	-	3	4	5	4	-	-	4	2	-	-	1	-	-	3	1	-	5	-	-	-	1	-	2	1	1
21年	9	37	1	1	3	6	2	-	-	1	-	-	-	2	-	1	1	-	3	1	5	1	-	1	-	5	2	1
22年	8	23	1	-	4	1	2	-	-	-	1	-	-	1	2	-	1	1	-	1	1	1	1	-	1	-	1	2
農業, 林業	-	-	-	-	-	-	-	-	-	-	-	-	-	-	-	-	-	-	-	-	-	-	-	-	-	-	-	-
漁業	-	-	-	-	-	-	-	-	-	-	-	-	-	-	-	-	-	-	-	-	-	-	-	-	-	-	-	-
鉱業, 採石業, 砂利採取業	-	-	-	-	-	-	-	-	-	-	-	-	-	-	-	-	-	-	-	-	-	-	-	-	-	-	-	-
建設業	-	-	-	-	-	-	-	-	-	-	-	-	-	-	-	-	-	-	-	-	-	-	-	-	-	-	-	-
製造業	-	-	-	-	-	-	-	-	-	-	-	-	-	-	-	-	-	-	-	-	-	-	-	-	-	-	-	-
電気・ガス・熱供給・水道業	-	-	-	-	-	-	-	-	-	-	-	-	-	-	-	-	-	-	-	-	-	-	-	-	-	-	-	-
情報通信業	2	7	-	-	2	-	-	-	-	-	-	-	-	-	-	-	-	-	1	1	-	1	-	1	-	1	-	-
運輸業, 郵便業	3	11	1	-	2	1	-	-	-	-	-	-	1	-	-	-	1	1	-	-	1	-	-	-	-	1	2	
卸売業, 小売業	-	-	-	-	-	-	-	-	-	-	-	-	-	-	-	-	-	-	-	-	-	-	-	-	-	-	-	-
金融業, 保険業	-	-	-	-	-	-	-	-	-	-	-	-	-	-	-	-	-	-	-	-	-	-	-	-	-	-	-	-
不動産業, 物品賃貸業	-	-	-	-	-	-	-	-	-	-	-	-	-	-	-	-	-	-	-	-	-	-	-	-	-	-	-	-
学術研究, 専門・技術サービス業	-	-	-	-	-	-	-	-	-	-	-	-	-	-	-	-	-	-	-	-	-	-	-	-	-	-	-	-
宿泊業, 飲食サービス業	-	-	-	-	-	-	-	-	-	-	-	-	-	-	-	-	-	-	-	-	-	-	-	-	-	-	-	-
生活関連サービス業, 娯楽業	-	-	-	-	-	-	-	-	-	-	-	-	-	-	-	-	-	-	-	-	-	-	-	-	-	-	-	-
教育, 学習支援業	-	-	-	-	-	-	-	-	-	-	-	-	-	-	-	-	-	-	-	-	-	-	-	-	-	-	-	-
医療, 福祉	3	5	-	-	-	-	2	-	-	1	-	-	2	-	-	-	-	-	-	-	-	-	-	-	-	-	-	-
複合サービス事業	-	-	-	-	-	-	-	-	-	-	-	-	-	-	-	-	-	-	-	-	-	-	-	-	-	-	-	-
サービス業(他に分類されないもの)	-	-	-	-	-	-	-	-	-	-	-	-	-	-	-	-	-	-	-	-	-	-	-	-	-	-	-	-
公務(他に分類されるものを除く)	-	-	-	-	-	-	-	-	-	-	-	-	-	-	-	-	-	-	-	-	-	-	-	-	-	-	-	-
分類不能の産業	-	-	-	-	-	-	-	-	-	-	-	-	-	-	-	-	-	-	-	-	-	-	-	-	-	-	-	-

資料 県労働政策課

1 産	業	17 063 043	16 314 580	16 008 668	91.9	91.1	91.1	1.4		
		153 079	145 890	140 752	0.8	0.8	0.8	1.1	x	x
		119 058	115 644	110 615	0.6	0.6	0.6	x	x	x
		7 855	8 005	7 788	0.0	0.0	0.0	x	1.9	x
		26 166	22 240	22 348	0.1	0.1	0.1	12.9	x	0.5
		22 725	20 172	16 249	0.1	0.1	0.1	x	x	x
		2 917 138	2 496 925	2 717 334	15.7	13.9	15.5	3.0	x	8.8
		889 772	865 999	779 274	4.8	4.8	4.4	x	x	x
		370 082	363 250	384 245	2.0	2.0	2.2	x	x	5.8
		3 282 867	3 172 370	2 845 552	17.7	17.7	16.2	x	x	x
		1 026 972	817 250	806 666	5.5	4.6	4.6	0.6	x	x
		2 265 734	2 310 331	2 316 372	12.2	12.9	13.2	1.2	2.0	0.3
		1 503 558	1 473 659	1 399 394	8.1	8.2	8.0	2.2	x	x
		4 631 116	4 648 734	4 602 830	24.9	26.0	26.2	4.1	0.4	x
2 政府サービス生産者		1 617 945	1 625 449	1 595 070	8.7	9.1	9.1	1.7	0.5	
		206 501	213 437	205 181	1.1	1.2	1.2	4.7	3.4	x
		457 792	451 771	444 962	2.5	2.5	2.5	0.2	x	x
		953 652	960 241	944 927	5.1	5.4	5.4	1.8	0.7	x
3 対家計民間非営利サービス生産者		440 354	449 380	441 260	2.4	2.5	2.5		2.0	
		440 354	449 380	441 260	2.4	2.5	2.5	x	2.0	x
4 小計 (1 + 2 + 3)		19 121 343	18 389 408	18 044 997	103.0	102.7	102.7	1.3		
5 輸入品に課される税・関税		205 798	216 717	162 824	1.1	1.2	0.9	6.7	5.3	
6 (控除) 総資本形成に係る消費税		111 818	110 092	82 432	0.6	0.6	0.5	10.9		
7 (控除) 帰属利子		649 175	594 926	560 454	3.5	3.3	3.2			
県内総生産 (4 + 5 - 6 - 7)		18 566 149	17 901 107	17 564 936	100.0	100.0	100.0	1.5		
(参考)										
第1次産業 [1 (1)]		153 079	145 890	140 752	0.8	0.8	0.8	1.1	x	x
第2次産業 [1 (2) ~ (4)]		3 829 635	3 383 096	3 512 857	20.6	18.9	20.0	0.7	x	3.8
第3次産業 [1 (5) ~ (10) + 2 + 3]		15 138 629	14 860 423	14 391 389	81.5	83.0	81.9	1.5	x	x

1 産 業		18 248 095	17 541 448	17 259 794	1.7		
		175 249	179 316	165 686	7.1	2.3	x
		132 908	139 399	127 606	6.9	4.9	x
		12 664	14 404	13 711	0.1	13.7	x
		30 606	26 698	25 592	10.7	x	x
		25 926	21 737	12 246	x	x	x
		3 352 382	2 895 635	3 108 301	5.6	x	7.3
		886 921	855 919	789 064	x	x	x
		470 874	467 779	479 343	x	x	2.5
		3 294 103	3 113 846	2 880 200	x	x	x
		1 004 223	786 027	797 477	1.1	x	1.5
		2 302 434	2 326 101	2 362 343	1.2	1.0	1.6
		1 695 183	1 795 084	1 589 186	2.7	5.9	x
		5 065 756	5 132 730	5 124 324	4.3	1.3	x
2 政府サービス生産者		1 684 997	1 686 155	1 726 137	1.1	0.1	2.4
		205 658	205 821	207 274	2.7	0.1	0.7
		481 892	478 064	491 085	0.1	x	2.7
		997 544	1 002 340	1 028 156	1.2	0.5	2.6
3 対家計民間非営利サービス生産者		469 998	484 198	492 401		3.0	1.7
		469 998	484 198	492 401	x	3.0	1.7
4 小 計 (1 + 2 + 3)		20 403 178	19 713 508	19 482 171	1.5		
5 輸入品に課される税・関税		145 348	151 208	138 721		4.0	
6 (控除) 総資本形成に係る消費税		120 498	118 762	94 171	3.7		
7 (控除) 帰属利子		649 108	583 950	569 085			
県内総生産 (4 + 5 - 6 - 7)		19 780 509	19 171 875	18 962 222	1.7		
(参考)							
第1次産業 [1 (1)]		175 249	179 316	165 686	7.1	2.3	x
第2次産業 [1 (2) ~ (4)]		4 255 285	3 775 025	3 894 346	2.1	x	3.2
第3次産業 [1 (5) ~ (10) + 2 + 3]		15 975 406	15 745 701	15 415 492	1.3	x	x

1 県民雇用者報酬	9 542 626	9 744 600	9 379 051	67.2	72.1	70.7		2.1	
	8 285 573	8 479 965	8 121 611	58.4	62.7	61.2	x	2.3	x
	1 257 053	1 264 635	1 257 439	8.9	9.4	9.5	0.4	0.6	x
	982 132	987 830	957 805	6.9	7.3	7.2	0.7	0.6	x
	274 922	276 805	299 635	1.9	2.0	2.3	x	0.7	8.2
2 財産所得（非企業部門）	566 445	438 075	430 804	4.0	3.2	3.2			
	1 199 043	1 040 905	998 837	8.4	7.7	7.5	x	x	x
	632 598	602 829	568 032	4.5	4.5	4.3	x	x	x
								7.4	x
	287 383	245 757	201 684	2.0	1.8	1.5	6.6	x	x
	435 455	430 312	413 414	3.1	3.2	3.1	1.4	x	x
	698 342	607 144	628 159	4.9	4.5	4.7	x	x	3.5
	136 511	124 048	112 147	1.0	0.9	0.8	96.3	x	x
	320 693	284 347	255 375	2.3	2.1	1.9	21.0	x	x
	184 182	160 299	143 227	1.3	1.2	1.1	x	x	x
	161 802	114 891	132 817	1.1	0.8	1.0	x	x	15.6
	313 780	272 303	273 919	2.2	2.0	2.1	x	x	0.6
	86 248	95 902	109 276	0.6	0.7	0.8	x	11.2	13.9
	16 176	15 487	14 376	0.1	0.1	0.1	37.8	x	x
	29 136	27 705	25 767	0.2	0.2	0.2	18.4	x	x
	12 961	12 219	11 391	0.1	0.1	0.1	0.8	x	x
3 企業所得（配当受払後）	4 089 118	3 335 331	3 460 344	28.8	24.7	26.1	15.1		3.7
	2 726 277	2 114 993	2 246 402	19.2	15.6	16.9	23.0	x	6.2
	2 328 519	1 847 412	1 951 230	16.4	13.7	14.7	28.3	x	5.6
	397 758	267 581	295 172	2.8	2.0	2.2	x	x	10.3
	163 730	98 800	92 386	1.2	0.7	0.7	30.1	x	x
	106 322	67 449	55 790	0.7	0.5	0.4	27.9	x	x
	57 407	31 351	36 596	0.4	0.2	0.3	34.4	x	16.7
	1 199 112	1 121 537	1 121 556	8.4	8.3	8.5	x	x	0.0
	64 738	54 184	50 790	0.5	0.4	0.4	18.2	x	x
	398 402	317 859	308 161	2.8	2.4	2.3	x	x	x
	735 971	749 494	762 605	5.2	5.5	5.7	1.3	1.8	1.7
4 県民所得（要素費用表示） （ 1 + 2 + 3 ）	14 198 189	13 518 007	13 270 199	100.0	100.0	100.0	3.0		
5 生産・輸入品に課される税 （ 控 除 ） 補 助 金	1 313 508	1 288 401	1 158 709	9.3	9.5	8.7	0.7		
6 県民所得（市場価格表示） （ 4 + 5 ）	15 511 697	14 806 408	14 428 908	109.3	109.5	108.7	2.8		
7 その他の経常移転（純）	1 062 516	1 264 556	1 476 248	7.5	9.4	11.1		19.0	16.7
8 県民可処分所得（6 + 7）	16 574 213	16 070 964	15 905 155	116.7	118.9	119.9	2.2		

1 民間最終消費支出	9 302 215	9 379 144	9 464 071	50.1	52.4	53.9	1.6	0.8	0.9
	9 046 248	9 112 003	9 200 038	48.7	50.9	52.4	1.9	0.7	1.0
	2 032 147	2 080 852	2 079 912	10.9	11.6	11.8	0.3	2.4	x
	2 190 649	2 225 664	2 190 519	11.8	12.4	12.5	x	1.6	x
	443 808	446 237	437 958	2.4	2.5	2.5	5.1	0.5	x
	241 697	260 764	277 277	1.3	1.5	1.6	x	7.9	6.3
	311 627	323 268	319 461	1.7	1.8	1.8	2.1	3.7	x
	522 039	539 994	559 326	2.8	3.0	3.2	2.9	3.4	3.6
	1 148 106	1 126 232	1 180 035	6.2	6.3	6.7	x	x	4.8
	224 918	233 389	250 595	1.2	1.3	1.4	12.9	3.8	7.4
	909 187	933 246	951 538	4.9	5.2	5.4	3.6	2.6	2.0
	1 022 070	942 357	953 416	5.5	5.3	5.4	7.5	x	1.2
	255 967	267 140	264 033	1.4	1.5	1.5	x	4.4	x
2 政府最終消費支出	3 550 081	3 611 178	3 691 014	19.1	20.2	21.0	1.9	1.7	2.2
	347 979	366 374	368 998	1.9	2.0	2.1	0.6	5.3	0.7
	645 070	647 229	642 974	3.5	3.6	3.7	1.9	0.3	x
	879 024	878 014	885 673	4.7	4.9	5.0	0.0	x	0.9
	1 678 007	1 719 561	1 793 369	9.0	9.6	10.2	3.1	2.5	4.3
	11 940 513	12 069 702	12 233 666	64.3	67.4	69.6	1.8	1.1	1.4
	911 783	920 619	921 419	4.9	5.1	5.2	0.4	1.0	0.1
3 総資本形成	3 968 994	3 883 008	3 206 794	21.4	21.7	18.3			
	3 838 308	3 716 672	3 354 731	20.7	20.8	19.1	x	x	x
	3 090 767	2 976 517	2 556 333	16.6	16.6	14.6	x	x	x
(a)	580 879	551 466	396 727	3.1	3.1	2.3	x	x	x
(b)	2 509 889	2 425 051	2 159 606	13.5	13.5	12.3	2.1	x	x
	747 541	740 155	798 398	4.0	4.1	4.5	x	x	7.9
(a)	54 065	54 484	44 635	0.3	0.3	0.3	x	0.8	x
(b)	120 535	125 909	136 762	0.6	0.7	0.8	10.4	4.5	8.6
(c)	572 940	559 761	617 001	3.1	3.1	3.5	x	x	10.2
	130 686	166 336	x	0.7	0.9	x	26.0	27.3	x
	126 935	168 895	x	0.7	0.9	x	32.3	33.1	x
	3 751	x	x	0.0	x	x	x	x	x
4 財貨・サービスの移出入(純)・統計上の不突合	1 744 858	1 027 778	1 203 057	9.4	5.7	6.8
	9 567 176	8 928 340	8 606 823	51.5	49.9	49.0	4.4	x	x
	8 596 968	8 623 563	8 362 173	46.3	48.2	47.6	1.1	0.3	x
	774 649	723 001	958 407	4.2	4.0	5.5
5 県内総生産(支出側)(市場価格) (1 + 2 + 3 + 4)	18 566 149	17 901 107	17 564 936	100.0	100.0	100.0	1.5		
	422 644	317 774	265 302	2.3	1.8	1.5	65.3	x	x
	18 988 792	18 218 881	17 830 237	102.3	101.8	101.5	2.4	x	x

	9 797 692	10 014 892	9 877 080	9 762 097	9 816 673	9 789 282	9 727 790
	4 408 417	4 202 431	3 989 428	3 825 705	3 914 710	3 441 109	3 436 633
	2 952 500	2 957 526	3 011 048	2 986 164	3 088 930	3 107 116	3 160 129
	1 282 267	1 400 405	1 431 535	1 441 201	1 369 473	1 363 845	1 353 559
	192 974	194 238	167 599	194 742	205 881	184 210	174 897
県内総生産（生産側）	18 247 902	18 381 016	18 141 491	17 820 424	17 983 905	17 517 143	17 503 214
	8 201 150	8 342 937	8 386 215	8 411 808	8 437 680	8 376 912	8 722 340
	2 967 396	3 006 647	3 049 028	3 119 435	3 223 514	3 339 259	3 346 744
	10 310 675	10 463 054	10 533 975	10 627 899	10 748 424	10 794 279	11 156 518
	857 871	886 530	901 268	903 343	912 771	921 892	912 566
	4 533 590	4 402 368	4 155 317	4 105 367	4 129 299	3 983 553	3 782 217
	83 975	136 733	83 688	x	28 296	39 258	x
	10 019 816	10 025 868	9 590 787	9 135 097	9 211 079	8 833 301	8 591 453
	9 033 340	9 092 037	8 969 329	8 838 180	8 448 261	8 405 639	8 429 511
	1 475 315	1 558 499	1 845 784	2 078 447	1 402 299	1 350 500	1 557 593
県内総生産（支出側）	18 247 902	18 381 016	18 141 491	17 820 424	17 983 905	17 517 143	17 503 214
	9 522 611	9 280 083	9 354 783	9 636 609	9 534 677	9 731 837	9 361 812
	3 722 705	3 940 197	4 139 357	3 886 133	4 240 869	3 468 396	3 643 086
	3 306 385	3 447 681	3 408 947	3 468 053	3 477 095	3 412 473	3 401 329
	1 339 552	1 375 715	1 415 325	1 451 453	1 455 883	1 425 330	1 318 789
	203 325	180 310	163 518	147 438	142 375	136 928	160 081
県内総生産（生産側）	17 687 927	17 863 365	18 154 894	18 294 810	18 566 149	17 901 107	17 564 936
	8 714 342	8 782 795	9 054 638	9 151 308	9 302 215	9 379 144	9 464 071
	3 349 897	3 428 955	3 455 964	3 484 410	3 550 081	3 611 178	3 691 014
	11 157 777	11 299 883	11 618 295	11 727 618	11 940 513	12 069 702	12 233 666
	906 462	911 867	892 308	908 100	911 783	920 619	921 419
	3 669 084	3 725 233	3 898 954	3 901 979	3 838 308	3 716 672	3 354 731
	11 056	23 068	71 603	103 711	130 686	166 336	x
	8 682 837	8 712 078	8 832 374	9 160 897	9 567 176	8 928 340	8 606 823
	8 408 522	8 523 705	8 423 135	8 505 034	8 596 968	8 623 563	8 362 173
	1 669 232	1 714 941	1 264 496	997 539	774 649	723 001	958 407
県内総生産（支出側）	17 687 927	17 863 365	18 154 894	18 294 810	18 566 149	17 901 107	17 564 936

182 479	183 810	181 415	178 204	179 839	175 171	175 032	
179 381	178 825	177 708	176 611	180 435	178 130	180 881	
142 892	143 004	139 013	135 431	137 532	133 268	132 392	
2 885	2 877	2 786	2 708	2 742	2 649	2 627	
...	0.7	x	x	0.9	x	x	
...				2.2	x	1.5	
...	0.1	x	x	1.6	x	x	
...				1.3	x	x	
4 952 441	4 971 153	4 989 888	5 002 038	5 015 699	5 030 097	5 038 924	
509 096	513 613	503 324	499 544	504 119	493 645	489 875	
496 935	496 836	489 460	493 049	505 622	501 618	507 015	
380 161	382 295	368 976	364 341	371 804	361 334	355 761	
3 022	3 031	2 918	2 876	2 929	2 840	2 791	
2.3	0.9	x	x	0.9	x	x	
2.9	□	□	0.7	2.6	x	1.1	
3.0	0.6	x	x	2.0	x	x	
2.8	0.3	x	x	1.8	x	x	
125 778	126 102	126 421	126 652	126 889	127 210	127 447	
176 879	178 634	181 549	182 948	185 661	179 011	175 649	
184 810	187 924	192 368	194 509	197 805	191 719	189 622	
132 929	133 108	137 044	137 785	141 982	135 180	132 702	
2 635	2 636	2 714	2 726	2 808	2 675	2 626	
1.1	1.0	1.6	0.8	1.5	x	x	
2.2	1.7	2.4	1.1	1.7	x	x	
0.4	0.1	3.0	0.5	3.0	x	x	
0.3	0.0	3.0	0.5	3.0	x	x	
5 044 785	5 050 023	5 049 908	5 054 320	5 055 850	5 054 255	5 053 115	
493 748	498 491	503 187	510 938	515 804	492 067	474 040	
517 713	527 980	540 025	552 471	562 535	539 484	526 735	
358 079	363 898	365 878	375 226	378 729	351 883	339 223	
2 804	2 849	2 865	2 937	2 965	2 756	2 660	
0.8	1.0	0.9	1.5	1.0	x	x	
2.1	2.0	2.3	2.3	1.8	x	x	
0.7	1.6	0.5	2.6	0.9	x	x	
0.5	1.6	0.6	2.5	1.0	x	x	
127 683	127 754	127 747	127 751	127 747	127 668	127 514	

4-2 市町村民経済計算（平成19年度～21年度）

北九州市、福岡市は、独自の市町村民所得推計を実施しており、この表の数値とは必ずしも一致していない。利用にあたっては、両市の推計結果を優先し、市町村間の比較は本表値を利用のこと。

年度及び 市町村	市 町 村 内 総 生 産											
	実 額								構 成 比			
	総 額 ①+⑤ +⑥-⑦	産 業① (②+③ +④)	農 林 水産業 ②	鉱工業・ 建設業 ③	卸売・ 小売業、 サービス業、 その他の 産業④	政 府 サービス 生産者⑤	対家計民 間非営利 サービス 生産者⑥	(控除) 帰 属 利子等 ⑦	産 業	農 林 水産業	鉱工業 ・ 建設業	卸売・ 小売業、 サービス 業、その 他の産業
百万円	百万円	百万円	百万円	百万円	百万円	百万円	百万円	百万円	%	%	%	%
平成 19 年度	18 566 149	17 063 043	153 079	3 829 635	13 080 329	1 617 945	440 354	555 195	91.9	0.8	20.6	70.5
20	17 901 107	16 314 580	145 890	3 383 096	12 785 594	1 625 449	449 380	488 302	91.1	0.8	18.9	71.4
21	17 564 936	16 008 668	140 752	3 512 857	12 355 059	1 595 070	441 260	480 062	91.1	0.8	20.0	70.3
市 部 計	15 583 250	14 242 744	118 850	2 770 852	11 353 041	1 399 006	397 387	455 887	91.4	0.8	17.8	72.9
郡 部 計	1 981 686	1 765 924	21 902	742 004	1 002 018	196 064	43 873	24 175	89.1	1.1	37.4	50.6
1 北九州市	3 534 529	3 218 959	4 600	791 558	2 422 801	301 942	81 697	68 069	91.1	0.1	22.4	68.5
2 福岡市	6 430 064	6 032 178	8 180	540 626	5 483 372	514 803	155 797	272 714	93.8	0.1	8.4	85.3
3 大牟田市	390 078	354 902	1 978	98 495	254 429	33 989	9 984	8 797	91.0	0.5	25.3	65.2
4 久留米市	951 122	847 651	19 558	154 140	673 953	100 134	34 195	30 858	89.1	2.1	16.2	70.9
5 直方市	173 787	151 912	768	46 849	104 295	19 662	5 185	2 973	87.4	0.4	27.0	60.0
6 飯塚市	369 700	312 823	1 773	59 605	251 444	50 457	13 268	6 848	84.6	0.5	16.1	68.0
7 田川市	143 073	122 223	961	26 895	94 367	19 660	5 242	4 052	85.4	0.7	18.8	66.0
8 柳川市	184 498	161 492	12 873	35 389	113 230	19 990	6 778	3 762	87.5	7.0	19.2	61.4
9 八女市	195 940	170 676	16 152	45 505	109 020	24 080	6 388	5 204	87.1	8.2	23.2	55.6
10 筑後市	165 821	148 197	3 760	64 500	79 937	15 788	3 804	1 967	89.4	2.3	38.9	48.2
11 大川市	104 636	96 982	3 050	23 958	69 974	10 161	2 737	5 243	92.7	2.9	22.9	66.9
12 行橋市	166 771	145 977	1 489	23 764	120 723	19 758	4 618	3 582	87.5	0.9	14.2	72.4
13 豊前市	89 971	78 494	1 199	33 063	44 232	10 394	3 032	1 950	87.2	1.3	36.7	49.2
14 中間市	79 323	68 576	138	13 138	55 301	9 631	3 100	1 985	86.5	0.2	16.6	69.7
15 小郡市	124 641	100 826	2 145	13 341	85 339	22 232	3 799	2 216	80.9	1.7	10.7	68.5
16 筑紫野市	541 174	515 351	667	334 567	180 116	25 435	5 110	4 721	95.2	0.1	61.8	33.3
17 春日市	203 709	157 381	71	12 568	144 742	46 464	4 408	4 544	77.3	0.0	6.2	71.1
18 大野城市	214 267	197 410	87	29 958	167 366	15 165	4 237	2 545	92.1	0.0	14.0	78.1
19 宗像市	219 521	195 133	3 782	29 472	161 879	21 691	6 677	3 980	88.9	1.7	13.4	73.7
20 太宰府市	143 781	120 190	76	15 945	104 168	13 405	11 913	1 727	83.6	0.1	11.1	72.4
21 古賀市	182 429	169 526	548	79 612	89 366	12 013	2 771	1 881	92.9	0.3	43.6	49.0
22 福津市	105 427	95 389	1 937	15 425	78 027	8 478	3 247	1 686	90.5	1.8	14.6	74.0
23 うきは市	75 648	66 040	3 647	19 522	42 872	9 922	1 420	1 734	87.3	4.8	25.8	56.7
24 宮若市	136 502	126 623	997	59 572	66 054	9 616	1 120	858	92.8	0.7	43.6	48.4
25 嘉麻市	86 184	72 030	1 671	23 671	46 688	12 437	3 686	1 969	83.6	1.9	27.5	54.2

注) 市町村民経済計算の数値は、使用する基礎資料の改訂や推計方法の変更等のため、平成8年度から当該年度までの数値が毎年度遡及改訂される。
資 料 県調査統計課「県民経済・市町村民経済計算報告書」

市町村内総生産（つづき）											市町村民所得の分配		一人当たり市町村民所得		年度 市町村
構成比（つづき）			対前年度増加率								実額	増加率	実額	増加率	
政府サービス生産者	対家計民間非営利サービス生産者	(控除) 帰属利子等	総額	産業	農林水産業	鉱工業・建設業	卸売・小売業、サービス業、その他の産業	政府サービス生産者	対家計民間非営利サービス生産者	(控除) 帰属利子等					
%	%	%	%	%	%	%	%	%	%	%	百万円	%	1000円	%	
8.7	2.4	3.0	1.5	1.4	1.1	0.7	1.6	1.7	▲1.7	▲3.8	14 198 189	3.0	2 808	3.0	19年度
9.1	2.5	2.7	▲3.6	▲4.4	▲4.7	▲11.7	▲2.3	0.5	2.0	▲12.0	13 518 007	▲4.8	2 675	▲4.8	20
9.1	2.5	2.7				3.8					13 270 199		2 626		21
9.0	2.6	2.9				3.3					11 674 302		2 654		市部計
9.9	2.2	1.2	1.1	1.6		6.0				1.1	1 595 897		2 440		郡部計
8.5	2.3	1.9	▲2.7	▲2.8	▲0.4	▲3.3	▲2.6	▲2.1	▲1.8	▲0.4	2 580 322	▲2.7	2 633	▲2.4	1
8.0	2.4	4.2	▲5.1	▲5.4	▲0.5	▲3.7	▲5.5	▲1.6	▲2.0	▲3.8	4 231 032	▲1.3	2 924	▲2.0	2
8.7	2.6	2.3	▲0.5	▲0.4	▲16.6	0.8	▲0.7	▲0.2	▲1.7	5.2	275 022	▲1.7	2 210	▲0.4	3
10.5	3.6	3.2	0.6	1.3	▲3.4	14.7	▲1.2	▲4.2	▲1.9	1.1	792 258	▲1.9	2 612	▲1.6	4
11.3	3.0	1.7	▲1.9	▲1.6	▲7.1	▲4.3	▲0.3	▲3.8	▲1.6	▲0.5	131 548	▲2.7	2 304	▲2.7	5
13.6	3.6	1.9	▲1.7	▲1.7	▲3.5	▲7.0	▲0.3	▲1.1	▲1.6	5.9	304 617	▲2.5	2 328	▲2.1	6
13.7	3.7	2.8	4.2	5.9	▲2.7	28.2	0.9	▲4.2	▲1.5	2.4	105 000	▲1.0	2 117	▲0.2	7
10.8	3.7	2.0	1.1	1.7	▲0.1	16.3	▲1.9	▲1.4	▲1.7	7.3	170 233	5.1	2 387	6.2	8
12.3	3.3	2.7	2.6	3.6	▲3.7	18.5	▲0.5	▲2.8	▲1.6	3.7	152 583	▲3.9	2 191	▲2.6	9
9.5	2.3	1.2	1.4	1.5	▲5.1	4.4	▲0.4	1.3	▲1.5	2.3	120 512	▲1.4	2 496	▲1.5	10
9.7	2.6	5.0	▲0.7	▲0.5	▲6.8	6.2	▲2.3	▲1.9	▲1.8	1.2	80 105	▲1.5	2 144	▲0.2	11
11.8	2.8	2.1	▲4.8	▲5.1	▲1.7	▲25.7	0.4	▲1.6	▲1.5	4.6	169 444	▲4.0	2 427	▲3.8	12
11.6	3.4	2.2	5.1	5.9	▲3.8	16.5	▲0.6	0.0	▲1.4	▲0.6	65 491	▲0.9	2 416	0.3	13
12.1	3.9	2.5	▲0.5	0.1	▲10.7	▲1.7	0.5	▲3.4	▲1.6	2.9	91 805	▲3.8	2 064	▲2.7	14
17.8	3.0	1.8	1.9	3.0	▲7.7	24.8	0.6	▲2.2	▲1.7	5.0	157 344	▲2.4	2 691	▲2.3	15
4.7	0.9	0.9	11.4	11.8	▲9.5	22.0	▲3.0	▲0.9	▲1.7	▲19.8	312 224	2.1	3 122	1.4	16
22.8	2.2	2.2	0.1	0.7	▲6.6	5.7	0.3	▲0.8	▲1.7	13.0	299 467	▲3.6	2 787	▲3.5	17
7.1	2.0	1.2	▲3.6	▲3.6	8.6	3.0	▲4.7	▲0.8	▲1.7	18.6	244 250	▲2.9	2 585	▲3.3	18
9.9	3.0	1.8	▲2.7	▲2.4	▲2.1	▲12.0	▲0.4	▲3.2	▲1.7	17.7	248 330	▲1.3	2 629	▲1.1	19
9.3	8.3	1.2	▲2.4	▲2.4	3.9	▲9.1	▲1.3	1.1	▲2.2	33.3	166 685	▲3.4	2 398	▲4.5	20
6.6	1.5	1.0	1.4	1.4	▲4.8	3.2	▲0.1	0.1	▲1.6	▲6.3	155 497	▲1.4	2 706	▲1.7	21
8.0	3.1	1.6	2.2	2.3	▲3.5	12.3	0.7	1.3	▲1.6	▲1.8	132 496	▲2.4	2 402	▲2.5	22
13.1	1.9	2.3	▲0.9	▲0.7	▲7.1	▲1.4	0.2	▲1.3	▲1.4	4.1	65 239	▲4.4	2 066	▲3.4	23
7.0	0.8	0.6	21.1	23.1	▲7.1	72.9	▲1.9	▲0.3	▲1.3	▲5.6	73 028	3.2	2 392	3.9	24
14.4	4.3	2.3	6.8	8.7	▲6.1	29.9	0.9	▲1.6	▲1.4	▲0.5	79 775	▲2.0	1 848	▲0.2	25

4-2 市町村民経済計算 (平成21年度) (つづき)

市 町 村	市 町 村 内 総 生 産											
	実 額								構 成 比			
	総 額 ①+⑤ +⑥-⑦	産 業① (②+③ +④)	農 林 水産業 ②	鉱工業・ 建設業 ③	卸売・ 小売業、 サービス業、 その他の 産業④	政 府 サービス 生産者⑤	対家計民 間非営利 サービス 生産者⑥	(控除) 帰 属 利子等 ⑦	産 業	農 林 水産業	鉱工業 ・ 建設業	卸売・ 小売業、 サービス 業、その 他の産業
百万円	百万円	百万円	百万円	百万円	百万円	百万円	百万円	百万円	%	%	%	%
26 朝 倉 市	275 227	256 036	9 299	135 857	110 880	18 977	3 910	3 696	93.0	3.4	49.4	40.3
27 み や ま 市	94 489	81 516	8 190	16 008	57 317	12 138	3 172	2 336	86.3	8.7	16.9	60.7
28 糸 島 市	200 939	178 252	9 250	27 852	141 150	20 584	6 092	3 989	88.7	4.6	13.9	70.2
筑 紫 郡	95 684	87 285	323	12 400	74 562	8 391	1 733	1 726	91.2	0.3	13.0	77.9
29 那 珂 川 町	95 684	87 285	323	12 400	74 562	8 391	1 733	1 726	91.2	0.3	13.0	77.9
糟 屋 郡	596 631	538 910	1 040	136 866	401 005	55 763	9 031	7 074	90.3	0.2	22.9	67.2
30 宇 美 町	82 828	72 906	38	19 294	53 573	9 630	1 277	985	88.0	0.0	23.3	64.7
31 篠 栗 町	69 708	59 725	85	12 085	47 555	9 529	1 547	1 092	85.7	0.1	17.3	68.2
32 志 免 町	96 735	90 523	40	14 051	76 432	6 777	1 389	1 954	93.6	0.0	14.5	79.0
33 須 恵 町	63 475	58 093	91	20 060	37 941	4 596	1 181	395	91.5	0.1	31.6	59.8
34 新 宮 町	115 151	107 842	360	42 056	65 425	6 574	1 561	827	93.7	0.3	36.5	56.8
35 久 山 町	47 183	43 611	170	12 109	31 332	2 499	1 308	235	92.4	0.4	25.7	66.4
36 粕 屋 町	121 552	106 212	256	17 211	88 745	16 158	768	1 587	87.4	0.2	14.2	73.0
遠 賀 郡	208 620	175 937	1 722	32 889	141 327	32 576	6 617	6 510	84.3	0.8	15.8	67.7
37 芦 屋 町	44 652	28 313	475	3 581	24 257	15 937	1 254	852	63.4	1.1	8.0	54.3
38 水 巻 町	55 621	48 002	55	11 896	36 051	6 069	1 909	359	86.3	0.1	21.4	64.8
39 岡 垣 町	56 563	53 679	810	8 320	44 550	5 436	2 056	4 608	94.9	1.4	14.7	78.8
40 遠 賀 町	51 784	45 942	381	9 091	36 470	5 134	1 398	691	88.7	0.7	17.6	70.4
鞍 手 郡	67 364	59 745	768	27 752	31 225	6 937	1 744	1 062	88.7	1.1	41.2	46.4
41 小 竹 町	22 174	19 931	152	8 084	11 696	2 334	496	588	89.9	0.7	36.5	52.7
42 鞍 手 町	45 190	39 813	616	19 668	19 529	4 603	1 248	474	88.1	1.4	43.5	43.2
嘉 穂 郡	25 422	21 699	217	4 616	16 866	3 098	759	134	85.4	0.9	18.2	66.3
43 桂 川 町	25 422	21 699	217	4 616	16 866	3 098	759	134	85.4	0.9	18.2	66.3
朝 倉 郡	74 417	64 445	2 627	19 166	42 652	8 985	1 986	998	86.6	3.5	25.8	57.3
44 筑 前 町	67 545	59 651	2 384	17 684	39 583	7 171	1 567	844	88.3	3.5	26.2	58.6
45 東 峰 村	6 872	4 793	242	1 482	3 069	1 814	419	155	69.8	3.5	21.6	44.7

市町村内総生産（つづき）											市町村民所得の分配		一人当たり市町村民所得		市町村
構成比（つづき）			対前年度増加率								実額	増加率	実額	増加率	
政府サービス生産者	対家計民間非営利サービス生産者	(控除) 帰属利子等	総額	産業	農林水産業	鉱工業・建設業	卸売・小売業、サービス業、その他の産業	政府サービス生産者	対家計民間非営利サービス生産者	(控除) 帰属利子等					
%	%	%	%	%	%	%	%	%	%	%	百万円	%	1000円	%	
6.9	1.4	1.3	1.0	1.0	▲ 4.8	3.1	▲ 0.9	▲ 0.6	▲ 1.5	▲ 6.2	144 475	▲ 2.6	2 551	▲ 1.4	26
12.8	3.4	2.5	0.1	0.4	▲ 5.0	8.0	▲ 0.7	▲ 2.9	▲ 1.4	▲ 6.7	89 006	▲ 3.3	2 162	▲ 2.1	27
10.2	3.0	2.0	2.4	3.1	▲ 2.8	22.3	0.4	▲ 1.4	▲ 1.5	8.0	236 512	▲ 1.1	2 398	▲ 1.1	28
8.8	1.8	1.8	1.6	2.0	1.6	27.5				10.2	119 509		2 459		筑紫
8.8	1.8	1.8	1.6	2.0	1.6	27.5	▲ 1.3	▲ 0.6	▲ 1.5	10.2	119 509	▲ 2.4	2 459	▲ 3.1	29
9.3	1.5	1.2				7.3				7.2	539 284		2 537		糟屋
11.6	1.5	1.2	▲ 3.8	▲ 3.1	▲ 24.6	▲ 3.1	▲ 3.1	▲ 7.7	▲ 1.7	8.6	97 735	▲ 2.4	2 497	▲ 2.4	30
13.7	2.2	1.6	5.6	6.9	▲ 7.8	42.3	0.6	▲ 0.9	▲ 1.4	4.0	75 481	▲ 0.7	2 397	▲ 0.9	31
7.0	1.4	2.0	▲ 2.9	▲ 1.9	▲ 2.8	1.1	▲ 2.5	▲ 12.2	▲ 1.8	6.1	105 251	▲ 1.4	2 481	▲ 1.6	32
7.2	1.9	0.6	4.7	4.8	▲ 6.7	21.6	▲ 2.3	5.4	▲ 1.5	6.0	61 225	▲ 1.2	2 377	▲ 2.0	33
5.7	1.4	0.7	1.0	1.3	▲ 2.0	11.5	▲ 4.4	▲ 2.1	▲ 1.4	4.1	74 962	▲ 0.1	3 097	▲ 0.8	34
5.3	2.8	0.5	8.0	8.9	0.3	36.4	1.1	0.1	▲ 1.3	13.0	24 155	2.7	2 935	0.6	35
13.3	0.6	1.3	▲ 7.5	▲ 7.4	▲ 1.1	▲ 22.4	▲ 3.8	▲ 7.0	▲ 1.4	11.5	100 474	▲ 1.5	2 434	▲ 3.9	36
15.6	3.2	3.1	0.2	1.0		3.8	0.5			3.5	237 854		2 470		遠賀
35.7	2.8	1.9	▲ 0.7	2.0	▲ 2.8	21.2	▲ 0.2	▲ 4.6	▲ 1.5	9.7	51 263	▲ 7.7	3 287	▲ 6.9	37
10.9	3.4	0.6	▲ 1.2	▲ 1.2	▲ 3.3	▲ 6.4	0.6	0.1	▲ 1.5	22.0	66 776	▲ 2.7	2 260	▲ 2.1	38
9.6	3.6	8.1	0.8	1.7	▲ 3.8	6.6	1.0	▲ 6.3	▲ 1.6	1.2	71 781	▲ 2.2	2 249	▲ 2.8	39
9.9	2.7	1.3	2.0	2.0	▲ 5.3	10.6	0.1	3.4	▲ 1.4	4.2	48 035	▲ 2.2	2 498	▲ 2.1	40
10.3	2.6	1.6	4.4	4.8		11.3					54 755		2 122		鞍手
10.5	2.2	2.6	▲ 2.4	▲ 2.1	▲ 4.9	▲ 4.1	▲ 0.6	▲ 6.2	▲ 1.3	▲ 6.9	17 092	▲ 5.0	1 978	▲ 3.0	41
10.2	2.8	1.0	8.0	8.6	▲ 4.1	19.1	0.2	3.1	▲ 1.5	▲ 14.1	37 663	▲ 2.4	2 195	▲ 0.8	42
12.2	3.0	0.5	1.7	2.3		8.5	0.9			27.8	28 850		2 077		嘉穂
12.2	3.0	0.5	1.7	2.3	▲ 10.0	8.5	0.9	▲ 1.0	▲ 1.3	27.8	28 850	▲ 2.2	2 077	▲ 1.1	43
12.1	2.7	1.3	2.2	2.9		8.0	1.4			16.8	72 418		2 283		朝倉
10.6	2.3	1.2	2.7	3.4	▲ 6.4	9.5	1.5	▲ 0.3	▲ 1.5	18.4	67 669	▲ 2.5	2 318	▲ 2.8	44
26.4	6.1	2.3	▲ 2.6	▲ 3.2	▲ 18.7	▲ 7.6	0.7	▲ 0.5	▲ 1.4	8.8	4 749	▲ 6.3	1 883	▲ 5.2	45

4-2 市町村民経済計算 (平成21年度) (つづき)

市 町 村	市 町 村 内 総 生 産											
	実 額								構 成 比			
	総 額 ①+⑤ +⑥-⑦	産 業① (②+③ +④)	農 林 水産業 ②	鉱工業・ 建設業 ③	卸売・ 小売業、 サービス業、 その他の 産業④	政 府 サービス 生産者⑤	対家計民 間非営利 サービス 生産者⑥	(控除) 帰 属 利子等 ⑦	産 業	農 林 水産業	鉱工業・ 建設業	卸売・ 小売業、 サービス 業、その 他の産業
百万円	百万円	百万円	百万円	百万円	百万円	百万円	百万円	百万円	%	%	%	%
三 井 郡	33 019	27 318	2 089	5 782	19 447	3 935	2 050	284	82.7	6.3	17.5	58.9
46 大 刀 洗 町	33 019	27 318	2 089	5 782	19 447	3 935	2 050	284	82.7	6.3	17.5	58.9
三 瀦 郡	40 021	36 791	3 127	15 639	18 026	2 862	860	492	91.9	7.8	39.1	45.0
47 大 木 町	40 021	36 791	3 127	15 639	18 026	2 862	860	492	91.9	7.8	39.1	45.0
八 女 郡	56 295	51 572	3 100	18 068	30 404	3 144	2 405	825	91.6	5.5	32.1	54.0
48 広 川 町	56 295	51 572	3 100	18 068	30 404	3 144	2 405	825	91.6	5.5	32.1	54.0
田 川 郡	147 508	117 144	2 604	25 532	89 007	24 719	8 981	3 335	79.4	1.8	17.3	60.3
49 香 春 町	24 430	20 215	314	6 324	13 577	3 792	684	260	82.7	1.3	25.9	55.6
50 添 田 町	19 807	14 220	584	2 505	11 130	5 071	1 067	551	71.8	3.0	12.6	56.2
51 糸 田 町	12 566	10 029	166	1 759	8 104	1 944	898	305	79.8	1.3	14.0	64.5
52 川 崎 町	31 085	24 667	583	2 546	21 537	4 905	2 202	689	79.4	1.9	8.2	69.3
53 大 任 町	10 417	8 008	102	2 517	5 388	1 904	635	130	76.9	1.0	24.2	51.7
54 赤 村	5 565	3 795	233	575	2 987	1 182	691	104	68.2	4.2	10.3	53.7
55 福 智 町	43 638	36 209	621	9 304	26 284	5 921	2 803	1 295	83.0	1.4	21.3	60.2
京 都 郡	549 093	522 569	1 846	422 465	98 258	21 722	4 723		95.2	0.3	76.9	17.9
56 荻 田 町	488 745	471 257	357	399 245	71 655	14 435	2 659	▲ 394	96.4	0.1	81.7	14.7
57 み や こ 町	60 349	51 312	1 489	23 220	26 603	7 287	2 064	314	85.0	2.5	38.5	44.1
築 上 郡	87 612	62 509	2 440	20 829	39 240	23 933	2 985	1 815	71.3	2.8	23.8	44.8
58 吉 富 町	16 974	15 174	129	7 409	7 636	1 511	368	79	89.4	0.8	43.6	45.0
59 上 毛 町	22 102	18 878	707	8 701	9 470	3 292	976	1 044	85.4	3.2	39.4	42.8
60 築 上 町	48 537	28 458	1 604	4 719	22 134	19 130	1 641	692	58.6	3.3	9.7	45.6

市町村内総生産(つづき)											市町村民所得の分配		一人当たり市町村民所得		市町村
構成比(つづき)			対前年度増加率								実額	増加率	実額	増加率	
政府サービス生産者	対家計民間非営利サービス生産者	(控除)帰属利子等	総額	産業	農林水産業	鉱工業・建設業	卸売・小売業、サービス業、その他の産業	政府サービス生産者	対家計民間非営利サービス生産者	(控除)帰属利子等					
%	%	%	%	%	%	%	%	%	%	%	百万円	%	1000円	%	
11.9	6.2	0.9						0.8		25.5	34 059		2 214		三井
11.9	6.2	0.9	▲ 7.8	▲ 9.1	▲ 6.5	▲ 29.4	▲ 1.0	0.8	▲ 1.3	25.5	34 059	▲ 4.2	2 214	▲ 4.1	46
7.2	2.1	1.2	7.4	8.2	10.6	18.4	0.3	0.0		2.6	36 836	0.3	2 568	0.2	三 瀨
7.2	2.1	1.2	7.4	8.2	10.6	18.4	0.3	0.0	▲ 1.4	2.6	36 836	0.3	2 568	0.2	47
5.6	4.3	1.5								9.0	46 614		2 308		八 女
5.6	4.3	1.5	▲ 1.0	▲ 0.8	▲ 2.2	▲ 0.1	▲ 1.1	▲ 0.8	▲ 1.7	9.0	46 614	▲ 3.3	2 308	▲ 3.4	48
16.8	6.1	2.3	1.9	2.8		16.1				5.7	146 009		1 723		田 川
15.5	2.8	1.1	0.4	0.5	0.9	3.1	▲ 0.7	1.1	▲ 1.3	13.9	23 478	▲ 2.1	1 988	▲ 0.9	49
25.6	5.4	2.8	3.2	4.1	▲ 9.0	31.7	0.2	1.8	▲ 1.4	5.7	18 876	▲ 3.4	1 726	▲ 1.6	50
15.5	7.1	2.4	7.1	9.8	▲ 4.5	82.8	1.4	▲ 1.9	▲ 1.3	5.5	16 671	▲ 1.8	1 711	▲ 0.5	51
15.8	7.1	2.2	▲ 0.4	0.1	▲ 2.9	▲ 1.7	0.4	▲ 1.6	▲ 1.3	5.9	28 847	▲ 4.6	1 529	▲ 2.9	52
18.3	6.1	1.2	9.2	13.4	▲ 13.2	55.1	1.2	▲ 2.1	▲ 1.3	15.3	9 493	▲ 1.0	1 751	0.9	53
21.2	12.4	1.9	1.9	3.3	▲ 7.3	19.8	1.5	1.2	▲ 1.3	21.4	5 380	▲ 6.4	1 630	▲ 6.4	54
13.6	6.4	3.0	0.8	1.5	▲ 5.7	12.1	▲ 1.6	▲ 1.9	▲ 1.3	2.2	43 265	▲ 2.2	1 756	▲ 0.7	55
4.0	0.9		3.7	3.7		5.3					191 979	0.8	3 409	1.8	京 都
3.0	0.5	▲ 0.1	3.6	3.4	4.4	4.9	▲ 4.1	2.3	▲ 1.8	▲ 148.4	142 678	2.5	4 120	3.1	56
12.1	3.4	0.5	4.4	6.3	▲ 6.5	14.0	1.2	▲ 5.3	▲ 1.3	27.3	49 301	▲ 3.8	2 273	▲ 2.2	57
27.3	3.4	2.1								11.6	87 730		2 555		築 上
8.9	2.2	0.5	6.8	7.6	▲ 0.7	15.8	0.9	0.7	▲ 1.3	0.6	16 320	▲ 2.5	2 394	▲ 0.4	58
14.9	4.4	4.7	▲ 9.8	▲ 10.6	▲ 2.3	▲ 19.8	▲ 0.8	▲ 2.5	▲ 1.3	7.6	18 199	▲ 6.1	2 297	▲ 5.1	59
39.4	3.4	1.4	▲ 0.7	0.5	▲ 4.6	7.5	▲ 0.5	▲ 1.7	▲ 1.4	19.7	53 211	▲ 7.1	2 716	▲ 5.3	60

□

総	数	231 566	2 421 726	94 670	30 166	143 416	2 153 474	2 006 518	146 956
農 業 , 林 業		707	7 898			1 567	6 331	4 904	1 427
		631	7 209			1 346	5 863	4 518	1 345
		76	689			221	468	386	82
漁 業		36	454			73	381	367	14
		21	318			29	289	289	
		15	136			44	92	78	14
非 農 林 漁 業		230 823	2 413 374	94 670	30 166	141 776	2 146 762	2 001 247	145 515
鉱 業 , 採 石 業 , 砂 利 採 取 業		85	942	3	4	133	802	767	35
		85	942	3	4	133	802	767	35
建 設 業		21 792	190 731	6 609	2 187	25 198	156 737	143 565	13 172
		9 178	74 984	2 549	892	11 154	60 389	55 974	4 415
		6 641	41 146	2 696	852	6 555	31 043	27 574	3 469
		5 973	74 601	1 364	443	7 489	65 305	60 017	5 288
製 造 業		13 109	261 086	4 232	1 939	15 100	239 815	232 687	7 128
		1 803	48 930	501	262	2 275	45 892	43 531	2 361
		342	5 859	75	67	543	5 174	4 507	667
		706	8 195	281	122	661	7 131	6 756	375
		489	3 987	228	119	476	3 164	3 042	122
		1 333	9 859	830	419	909	7 701	7 519	182
		224	4 367	55	28	296	3 988	3 873	115
		1 065	14 500	373	172	1 165	12 790	12 322	468
		283	9 850	12	6	339	9 493	9 358	135
		52	943			24	919	915	4
		435	10 417	81	33	483	9 820	9 489	331
		90	5 641	15	6	142	5 478	5 447	31
		41	337	17	4	53	263	252	11
		650	16 723	128	55	816	15 724	15 355	369
		212	13 871	23	2	351	13 495	13 339	156
		83	3 020	8	2	155	2 855	2 803	52
		1 551	21 055	423	163	1 973	18 496	17 874	622
		711	9 141	218	59	835	8 029	7 835	194
		795	16 019	195	66	1 138	14 620	14 428	192
		149	1 818	18	4	211	1 585	1 562	23
		166	10 433	18	13	254	10 148	10 043	105
		474	14 065	62	22	744	13 237	13 071	166
		64	4 454	8	2	77	4 367	4 336	31
		304	21 201	61	24	375	20 741	20 653	88
		1 087	6 401	602	289	805	4 705	4 377	328
電 気 ・ ガ ス ・ 熱 供 給 ・ 水 道 業		366	12 023			218	11 805	11 687	118
		44	5 314			35	5 279	5 279	
		24	1 735			59	1 676	1 672	4
		14	205			10	195	195	
		284	4 769			114	4 655	4 541	114
情 報 通 信 業		3 102	57 536	119	28	2 961	54 428	53 121	1 307
		476	9 197	12	2	183	9 000	8 861	139
		62	2 178			71	2 107	2 053	54
		1 662	36 552	16		1 899	34 637	34 071	566
		251	2 021	16	7	278	1 720	1 607	113
		651	7 588	75	19	530	6 964	6 529	435

96 011	301 166	129 450	1 960 437	1 342	5 882	322	28 051	4 441	126 190	総 数
		648	7 313	34	504	14	37	11	44	農業, 林業
		590	6 679	33	501			8	29	
		58	634	1	3	14	37	3	15	
		36	454							漁 業
		21	318							
		15	136							
96 011	301 166	128 766	1 952 670	1 308	5 378	308	28 014	4 430	126 146	非農林漁業
5	33	80	909							鉱 業 等
5	33	80	909							
6 633	20 471	15 159	170 260							建 設
2 561	8 501	6 617	66 483							
2 704	8 154	3 937	32 992							
1 368	3 816	4 605	70 785							
4 269	13 717	8 808	247 004	30	357			2	8	製 造
513	2 084	1 282	46 770	7	70			1	6	
76	574	245	5 019	20	264			1	2	
282	1 133	424	7 062							
230	809	258	3 170	1	8					
833	2 394	500	7 465							
56	229	168	4 138							
374	1 055	691	13 445							
12	35	269	9 800	2	15					
		52	943							
82	330	353	10 087							
15	46	75	5 595							
17	63	24	274							
130	333	520	16 390							
23	71	189	13 800							
8	37	75	2 983							
425	1 272	1 126	19 783							
220	564	491	8 577							
195	510	600	15 509							
18	51	131	1 767							
18	54	148	10 379							
62	155	412	13 910							
8	26	56	4 428							
63	253	241	20 948							
609	1 639	478	4 762							
		183	8 968					183	3 055	電気・ガス等
		43	5 300					1	14	
		24	1 735							
		14	205							
		102	1 728					182	3 041	
125	387	2 965	57 074	12	75					情 報 通 信
12	29	463	9 163	1	5					
—	—	62	2 178							
16	35	1 641	36 468	5	49					
17	37	233	1 983	1	1					
80	286	566	7 282	5	20					

運輸業，郵便業	6 035	152 637	1 129	245	4 816	146 447	140 107	6 340
	158	8 929			35	8 894	8 826	68
	1 478	30 961	912	169	707	29 173	28 630	543
	2 944	74 317	201	73	3 057	70 986	67 217	3 769
	174	2 480	2		215	2 263	2 172	91
	50	2 048			15	2 033	2 028	5
	447	7 484	3	1	246	7 234	6 769	465
	690	17 216	11	2	541	16 662	15 515	1 147
	94	9 202				9 202	8 950	252
卸売業，小売業	66 240	527 437	24 790	10 705	35 687	456 255	428 236	28 019
	19	301			2	299	299	—
	1 051	11 899	112	37	991	10 759	8 493	2 266
	3 249	38 606	463	240	3 319	34 584	33 033	1 551
	4 057	33 489	491	221	3 775	29 002	28 354	648
	5 702	52 913	323	125	4 229	48 236	47 644	592
	4 491	45 577	676	218	3 648	41 035	39 597	1 438
	253	23 897	2		64	23 831	23 079	752
	6 671	30 292	2 462	777	2 053	25 000	23 347	1 653
	16 477	129 148	9 720	4 965	5 035	109 428	98 962	10 466
	6 038	39 297	2 996	1 188	3 078	32 035	31 257	778
	17 587	111 562	7 383	2 881	8 928	92 370	84 702	7 668
	645	10 456	162	53	565	9 676	9 469	207
金融業，保険業	3 808	57 975	474	108	2 546	54 847	54 348	499
	661	15 846			73	15 773	15 721	52
	278	3 579			134	3 445	3 438	7
	547	7 690	168	46	329	7 147	7 041	106
	126	2 280	1		92	2 187	2 176	11
	53	1 036			61	975	974	1
	2 143	27 544	305	62	1 857	25 320	24 998	322
不動産業，物品賃貸業	15 250	60 201	6 278	1 712	12 306	39 905	37 704	2 201
	2 753	13 443	614	201	2 894	9 734	9 258	476
	10 956	32 972	5 488	1 455	8 421	17 608	16 486	1 122
	1 541	13 786	176	56	991	12 563	11 960	603
学術研究，専門・技術サービス業	9 473	63 897	4 236	682	6 856	52 123	49 440	2 683
	194	3 029	6	1	97	2 925	2 819	106
	4 460	19 862	2 942	359	2 224	14 337	13 634	703
	533	5 377	22	4	643	4 708	4 554	154
	4 286	35 629	1 266	318	3 892	30 153	28 433	1 720
宿泊業，飲食サービス業	30 078	221 761	20 424	6 253	5 564	189 520	167 205	22 315
	1 340	19 877	409	210	734	18 524	16 382	2 142
	26 568	175 961	19 493	5 801	4 229	146 438	129 031	17 407
	2 170	25 923	522	242	601	24 558	21 792	2 766
生活関連サービス業，娯楽業	20 069	109 969	13 310	3 338	4 304	89 017	79 362	9 655
	15 053	53 938	11 535	2 806	2 016	37 581	34 034	3 547
	2 745	19 130	1 025	288	1 216	16 601	14 387	2 214
	2 271	36 901	750	244	1 072	34 835	30 941	3 894
教育，学習支援業	7 849	122 403	3 282	490	1 967	116 664	107 909	8 755
	2 169	89 257	43	24	671	88 519	83 911	4 608
	5 680	33 146	3 239	466	1 296	28 145	23 998	4 147
医療，福祉	16 098	293 110	7 199	1 521	10 104	274 286	253 620	20 666
	10 520	173 105	6 995	1 471	7 196	157 443	152 344	5 099
	186	5 707	14	1	128	5 564	4 307	1 257
	5 392	114 298	190	49	2 780	111 279	96 969	14 310
複合サービス事業	1 282	12 703	75	21	856	11 751	11 549	202
	804	5 825	75	21	2	5 727	5 676	51
	478	6 878			854	6 024	5 873	151
サービス業（他に分類されないもの）	15 051	195 651	2 510	933	13 160	179 048	159 301	19 747
	869	12 986	48	21	1 509	11 408	10 939	469
	2 567	12 067	1 645	620	1 283	8 519	8 258	261
	1 308	11 463	442	142	702	10 177	9 899	278
	862	41 364	32	4	783	40 545	32 374	8 171
	3 503	94 293	251	97	3 215	90 730	81 552	9 178
	2 008	10 839			1 512	9 327	8 729	598
	3 584	10 831	86	46	3 950	6 749	6 130	619
	350	1 808	6	3	206	1 593	1 420	173
公務（他に分類されるものを除く）	1 136	73 312				73 312	70 639	2 673
	234	23 688				23 688	22 558	1 130
	902	49 624				49 624	48 081	1 543

1 134	1 970	4 846	149 046	18	56	2	552	35	1 013	運輸, 郵便
		147	8 343					11	586	
913	1 144	556	29 537	1	6			8	274	
204	759	2 739	73 557	1	1					
2	4	164	2 367					8	109	
		50	2 048							
4	12	443	7 472							
11	51	653	16 520	16	49	2	552	8	44	
		94	9 202							
25 319	81 126	40 830	445 835	87	449			4	27	卸売, 小売
		19	301							
113	279	938	11 620							
473	1 546	2 771	37 046	5	14					
493	1 501	3 562	31 977	2	11					
327	868	5 375	52 045							
694	2 191	3 793	43 379	4	7					
3	7	250	23 890							
2 536	5 808	4 133	24 479	2	5					
9 918	37 075	6 495	91 676	60	370			4	27	
3 025	7 330	3 013	31 967							
7 573	24 208	10 000	87 312	14	42					
164	313	481	10 143							
480	987	3 321	56 969	7	19					金融, 保険
		661	15 846							
		278	3 579							
173	374	373	7 315	1	1					
1	3	122	2 271	3	6					
		53	1 036							
306	610	1 834	26 922	3	12					
6 299	9 970	8 887	49 973	44	93	2	2	18	163	不動産, 物品賃貸
617	1 360	2 135	12 082	1	1					
5 502	8 067	5 391	24 648	43	92	2	2	18	163	
180	543	1 361	13 243							
4 252	13 509	5 066	46 563	29	91	38	979	88	2 755	学術研究等
6	11	150	2 216	3	7	1	49	34	746	
2 950	10 278	1 495	9 540	15	44					
22	61	511	5 316							
1 274	3 159	2 910	29 491	11	40	37	930	54	2 009	
20 674	74 016	9 336	146 615	17	197	4	3	47	930	宿泊, 飲食
413	1 607	906	17 997	5	64	4	3	12	206	
19 726	70 067	6 833	105 840	9	54					
535	2 342	1 597	22 778	3	79			35	724	
13 608	30 282	6 316	77 997	20	206	1	19	124	1 465	生活関連サービス等
11 794	25 415	3 258	28 513	1	10					
1 052	2 600	1 654	16 404	7	19			32	107	
762	2 267	1 404	33 080	12	177	1	19	92	1 358	
3 358	8 576	2 597	64 856	25	120	10	1 594	1 859	47 257	教育, 学習支援
46	356	794	45 151					1 329	43 750	
3 312	8 220	1 803	19 705	25	120	10	1 594	530	3 507	
7 258	39 152	7 882	234 654	140	769	16	1 171	802	17 364	医療, 福祉
7 052	37 869	3 427	129 977	3	127	1	328	37	4 804	
14	21	81	2 734	2	2	3	78	86	2 872	
192	1 262	4 374	101 943	135	640	12	765	679	9 688	
75	216	1 207	12 487							複合サービス
75	216	729	5 609							
		478	6 878							
2 522	6 754	11 283	183 460	879	2 946	1	6	366	2 485	サービス
49	201	721	11 228					99	1 557	
1 652	4 129	914	7 922					1	16	
443	894	865	10 569							
32	317	823	41 001	5	38			2	8	
254	1 028	3 194	92 986	48	240	1	6	6	33	
		1 273	8 534	735	2 305					
86	170	3 445	10 542	53	119					
6	15	48	678	38	244			258	871	
						234	23 688	902	49 624	公 務
						234	23 688			
								902	49 624	

総	数	231 566	2 421 726	94 670	30 166	2 153 474	226 803	2 267 485	96 011	301 166	
市	部	計	204 435	2 163 964	82 909	26 212	1 928 219	200 681	2 031 565	84 097	265 618
郡	部	計	27 131	257 762	11 761	3 954	225 255	26 122	235 920	11 914	35 548
		47 796	490 347	20 357	5 649	434 025	47 064	464 212	20 602	58 816	
		5 182	45 477	2 300	619	39 304	5 080	42 531	2 325	5 748	
		4 002	38 690	1 640	457	33 656	3 936	36 642	1 660	4 477	
		3 378	39 375	1 626	470	35 349	3 319	37 973	1 639	4 154	
		13 461	151 121	5 258	1 376	136 428	13 292	142 181	5 330	16 191	
		7 181	70 358	2 775	811	61 939	7 061	66 020	2 795	8 408	
		3 940	40 402	1 948	524	35 581	3 878	38 547	1 968	4 872	
		10 652	104 924	4 810	1 392	91 768	10 498	100 318	4 885	14 966	
		74 587	915 917	23 951	6 704	836 953	73 601	871 197	24 357	84 080	
		9 451	120 210	2 911	996	109 940	9 268	114 304	2 955	10 109	
		21 888	340 264	5 229	1 413	319 850	21 671	324 357	5 308	21 140	
		18 151	227 210	5 426	1 122	208 793	18 008	217 303	5 556	19 427	
		8 917	76 818	3 586	1 108	65 797	8 797	73 194	3 649	11 121	
		5 332	54 524	1 912	577	48 674	5 199	50 774	1 951	6 437	
		3 624	30 309	1 785	547	25 830	3 569	28 895	1 802	5 644	
		7 224	66 582	3 102	941	58 069	7 089	62 370	3 136	10 202	
		6 213	55 049	3 343	1 220	47 350	6 110	51 217	3 386	10 348	
		14 973	141 890	7 034	2 529	123 777	14 729	131 241	7 131	22 767	
		2 895	28 561	1 262	421	25 093	2 815	26 431	1 275	3 942	
		6 362	61 384	2 889	1 029	53 738	6 185	56 094	2 952	9 338	
		2 691	23 885	1 327	462	20 640	2 619	21 269	1 347	4 632	
		3 364	25 689	1 804	886	20 881	3 259	23 892	1 819	5 487	
		2 437	20 508	1 323	540	17 206	2 366	18 566	1 335	4 100	
		2 065	21 555	1 002	460	18 818	2 014	19 764	1 013	3 238	
		2 701	17 920	1 542	712	14 061	2 655	17 034	1 557	4 717	
		3 153	28 323	1 494	444	24 650	3 078	25 884	1 513	4 280	
		1 243	12 442	569	174	11 023	1 170	11 309	575	1 616	
		1 650	13 024	744	263	11 070	1 600	11 923	757	2 199	
		1 735	16 175	883	277	14 096	1 672	14 054	897	2 846	
		3 359	34 225	1 306	398	30 435	3 281	31 416	1 335	4 596	
		3 337	30 734	1 430	403	26 644	3 278	25 081	1 460	4 509	
		3 809	34 740	1 347	423	30 413	3 765	32 925	1 369	4 205	
		2 825	26 802	1 233	359	23 569	2 756	24 908	1 247	4 227	
		2 129	20 708	752	217	18 264	2 080	19 448	762	2 473	
		2 266	17 910	1 081	339	15 212	2 206	16 400	1 100	3 512	
		2 082	25 267	843	251	22 844	2 032	23 944	855	2 630	
		1 755	14 660	891	266	12 631	1 706	13 572	901	2 966	
		1 423	10 725	769	318	8 844	1 369	9 753	778	2 370	
		1 148	21 576	453	171	20 258	1 092	20 615	460	1 423	
		1 781	13 275	942	322	11 163	1 682	11 706	955	2 704	
		2 886	28 029	1 334	526	24 269	2 779	26 056	1 344	4 352	
		1 770	12 644	1 004	449	10 292	1 718	11 654	1 015	3 245	

129 450	1 960 437	114 310	1 644 669	15 140	315 768	4 763	154 241	総 数
115 395	1 761 228	102 406	1 480 934	12 989	280 294	3 754	132 399	市部計
14 055	199 209	11 904	163 735	2 151	35 474	1 009	21 842	郡部計
26 207	404 562	23 227	342 127	2 980	62 435	732	26 135	
2 727	36 704	2 360	30 716	367	5 988	102	2 946	
2 245	32 089	1 953	27 678	292	4 411	66	2 048	
1 665	33 767	1 442	29 161	223	4 606	59	1 402	
7 883	125 710	7 135	110 710	748	15 000	169	8 940	
4 233	57 497	3 766	46 276	467	11 221	120	4 338	
1 876	33 578	1 568	27 504	308	6 074	62	1 855	
5 578	85 217	5 003	70 082	575	15 135	154	4 606	
48 861	785 738	44 985	687 294	3 876	98 444	986	44 720	
6 293	104 033	5 719	80 946	574	23 087	183	5 906	
16 201	302 669	15 229	284 526	972	18 143	217	15 907	
12 308	197 413	11 374	179 983	934	17 430	143	9 907	
5 127	61 993	4 675	50 383	452	11 610	120	3 624	
3 235	44 266	2 870	33 203	365	11 063	133	3 750	
1 761	23 235	1 578	15 647	183	7 588	55	1 414	
3 936	52 129	3 540	42 606	396	9 523	135	4 212	
2 686	40 774	2 228	30 778	458	9 996	103	3 832	
7 450	107 926	6 395	84 759	1 055	23 167	244	10 649	
1 526	22 458	1 311	19 118	215	3 340	80	2 130	
3 207	46 650	2 710	37 078	497	9 572	177	5 290	
1 248	16 538	1 012	12 347	236	4 191	72	2 616	
1 428	18 378	1 112	13 935	316	4 443	105	1 797	
1 016	14 435	848	11 217	168	3 218	71	1 942	
982	16 473	821	13 917	161	2 556	51	1 791	
1 084	12 296	932	9 777	152	2 519	46	886	
1 537	21 462	1 259	17 227	278	4 235	75	2 439	
584	9 615	462	7 325	122	2 290	73	1 133	
839	9 714	736	8 118	103	1 596	50	1 101	
764	11 148	626	8 277	138	2 871	63	2 121	
1 931	26 780	1 732	21 884	199	4 896	78	2 809	
1 775	20 213	1 584	14 920	191	5 293	59	5 653	
2 387	28 681	2 215	25 159	172	3 522	44	1 815	
1 489	20 568	1 245	15 422	244	5 146	69	1 894	
1 311	16 949	1 159	13 012	152	3 937	49	1 260	
1 092	12 759	926	9 757	166	3 002	60	1 510	
1 165	21 190	1 047	17 963	118	3 227	50	1 323	
800	10 495	663	7 251	137	3 244	49	1 088	
586	7 373	477	5 802	109	1 571	54	972	
627	19 164	520	16 862	107	2 302	56	961	
713	8 975	527	5 836	186	3 139	99	1 569	
1 407	21 528	1 157	17 812	250	3 716	107	1 973	
693	8 386	490	5 960	203	2 426	52	990	

筑 紫 郡	1 810	16 409	735	175	14 155	1 766	15 415	750	2 315
	1 810	16 409	735	175	14 155	1 766	15 415	750	2 315
糟 屋 郡	8 268	90 227	2 816	961	80 731	8 073	84 767	2 854	8 858
	1 308	12 679	479	187	10 946	1 274	11 626	486	1 439
	819	9 436	316	107	8 419	789	8 484	317	1 083
	1 600	15 403	580	227	13 580	1 576	14 698	587	1 856
	1 185	9 423	547	133	7 947	1 162	8 945	551	1 422
	1 174	15 957	351	116	14 671	1 141	15 162	353	1 165
	533	7 165	135	47	6 701	513	6 914	137	464
	1 649	20 164	408	144	18 467	1 618	18 938	423	1 429
遠 賀 郡	3 351	29 850	1 549	435	25 805	3 234	26 110	1 568	4 494
	590	5 256	338	89	4 562	558	3 090	344	924
	971	8 649	461	159	7 465	934	8 048	465	1 494
	924	8 213	394	95	7 113	898	7 726	401	1 166
	866	7 732	356	92	6 665	844	7 246	358	910
鞍 手 郡	953	9 412	415	142	8 248	906	8 420	418	1 320
	295	2 836	132	47	2 450	278	2 496	132	403
	658	6 576	283	95	5 798	628	5 924	286	917
嘉 穂 郡	457	3 861	231	77	3 314	432	3 394	231	593
	457	3 861	231	77	3 314	432	3 394	231	593
朝 倉 郡	1 148	9 707	546	200	8 276	1 105	9 039	556	1 647
	937	8 727	409	165	7 577	908	8 195	419	1 330
	211	980	137	35	699	197	844	137	317
糸 島 郡	920	7 670	434	100	6 574	879	7 099	437	1 226
	373	3 013	185	77	2 545	354	2 736	185	574
	547	4 657	249	23	4 029	525	4 363	252	652
三 井 郡	563	5 044	280	120	4 340	549	4 766	282	817
	563	5 044	280	120	4 340	549	4 766	282	817

1 013	13 076	927	11 702	86	1 374	44	994	筑 紫
1 013	13 076	927	11 702	86	1 374	44	994	
5 199	75 809	4 815	66 102	384	9 707	195	5 460	糟 屋
782	10 158	733	8 985	49	1 173	34	1 053	
472	7 401	391	4 685	81	2 716	30	952	
988	12 828	917	10 976	71	1 852	24	705	
606	7 505	559	6 533	47	972	23	478	
782	13 968	732	13 205	50	763	33	795	
376	6 450	345	5 819	31	631	20	251	
1 193	17 499	1 138	15 899	55	1 600	31	1 226	
1 661	21 607	1 395	16 269	266	5 338	117	3 740	遠 賀
211	2 162	165	1 448	46	714	32	2 166	
467	6 549	401	4 784	66	1 765	37	601	
497	6 560	404	4 823	93	1 737	26	487	
486	6 336	425	5 214	61	1 122	22	486	
483	7 071	394	6 283	89	788	47	992	鞍 手
144	2 083	119	1 808	25	275	17	340	
339	4 988	275	4 475	64	513	30	652	
199	2 799	168	2 296	31	503	25	467	嘉 穂
199	2 799	168	2 296	31	503	25	467	
545	7 365	444	5 761	101	1 604	43	668	朝 倉
488	6 860	407	5 455	81	1 405	29	532	
57	505	37	306	20	199	14	136	
437	5 856	293	3 910	144	1 946	41	571	糸 島
167	2 155	117	1 663	50	492	19	277	
270	3 701	176	2 247	94	1 454	22	294	
267	3 949	211	3 142	56	807	14	278	三 井
267	3 949	211	3 142	56	807	14	278	

三 瀨 郡	621	4 895	339	152	3 979	602	4 609	344	1 031
	621	4 895	339	152	3 979	602	4 609	344	1 031
八 女 郡	2 067	16 530	1 177	534	13 736	1 967	15 034	1 187	3 902
	592	3 843	363	178	2 984	560	3 219	364	974
	418	2 586	240	120	2 007	389	2 249	242	781
	777	8 091	393	153	7 098	763	7 803	399	1 314
	93	623	54	40	494	81	516	55	198
	187	1 387	127	43	1 153	174	1 247	127	635
田 川 郡	3 229	22 365	1 645	545	18 511	3 055	19 621	1 664	4 461
	432	3 284	206	78	2 770	408	2 897	209	610
	482	2 751	255	95	2 192	447	2 321	256	672
	226	1 376	113	46	1 121	206	1 036	116	279
	789	5 767	396	161	4 760	760	5 123	402	1 125
	221	1 503	102	25	1 272	205	1 347	103	264
	146	834	77	31	652	134	709	78	280
	933	6 850	496	109	5 744	895	6 188	500	1 231
京 都 郡	2 365	29 748	935	276	27 156	2 265	28 217	951	2 976
	1 550	22 548	572	150	20 903	1 513	21 717	580	1 785
	815	7 200	363	126	6 253	752	6 500	371	1 191
築 上 郡	1 379	12 044	659	237	10 430	1 289	9 429	672	1 908
	255	2 025	137	26	1 727	239	1 855	141	323
	298	3 071	117	46	2 728	268	2 753	119	326
	826	6 948	405	165	5 975	782	4 821	412	1 259

258	3 578	194	2 710	64	868	19	286	三 瀨
258	3 578	194	2 710	64	868	19	286	
740	10 707	556	7 816	184	2 891	100	1 496	八 女
169	1 935	121	1 367	48	568	32	624	
143	1 429	103	1 039	40	390	29	337	
358	6 444	298	5 101	60	1 343	14	288	
23	287	11	81	12	206	12	107	
47	612	23	228	24	384	13	140	
1 368	15 082	976	10 518	392	4 564	174	2 744	田 川
194	2 276	151	2 019	43	257	24	387	
186	1 636	105	815	81	821	35	430	
90	757	63	514	27	243	20	340	
350	3 975	270	2 978	80	997	29	644	
102	1 083	69	695	33	388	16	156	
55	418	24	158	31	260	12	125	
391	4 937	294	3 339	97	1 598	38	662	
1 301	25 185	1 101	22 108	200	3 077	100	1 531	京 都
926	19 915	836	18 151	90	1 764	37	831	
375	5 270	265	3 957	110	1 313	63	700	
584	7 125	430	5 118	154	2 007	90	2 615	築 上
98	1 532	82	1 249	16	283	16	170	
144	2 415	105	1 727	39	688	30	318	
342	3 178	243	2 142	99	1 036	44	2 127	

5-3 市区町村別産業大分類別事業所数及び従業者数 (平成21年)

この表については第5-1表注参照。

市区町村	総数 (事業内容等不詳を含む)	総数		農業, 林業		漁業		鉱業, 採石業, 砂利採取業		建設業		製造業	
		事業所数	従業者数	事業所数	従業者数	事業所数	従業者数	事業所数	従業者数	事業所数	従業者数	事業所数	従業者数
総数	242 599	231 566	2 421 726	707	7 898	36	454	85	942	21 792	190 731	13 109	261 086
市部計	214 631	204 435	2 163 964	496	5 219	35	439	69	675	17 970	168 253	10 656	212 337
郡部計	27 968	27 131	257 762	211	2 679	1	15	16	267	3 822	22 478	2 453	48 749
1 北九州市	50 303	47 796	490 347	40	409	15	34	30	302	4 451	39 611	2 310	64 726
2 門司区	5 380	5 182	45 477	2	23	1	5	8	65	396	3 044	313	6 186
3 若松区	4 126	4 002	38 690	7	102	10	17	—	—	368	3 177	375	8 807
4 戸畑区	3 478	3 378	39 375	3	47	—	—	7	60	292	4 418	174	7 941
5 小倉北区	14 613	13 461	151 121	7	40	1	4	2	33	867	8 159	443	12 365
6 小倉南区	7 506	7 181	70 358	16	135	3	8	10	123	968	6 919	313	8 702
7 八幡東区	4 126	3 940	40 402	1	11	—	—	—	—	363	3 456	175	7 036
8 八幡西区	11 074	10 652	104 924	4	51	—	—	3	21	1 197	10 438	517	13 689
9 福岡市	79 585	74 587	915 917	62	573	4	24	15	109	5 312	77 531	2 392	37 172
10 東区	9 892	9 451	120 210	13	60	—	—	3	20	729	7 040	474	8 237
11 博多区	23 564	21 888	340 264	13	124	1	10	5	26	1 285	37 751	768	14 400
12 中央区	19 758	18 151	227 210	5	74	2	9	1	15	643	12 150	339	4 207
13 南区	9 338	8 917	76 818	9	92	—	—	—	—	925	8 883	370	4 530
14 西区	5 638	5 332	54 524	11	146	1	5	2	9	682	4 423	155	2 879
15 城南区	3 788	3 624	30 309	1	6	—	—	—	—	350	2 414	92	657
16 早良区	7 607	7 224	66 582	10	71	—	—	4	39	698	4 870	194	2 262
17 大牟田市	6 425	6 213	55 049	5	73	1	1	1	1	579	4 479	286	7 206
18 久留米市	15 437	14 973	141 890	69	798	1	16	2	25	1 313	9 204	909	14 522
19 直方市	3 005	2 895	28 561	5	8	—	—	3	28	266	1 540	302	6 877
20 飯塚市	6 582	6 362	61 384	22	170	—	—	3	40	607	3 944	348	7 251
21 田川市	2 760	2 691	23 885	10	73	—	—	4	94	205	1 497	110	2 344
22 柳川市	3 408	3 364	25 689	23	165	1	1	—	—	386	2 251	382	4 250
23 八女市	2 519	2 437	20 508	26	230	1	14	—	—	264	1 323	288	3 101
24 筑後市	2 118	2 065	21 555	18	211	—	—	—	—	195	1 347	230	4 925
25 大川市	2 748	2 701	17 920	8	93	—	—	—	—	162	776	810	5 057
26 行橋市	3 259	3 153	28 323	17	163	2	23	—	—	289	1 635	144	5 074
27 豊前市	1 255	1 243	12 442	10	136	1	119	1	4	108	547	102	3 798
28 中間市	1 736	1 650	13 024	2	3	—	—	—	—	240	1 354	85	1 472
29 小郡市	1 786	1 735	16 175	12	118	—	—	—	—	163	790	52	1 467
30 筑紫野市	3 568	3 359	34 225	7	27	1	19	—	—	328	2 449	148	2 441
31 春日市	3 492	3 337	30 734	2	7	—	—	—	—	363	2 145	112	865
32 大野城市	3 942	3 809	34 740	1	1	—	—	1	8	421	2 961	324	4 313
33 宗像市	2 926	2 825	26 802	14	120	4	155	1	3	272	1 391	110	1 690
34 太宰府市	2 226	2 129	20 708	2	4	—	—	1	2	235	1 592	104	1 477
35 前原市	2 316	2 266	17 910	21	219	1	11	—	—	298	1 510	93	937
36 古賀市	2 164	2 082	25 267	3	43	—	—	3	18	229	1 388	183	7 575
37 福津市	1 790	1 755	14 660	9	68	—	—	—	—	195	907	77	1 775
38 うきは市	1 467	1 423	10 725	9	91	—	—	—	—	171	885	141	1 999
39 宮若市	1 217	1 148	21 576	7	78	—	—	1	11	139	779	100	9 891
40 嘉麻市	1 816	1 781	13 275	17	133	—	—	1	9	208	863	135	2 318
41 朝倉市	2 977	2 886	28 029	61	986	3	22	1	4	304	1 933	234	5 714
42 みやま市	1 804	1 770	12 644	14	219	—	—	1	17	267	1 621	145	2 100

(単位 事業所、人)

電気・ガス・ 熱供給・水道業		情報通信業		運輸業, 郵便業		卸売業, 小売業		金融業, 保険業		不動産業, 物品賃貸業		学術研究, 専門・ 技術サービス業		市区町村
事業所数	従業者数	事業所数	従業者数	事業所数	従業者数	事業所数	従業者数	事業所数	従業者数	事業所数	従業者数	事業所数	従業者数	
366	12 023	3 102	57 536	6 035	152 637	66 240	527 437	3 808	57 975	15 250	60 201	9 473	63 897	総数
284	11 312	3 024	57 150	4 950	129 765	58 889	474 608	3 556	56 031	14 074	56 486	8 943	61 203	市部計
82	711	78	386	1 085	22 872	7 351	52 829	252	1 944	1 176	3 715	530	2 694	郡部計
47	2 259	465	8 547	1 614	34 731	13 426	98 393	784	10 755	3 893	12 946	1 740	13 660	1
2	44	12	60	424	7 539	1 491	8 930	57	480	382	764	122	772	2
6	65	25	124	182	3 528	1 051	7 299	50	426	246	704	125	778	3
4	211	44	1 638	92	2 707	940	5 821	36	361	409	840	110	2 220	4
16	1 394	204	3 891	372	10 654	3 928	33 227	330	5 933	1 120	5 006	627	4 287	5
5	128	51	369	230	3 869	2 056	16 043	79	721	560	1 627	199	1 374	6
1	139	41	1 255	81	1 587	1 143	6 904	53	746	384	1 375	151	1 185	7
13	278	88	1 210	233	4 847	2 817	20 169	179	2 088	792	2 630	406	3 044	8
77	5 896	2 049	44 910	1 672	58 960	21 934	211 273	1 487	31 242	6 044	30 656	4 581	33 904	9
14	395	93	558	583	19 132	2 953	28 916	130	1 450	742	2 671	280	2 110	10
23	1 556	907	20 522	530	22 503	7 432	81 162	532	14 080	1 405	10 960	1 211	11 574	11
18	3 448	702	14 720	165	6 715	4 889	51 673	473	12 513	1 586	9 226	1 951	14 059	12
5	93	106	1 670	112	3 229	2 375	17 488	135	1 208	945	2 848	503	2 852	13
7	259	52	293	125	2 794	1 527	12 694	66	584	358	1 661	192	1 337	14
2	72	45	255	46	2 158	880	5 795	47	272	387	1 347	144	603	15
8	73	144	6 892	111	2 429	1 878	13 545	104	1 135	621	1 943	300	1 369	16
14	575	39	437	115	2 479	1 820	11 208	105	1 184	296	774	161	840	17
12	467	100	1 290	271	6 431	4 202	30 382	323	4 083	871	2 721	612	3 719	18
9	106	16	75	36	1 092	917	6 669	46	451	84	302	81	476	19
8	243	49	358	100	2 546	1 900	14 086	125	1 324	253	849	200	1 174	20
4	101	13	106	50	877	813	4 823	41	511	107	641	87	473	21
6	56	11	42	53	1 531	992	5 936	41	443	175	440	68	352	22
7	112	7	48	50	1 603	690	4 626	38	410	81	240	68	310	23
4	45	6	37	56	1 231	588	4 014	28	297	65	197	46	204	24
3	29	8	29	41	906	765	4 432	39	460	106	229	55	211	25
7	112	23	90	44	1 088	833	5 860	47	556	258	562	111	559	26
7	117	8	22	24	364	369	2 099	16	176	31	101	36	214	27
6	72	7	38	23	565	464	3 045	26	179	50	188	41	161	28
6	99	10	47	48	1 082	437	3 234	27	282	140	292	60	167	29
7	272	31	138	57	2 059	988	8 583	44	449	240	758	157	825	30
1	49	38	278	51	549	922	6 705	48	345	253	769	141	830	31
7	128	35	212	97	1 579	1 163	10 468	38	361	343	1 189	111	602	32
9	110	29	95	36	956	809	6 125	33	293	133	445	91	433	33
6	29	19	59	67	1 263	651	5 188	29	271	115	424	99	467	34
6	74	16	57	93	848	613	4 464	32	337	82	282	65	273	35
5	48	11	59	105	2 001	556	4 606	31	237	117	366	50	155	36
5	90	8	33	24	353	488	3 246	16	225	91	299	63	234	37
—	—	4	24	26	515	416	2 510	20	200	41	134	36	108	38
4	26	5	37	53	1 441	308	2 154	11	96	43	169	22	75	39
8	43	4	13	42	514	474	2 132	24	131	28	83	32	132	40
6	127	12	63	67	1 749	823	5 669	33	527	99	342	90	477	41
3	27	1	6	35	452	528	2 678	24	206	35	88	39	168	42

5-3 市区町村別産業大分類別事業所数及び従業者数 (平成21年) (つづき)

市区町村	総数 (事業内容等不詳を含む)	総数		農業, 林業		漁業		鉱業, 採石業, 砂利採取業		建設業		製造業	
		事業所数	従業者数	事業所数	従業者数	事業所数	従業者数	事業所数	従業者数	事業所数	従業者数	事業所数	従業者数
筑紫郡	1 874	1 810	16 409	4	48	—	—	1	6	337	2 528	141	1 523
43 那珂川町	1 874	1 810	16 409	4	48	—	—	1	6	337	2 528	141	1 523
糟屋郡	8 626	8 268	90 227	13	100	1	15	1	4	995	6 512	880	15 052
44 宇美町	1 367	1 308	12 679	1	8	—	—	—	—	229	1 339	189	2 555
45 篠栗町	841	819	9 436	2	36	—	—	1	4	87	569	64	1 062
46 志免町	1 683	1 600	15 403	4	11	—	—	—	—	169	1 140	127	1 289
47 須恵町	1 199	1 185	9 423	—	—	—	—	—	—	177	914	219	2 353
48 新宮町	1 232	1 174	15 957	2	11	1	15	—	—	111	798	113	4 622
49 久山町	563	533	7 165	3	17	—	—	—	—	60	343	32	844
50 粕屋町	1 741	1 649	20 164	1	17	—	—	—	—	162	1 409	136	2 327
遠賀郡	3 489	3 351	29 850	5	95	—	—	5	57	486	2 568	229	3 532
51 芦屋町	601	590	5 256	—	—	—	—	1	1	73	339	33	309
52 水巻町	1 006	971	8 649	—	—	—	—	1	20	156	864	58	1 224
53 岡垣町	971	924	8 213	4	91	—	—	3	36	133	637	57	824
54 遠賀町	911	866	7 732	1	4	—	—	—	—	124	728	81	1 175
鞍手郡	964	953	9 412	8	70	—	—	—	—	136	893	132	3 453
55 小竹町	298	295	2 836	5	28	—	—	—	—	44	230	46	964
56 鞍手町	666	658	6 576	3	42	—	—	—	—	92	663	86	2 489
嘉穂郡	484	457	3 861	1	4	—	—	—	—	58	333	32	839
57 桂川町	484	457	3 861	1	4	—	—	—	—	58	333	32	839
朝倉郡	1 178	1 148	9 707	19	263	—	—	—	—	181	1 097	103	1 848
58 筑前町	965	937	8 727	15	229	—	—	—	—	156	1 004	90	1 728
59 東峰村	213	211	980	4	34	—	—	—	—	25	93	13	120
糸島郡	944	920	7 670	18	299	—	—	—	—	128	520	69	1 341
60 二丈町	382	373	3 013	5	45	—	—	—	—	43	181	29	667
61 志摩町	562	547	4 657	13	254	—	—	—	—	85	339	40	674
三井郡	573	563	5 044	7	91	—	—	—	—	95	628	50	1 049
62 大刀洗町	573	563	5 044	7	91	—	—	—	—	95	628	50	1 049

(単位 事業所、人)

電気・ガス・ 熱供給・水道業		情報通信業		運輸業, 郵便業		卸売業, 小売業		金融業, 保険業		不動産業, 物品賃貸業		学術研究, 専門・ 技術サービス業		市区町村
事業所数	従業者数	事業所数	従業者数	事業所数	従業者数	事業所数	従業者数	事業所数	従業者数	事業所数	従業者数	事業所数	従業者数	
3	13	9	24	66	1 603	445	3 445	20	141	58	269	59	288	筑 紫
3	13	9	24	66	1 603	445	3 445	20	141	58	269	59	288	43
20	218	33	203	553	12 684	2 308	22 630	68	588	620	1 993	172	906	糟 屋
3	19	2	3	100	1 861	288	2 431	9	63	69	328	40	129	44
2	16	3	11	38	701	200	2 604	5	40	44	126	13	159	45
2	23	4	10	69	1 635	527	4 686	20	227	115	335	30	188	46
2	39	2	10	79	1 081	211	1 514	3	22	154	317	25	70	47
3	21	10	105	78	1 933	360	4 150	9	60	127	372	21	83	48
2	6	2	17	51	1 587	167	1 685	5	26	18	175	10	65	49
6	94	10	47	138	3 886	555	5 560	17	150	93	340	33	212	50
10	59	13	58	83	1 661	870	6 025	43	451	121	324	69	279	遠 賀
2	5	1	2	6	61	150	767	10	53	21	44	4	7	51
2	14	6	36	19	395	265	1 953	11	148	39	105	26	117	52
5	36	4	9	22	483	229	1 621	13	200	26	113	27	126	53
1	4	2	11	36	722	226	1 684	9	50	35	62	12	29	54
5	44	1	3	32	589	235	1 266	10	49	21	50	9	29	鞍 手
2	15	—	—	17	248	73	314	3	20	6	21	3	4	55
3	29	1	3	15	341	162	952	7	29	15	29	6	25	56
2	12	3	9	14	255	100	576	4	6	26	76	11	28	嘉 穂
2	12	3	9	14	255	100	576	4	6	26	76	11	28	57
6	62	3	20	38	511	347	2 086	8	37	33	82	11	108	朝 倉
5	61	3	20	35	486	254	1 796	7	36	33	82	8	99	58
1	1	—	—	3	25	93	290	1	1	—	—	3	9	59
4	27	1	1	23	244	236	1 502	2	6	20	70	13	141	糸 島
2	19	1	1	9	94	98	567	1	4	7	16	4	94	60
2	8	—	—	14	150	138	935	1	2	13	54	9	47	61
—	—	1	5	24	364	146	991	5	16	13	71	14	38	三 井
—	—	1	5	24	364	146	991	5	16	13	71	14	38	62

5-3 市区町村別産業大分類別事業所数及び従業者数 (平成21年) (つづき)

市区町村	総数 (事業内容等不詳を含む)	総数		農業, 林業		漁業		鉱業, 採石業, 砂利採取業		建設業		製造業	
		事業所数	従業者数	事業所数	従業者数	事業所数	従業者数	事業所数	従業者数	事業所数	従業者数	事業所数	従業者数
三 渚 郡	639	621	4 895	28	447	—	—	—	—	58	296	93	1 249
63 大木町	639	621	4 895	28	447	—	—	—	—	58	296	93	1 249
八 女 郡	2 089	2 067	16 530	22	344	—	—	1	4	316	1 633	272	4 130
64 黒木町	600	592	3 843	2	91	—	—	—	—	116	551	67	576
65 立花町	421	418	2 586	6	61	—	—	1	4	74	300	52	713
66 広川町	786	777	8 091	10	161	—	—	—	—	92	589	116	2 385
67 矢部村	95	93	623	4	31	—	—	—	—	8	62	6	65
68 星野村	187	187	1 387	—	—	—	—	—	—	26	131	31	391
田 川 郡	3 275	3 229	22 365	23	86	—	—	3	91	515	2 492	193	2 201
69 香春町	440	432	3 284	4	7	—	—	3	91	47	290	33	560
70 添田町	486	482	2 751	4	20	—	—	—	—	50	236	31	122
71 糸田町	227	226	1 376	—	—	—	—	—	—	30	126	11	116
72 川崎町	791	789	5 767	5	19	—	—	—	—	125	641	29	232
73 大任町	231	221	1 503	—	—	—	—	—	—	55	272	10	88
74 赤村	153	146	834	4	19	—	—	—	—	24	136	8	31
75 福智町	947	933	6 850	6	21	—	—	—	—	184	791	71	1 052
京 都 郡	2 435	2 365	29 748	17	205	—	—	5	105	292	1 902	189	10 516
76 荻田町	1 601	1 550	22 548	3	44	—	—	4	95	151	1 122	124	8 728
77 みやこ町	834	815	7 200	14	161	—	—	1	10	141	780	65	1 788
築 上 郡	1 398	1 379	12 044	46	627	—	—	—	—	225	1 076	70	2 016
78 吉富町	258	255	2 025	1	19	—	—	—	—	26	98	19	714
79 上毛町	300	298	3 071	9	141	—	—	—	—	55	248	24	923
80 築上町	840	826	6 948	36	467	—	—	—	—	144	730	27	379

(単位 事業所、人)

電気・ガス・ 熱供給・水道業		情報通信業		運輸業, 郵便業		卸売業, 小売業		金融業, 保険業		不動産業, 物品賃貸業		学術研究, 専門・ 技術サービス業		市区町村
事業所数	従業者数	事業所数	従業者数	事業所数	従業者数	事業所数	従業者数	事業所数	従業者数	事業所数	従業者数	事業所数	従業者数	
1	4	—	—	7	84	186	1 155	9	96	37	61	8	39	三 瀬
1	4	—	—	7	84	186	1 155	9	96	37	61	8	39	63
5	32	3	13	44	768	572	2 899	16	93	30	91	35	130	八 女
2	18	—	—	9	117	143	583	5	27	2	6	13	43	64
1	4	1	4	7	45	118	464	2	2	4	6	7	19	65
1	6	2	9	22	584	223	1 453	7	58	24	79	15	68	66
—	—	—	—	4	11	30	137	1	1	—	—	—	—	67
1	4	—	—	2	11	58	262	1	5	—	—	—	—	68
14	76	3	18	70	991	912	4 600	33	163	49	161	52	171	田 川
2	9	—	—	15	197	123	564	2	14	4	4	7	16	69
2	15	—	—	5	60	146	582	4	22	8	21	7	27	70
2	6	—	—	4	53	67	199	2	9	4	26	6	19	71
3	21	3	18	15	257	231	1 617	12	43	17	42	8	51	72
2	6	—	—	4	50	49	297	2	4	3	7	1	8	73
2	7	—	—	1	6	45	173	—	—	1	14	1	2	74
1	12	—	—	26	368	251	1 168	11	71	12	47	22	48	75
7	147	6	22	100	2 755	615	3 850	20	224	100	355	52	321	京 都
6	134	5	18	87	2 458	422	2 832	17	213	88	295	31	255	76
1	13	1	4	13	297	193	1 018	3	11	12	60	21	66	77
5	17	2	10	31	363	379	1 804	14	74	48	112	25	216	築 上
1	8	—	—	5	74	74	318	3	5	26	38	7	45	78
—	—	—	—	5	21	77	430	3	28	4	44	3	125	79
4	9	2	10	21	268	228	1 056	8	41	18	30	15	46	80

5-3 市区町村別産業大分類別事業所数及び従業者数（平成21年）（つづき）

市区町村	宿泊業, 飲食サービス業		生活関連サービス 業, 娯楽業		教育, 学習支援業		医療, 福祉		複合サービス事業		サービス業(他に分 類されないもの)		公務(他に分類さ れるものを除く)	
	事業所数	従業者数	事業所数	従業者数	事業所数	従業者数	事業所数	従業者数	事業所数	従業者数	事業所数	従業者数	事業所数	従業者数
総数	30 078	221 761	20 069	109 969	7 849	122 403	16 098	293 110	1 282	12 703	15 051	195 651	1 136	73 312
市部計	27 539	204 546	17 872	98 911	6 946	111 522	14 176	258 235	1 044	10 593	13 038	182 569	874	64 110
郡部計	2 539	17 215	2 197	11 058	903	10 881	1 922	34 875	238	2 110	2 013	13 082	262	9 202
1 北九州市	6 579	42 292	4 192	21 841	1 493	22 227	3 421	63 488	202	1 707	2 952	41 011	142	11 408
2 門司区	673	3 619	411	1 431	139	1 559	356	6 572	30	181	336	2 657	27	1 546
3 若松区	447	2 843	355	1 538	166	1 673	280	4 499	23	166	274	2 453	12	491
4 戸畑区	418	2 281	270	1 070	107	1 737	232	4 177	19	103	211	3 394	10	349
5 小倉北区	2 372	15 412	1 061	6 585	348	4 885	816	14 662	38	355	867	18 935	42	5 294
6 小倉南区	672	5 194	664	3 704	264	3 867	611	11 832	34	333	424	3 576	22	1 834
7 八幡東区	442	2 597	366	2 446	134	1 464	279	6 386	17	118	301	3 170	8	527
8 八幡西区	1 555	10 346	1 065	5 067	335	7 042	847	15 360	41	451	539	6 826	21	1 367
9 福岡市	10 997	96 569	5 898	39 511	2 300	46 869	4 597	78 352	274	2 857	4 686	94 826	206	24 683
10 東区	1 056	8 326	770	4 674	322	14 183	684	13 531	50	455	526	6 537	29	1 915
11 博多区	3 559	35 369	1 198	11 836	310	5 571	796	13 347	60	611	1 772	46 317	81	12 545
12 中央区	3 115	29 442	1 397	11 357	552	6 779	930	12 832	41	733	1 295	30 283	47	6 975
13 南区	1 072	6 928	848	3 686	376	5 811	725	12 273	35	293	366	4 058	10	876
14 西区	601	6 087	489	2 578	256	5 322	475	10 238	39	352	278	2 142	16	721
15 城南区	541	3 175	441	1 759	154	3 840	344	6 337	17	155	127	1 148	6	316
16 早良区	1 053	7 242	755	3 621	330	5 363	643	9 794	32	258	322	4 341	17	1 335
17 大牟田市	950	4 870	621	2 298	239	2 628	493	10 976	37	228	427	3 520	24	1 272
18 久留米市	2 113	14 572	1 368	6 889	523	8 278	1 125	21 724	78	880	1 014	10 949	67	4 940
19 直方市	337	2 104	279	1 360	66	1 219	237	3 807	14	159	177	1 478	20	810
20 飯塚市	865	4 928	652	3 641	206	4 141	483	9 350	37	334	456	3 969	48	3 036
21 田川市	396	1 951	284	1 020	79	1 148	236	5 535	20	186	210	1 463	22	1 042
22 柳川市	341	2 247	279	882	104	1 224	227	3 857	33	360	219	907	23	745
23 八女市	260	1 685	218	894	79	893	166	3 426	17	324	152	671	25	598
24 筑後市	197	1 365	194	763	83	1 067	173	2 465	17	276	149	2 515	16	596
25 大川市	190	1 094	175	575	52	576	113	2 393	21	103	140	588	13	369
26 行橋市	390	2 291	304	1 411	181	1 221	229	4 489	23	204	229	1 573	22	1 412
27 豊前市	119	658	123	446	58	514	103	1 977	16	211	95	438	16	501
28 中間市	203	1 203	193	898	66	773	143	2 131	8	58	80	539	13	345
29 小郡市	176	1 148	187	1 153	126	1 296	167	2 940	15	218	94	628	15	1 214
30 筑紫野市	450	3 891	321	2 216	139	2 003	239	4 685	24	319	161	1 955	17	1 136
31 春日市	402	2 891	370	1 733	168	2 707	251	4 581	15	113	183	2 091	17	4 076
32 大野城市	320	2 603	305	1 751	170	1 637	231	4 162	11	95	222	1 992	9	678
33 宗像市	364	3 287	333	2 079	133	2 189	229	4 203	29	356	175	1 965	21	907
34 太宰府市	211	2 276	177	1 102	97	2 445	152	2 426	16	126	139	1 134	9	423
35 前原市	278	1 732	241	1 543	97	992	177	3 067	12	251	126	638	15	675
36 古賀市	230	1 790	184	1 033	87	1 177	149	3 220	10	86	118	1 102	11	363
37 福津市	231	1 312	177	814	95	825	154	3 319	15	120	99	718	8	322
38 うきは市	175	957	121	390	39	495	97	1 445	16	229	94	377	17	366
39 宮若市	117	896	95	712	33	406	85	1 862	15	90	96	2 438	14	415
40 嘉麻市	171	593	187	600	65	822	193	3 583	16	114	154	659	22	533
41 朝倉市	353	2 578	246	892	99	1 104	181	2 852	31	440	214	1 709	29	841
42 みやま市	124	763	148	464	69	646	125	1 920	22	149	177	716	13	404

(単位 事業所、人)

市区町村	宿泊業, 飲食サービス業		生活関連サービス 業, 娯楽業		教育, 学習支援業		医療, 福祉		複合サービス事業		サービス業(他に分類 されないもの)		公務(他に分類さ れるものを除く)	
	事業所数	従業者数	事業所数	従業者数	事業所数	従業者数	事業所数	従業者数	事業所数	従業者数	事業所数	従業者数	事業所数	従業者数
筑紫郡	203	1 322	163	1 116	67	761	97	1 592	9	69	118	1 310	10	351
43 那珂川町	203	1 322	163	1 116	67	761	97	1 592	9	69	118	1 310	10	351
糟屋郡	755	6 393	541	3 499	229	3 046	440	8 975	36	460	562	4 761	41	2 188
44 宇美町	84	471	82	339	42	450	73	1 278	4	28	87	834	6	543
45 篠栗町	115	695	64	280	30	487	64	1 748	5	41	75	388	7	469
46 志免町	162	1 395	126	623	46	584	97	2 095	6	88	91	814	5	260
47 須恵町	68	331	55	321	27	308	66	1 136	6	28	87	861	4	118
48 新宮町	108	1 280	68	480	30	583	49	805	6	36	69	432	9	171
49 久山町	64	718	32	694	12	107	24	475	4	27	43	285	4	94
50 粕屋町	154	1 503	114	762	42	527	67	1 438	5	212	110	1 147	6	533
遠賀郡	431	2 529	325	1 849	113	1 920	261	5 381	21	179	239	1 351	27	1 532
51 芦屋町	128	625	59	327	20	841	28	697	5	50	42	244	7	884
52 水巻町	104	608	100	312	33	374	85	1 923	4	26	56	314	6	216
53 岡垣町	100	772	91	709	35	346	97	1 681	8	54	63	302	7	173
54 遠賀町	99	524	75	501	25	359	51	1 080	4	49	78	491	7	259
鞍手郡	76	416	86	264	30	361	69	1 191	10	64	82	434	11	236
55 小竹町	10	56	24	107	8	127	25	416	3	17	23	162	3	107
56 鞍手町	66	360	62	157	22	234	44	775	7	47	59	272	8	129
嘉穂郡	48	233	55	280	15	233	44	703	4	26	32	119	8	129
57 桂川町	48	233	55	280	15	233	44	703	4	26	32	119	8	129
朝倉郡	106	546	87	512	43	379	73	1 436	12	121	65	348	13	251
58 筑前町	78	457	80	503	35	315	64	1 309	8	88	60	332	6	182
59 東峰村	28	89	7	9	8	64	9	127	4	33	5	16	7	69
糸島郡	100	507	68	498	42	344	65	1 314	19	215	100	386	12	255
60 二丈町	42	235	34	179	24	149	26	392	7	75	36	172	5	123
61 志摩町	58	272	34	319	18	195	39	922	12	140	64	214	7	132
三井郡	36	248	41	191	27	182	49	786	6	42	43	221	6	121
62 大刀洗町	36	248	41	191	27	182	49	786	6	42	43	221	6	121

5-3 市区町村別産業大分類別事業所数及び従業者数（平成21年）（つづき）

（単位 事業所、人）

市区町村	宿泊業, 飲食サービス業		生活関連サービス 業, 娯楽業		教育, 学習支援業		医療, 福祉		複合サービス事業		サービス業(他に分類 されないもの)		公務(他に分類さ れるものを除く)	
	事業所数	従業者数	事業所数	従業者数	事業所数	従業者数	事業所数	従業者数	事業所数	従業者数	事業所数	従業者数	事業所数	従業者数
三 瀨 郡	31	186	48	154	26	155	40	552	8	118	36	195	5	104
63 大 木 町	31	186	48	154	26	155	40	552	8	118	36	195	5	104
八 女 郡	155	991	151	368	62	730	149	2 654	35	353	165	632	34	665
64 黒 木 町	56	406	50	107	17	210	35	515	12	158	55	188	8	247
65 立 花 町	16	60	27	37	16	162	33	385	8	51	36	145	9	124
66 広 川 町	55	393	56	193	24	294	67	1 395	6	56	52	235	5	133
67 矢 部 村	11	66	4	7	2	27	5	85	3	43	9	22	6	66
68 星 野 村	17	66	14	24	3	37	9	274	6	45	13	42	6	95
田 川 郡	256	1 470	294	925	98	1 164	344	5 417	36	220	291	1 174	43	945
69 香 春 町	41	309	40	96	14	192	34	437	6	38	52	326	5	134
70 添 田 町	43	213	35	67	19	201	54	744	8	41	55	196	11	184
71 糸 田 町	9	32	25	43	9	144	32	463	2	18	18	49	5	73
72 川 崎 町	79	461	83	351	25	238	78	1 302	7	38	63	231	6	205
73 大 任 町	9	24	20	91	7	73	29	401	3	19	23	101	4	62
74 赤 村	10	63	9	26	4	46	19	187	2	14	11	41	5	69
75 福 智 町	65	368	82	251	20	270	98	1 883	8	52	69	230	7	218
京 都 郡	234	1 790	211	950	99	1 046	172	3 079	23	127	192	1 773	31	581
76 荻 田 町	179	1 305	132	615	63	670	97	1 853	9	51	121	1 516	11	344
77 みやこ町	55	485	79	335	36	376	75	1 226	14	76	71	257	20	237
築 上 郡	108	584	127	452	52	560	119	1 795	19	116	88	378	21	1 844
78 吉 富 町	14	100	27	67	10	86	23	341	3	14	10	39	6	59
79 上 毛 町	20	112	25	103	11	111	26	559	5	30	24	95	7	101
80 築 上 町	74	372	75	282	31	363	70	895	11	72	54	244	8	1 684

5-4 経営組織、産業大分類別事業所数及び従業者数 (平成21年)

この表については5-1表注参照。

(単位 事業所、人)

経営組織及び産業分類	事業所数	従業者数
	経営組織別	
総数	231 566	2 421 726
民営	226 803	2 267 485
個人	96 011	301 166
法人のうち会社以外	129 450	1 960 437
法人でない団体	114 310	1 644 669
国	15 140	315 768
地方公共団体	1 342	5 882
	322	28 051
	4 441	126 190
	産業大分類別 (総数)	
全産業	231 566	2 421 726
農業, 林業	707	7 898
漁業	36	454
鉱業, 採石業, 砂利採取業	85	942
建設業	21 792	190 731
製造業	13 109	261 086
電気・ガス・熱供給・水道業	366	12 023
情報通信業	3 102	57 536
運輸業, 郵便業	6 035	152 637
卸売業, 小売業	66 240	527 437
金融業, 保険業	3 808	57 975
不動産業, 物品賃貸業	15 250	60 201
学術研究, 専門・技術サービス業	9 473	63 897
宿泊業, 飲食サービス業	30 078	221 761
生活関連サービス業, 娯楽業	20 069	109 969
教育, 学習支援業	7 849	122 403
医療, 福祉	16 098	293 110
複合サービス事業	1 282	12 703
サービス業 (他に分類されないもの)	15 051	195 651
公務 (他に分類されるものを除く)	1 136	73 312
	産業大分類別 (民営)	
全産業 (公務を除く)	226 803	2 267 485
農業, 林業	682	7 817
漁業	36	454
鉱業, 採石業, 砂利採取業	85	942
建設業	21 792	190 731
製造業	13 107	261 078
電気・ガス・熱供給・水道業	183	8 968
情報通信業	3 102	57 536
運輸業, 郵便業	5 998	151 072
卸売業, 小売業	66 236	527 410
金融業, 保険業	3 808	57 975
不動産業, 物品賃貸業	15 230	60 036
学術研究, 専門・技術サービス業	9 347	60 163
宿泊業, 飲食サービス業	30 027	220 828
生活関連サービス業, 娯楽業	19 944	108 485
教育, 学習支援業	5 980	73 552
医療, 福祉	15 280	274 575
複合サービス事業	1 282	12 703
サービス業 (他に分類されないもの)	14 684	193 160

総	数	226 803	2 267 485	1 861 568	130 454	287 415	131 796	47 080	306 697	230 610
農	業	682	7 817	4 827	235	574	353	191	1 270	758
	林業	623	7 180	4 493	210	526	327	180	1 200	726
		59	637	334	25	48	26	11	70	32
漁	業	36	454	367	16	24	10	5	27	16
		21	318	289	12	17	7	3	16	9
		15	136	78	4	7	3	2	11	7
非	農林漁業	226 085	2 259 214	1 856 374	130 203	286 817	131 433	46 884	305 400	229 836
鉱業	採石業	85	942	767	27	66	33	24	174	122
	砂利採取業	85	942	767	27	66	33	24	174	122
建	設業	21 792	190 731	143 565	11 099	26 690	11 684	6 261	40 934	27 107
		9 178	74 984	55 974	4 443	10 837	4 895	2 832	18 528	12 077
		6 641	41 146	27 574	3 825	8 867	3 612	1 710	11 065	7 144
		5 973	74 601	60 017	2 831	6 986	3 177	1 719	11 341	7 886
製	造業	13 107	261 078	232 679	5 730	13 769	5 680	2 857	18 908	13 188
		1 802	48 924	43 525	585	1 498	670	372	2 508	1 731
		341	5 857	4 505	101	294	131	91	605	296
		706	8 195	6 756	298	721	285	170	1 125	805
		489	3 987	3 042	246	594	221	128	832	573
		1 333	9 859	7 519	849	1 936	650	258	1 677	1 154
		224	4 367	3 873	69	181	87	50	338	256
		1 065	14 500	12 322	542	1 306	521	243	1 586	1 117
		283	9 850	9 358	85	207	122	62	409	297
		52	943	915	11	31	31	21	131	117
		435	10 417	9 489	134	338	158	98	651	486
		90	5 641	5 447	25	68	33	24	160	114
		41	337	252	20	44	19	9	57	37
		650	16 723	15 355	228	555	227	121	815	603
		212	13 871	13 339	50	130	79	35	241	186
		83	3 020	2 803	15	44	24	14	90	68
		1 551	21 055	17 874	673	1 707	794	354	2 375	1 682
		711	9 141	7 835	336	756	320	179	1 216	873
		795	16 019	14 428	322	760	324	181	1 222	874
		149	1 818	1 562	65	159	85	41	255	168
		166	10 433	10 043	49	118	54	26	173	110
		474	14 065	13 071	170	393	160	94	629	467
		64	4 454	4 336	32	78	45	11	68	51
		304	21 201	20 653	98	245	103	37	245	176
		1 087	6 401	4 377	727	1 606	537	238	1 500	947
電	気・ガス・熱供給・水道業	183	8 968	8 691	32	74	62	30	188	160
		43	5 300	5 265	2	3	1	1	6	5
		24	1 735	1 672	3	8	7	2	13	10
		14	205	195	2	4	4	2	16	16
		102	1 728	1 559	25	59	50	25	153	129
情	報通信業	3 102	57 536	53 121	1 404	3 187	2 007	643	4 158	3 311
		476	9 197	8 861	190	546	463	109	687	647
		62	2 178	2 053	21	47	47	11	72	69
		1 662	36 552	34 071	663	1 487	881	339	2 231	1 718
		251	2 021	1 607	165	356	159	47	299	217
		651	7 588	6 529	365	751	457	137	869	660

総	数	1 498	203 273	188 612	372	89 898	85 529	409	279 884	258 262	511
農	業	2	211	206							4
	業	2	211	206							4
漁	業	1	119	119							
	業	1	119	119							
非	業	1 495	202 943	188 287	372	89 898	85 529	409	279 884	258 262	507
鉱	業										
採	業										
石	業										
採	業										
取	業										
業	業										
建	業	57	7 606	7 365	13	3 259	3 167	18	25 661	22 577	11
	業	31	4 228	4 173	8	1 971	1 896	7	2 894	2 861	3
	業	4	418	407							2
	業	22	2 960	2 785	5	1 288	1 271	11	22 767	19 716	6
製	業	228	30 945	29 945	67	16 475	16 147	91	68 165	66 752	20
	業	65	8 403	8 086	15	3 693	3 600	18	10 052	9 351	2
	業	7	890	868	2	482	461	1	520	505	2
	業	6	896	835	1	226	221				
	業	5	660	658	2	454	454	1	348	348	1
	業	1	140	139	2	450	426				1
	業	9	1 215	1 174	5	1 089	1 079	5	2 358	2 130	1
	業	9	1 239	1 207				6	4 339	4 327	2
	業							1	340	340	
	業	8	1 223	1 170	4	992	953	4	1 596	1 520	1
	業	5	741	732				4	3 882	3 865	
	業	12	1 634	1 557	2	561	552	6	6 235	6 188	1
	業	6	785	763	7	1 708	1 686	5	7 676	7 572	
	業	4	571	564	3	638	626				
	業	15	1 939	1 832	5	1 220	1 200	2	945	930	2
	業	12	1 631	1 585				2	684	659	
	業	18	2 404	2 333	2	478	476	8	3 972	3 933	
	業	3	438	428							
	業	5	695	683	9	2 310	2 250	8	4 765	4 731	1
	業	20	2 764	2 674	3	843	840	10	3 802	3 752	
	業	2	243	240	1	291	291	2	3 227	3 218	1
	業	13	1 937	1 920	3	759	755	8	13 424	13 383	3
	業	3	497	497	1	281	277				2
電	業	18	2 369	2 363	1	294	294	3	2 996	2 954	1
気	業	14	1 801	1 796	1	294	294	2	2 273	2 250	1
・	業	2	305	304				1	723	704	
ガ	業										
ス	業										
・	業										
熱	業										
供	業										
給	業										
・	業										
水	業										
道	業										
業	業	2	263	263							
情	業	51	6 955	6 543	18	4 407	4 313	23	12 673	12 535	21
報	業	4	511	511	1	211	211	6	3 499	3 450	5
通	業	3	490	428	3	722	698	1	344	331	1
信	業	39	5 327	5 138	13	3 218	3 149	12	6 845	6 801	10
業	業	1	109	59				1	466	463	1
	業	4	518	407	1	256	255	3	1 519	1 490	4

5 998	151 072	138 574	2 032	3 705	1 867	922	6 345	5 374
147	8 343	8 256	24	53	48	38	266	261
1 470	30 687	28 364	949	1 188	85	55	365	307
2 944	74 317							

運 輸 業 , 郵 便 業	1 089	15 245	13 724	594	14 273	13 109	559	21 429	19 934
	22	303	297	12	296	296	16	594	554
	81	1 124	993	61	1 481	1 344	96	3 804	3 619
	724	10 195	9 126	412	9 895	9 135	354	13 501	12 427
	14	187	157	17	417	325	13	478	427
	8	115	113	1	22	22	6	234	223
	92	1 246	1 178	32	745	681	26	983	917
	119	1 666	1 451	48	1 164	1 054	46	1 773	1 705
	29	409	409	11	253	252	2	62	62
卸 売 業 , 小 売 業	8 034	108 580	92 626	2 503	59 030	52 489	1 469	55 202	50 255
	5	70	70	4	102	102	1	38	38
	128	1 780	1 528	41	979	893	39	1 462	1 339
	628	8 517	7 400	206	4 822	4 347	133	5 002	4 660
	616	8 241	7 205	181	4 261	3 743	102	3 789	3 531
	896	11 722	10 649	272	6 498	6 105	164	6 276	5 986
	662	8 932	7 856	204	4 883	4 512	143	5 362	5 035
	16	231	224	22	555	548	55	2 152	2 140
	369	4 762	4 072	75	1 767	1 551	43	1 589	1 447
	2 117	29 671	23 951	735	17 050	14 139	372	14 056	12 358
	637	8 823	8 214	169	4 002	3 834	111	4 064	3 943
	1 888	24 874	20 596	558	13 262	11 934	281	10 458	8 847
	72	957	861	36	849	781	25	954	931
金 融 業 , 保 険 業	710	9 834	9 452	306	7 338	7 156	256	9 677	9 460
	276	3 846	3 830	102	2 428	2 407	60	2 266	2 258
	84	1 080	1 077	2	43	43	6	224	172
	42	573	530	9	210	202	19	730	659
	30	429	412	12	280	271	8	310	303
	17	251	239	6	142	127	4	179	173
	261	3 655	3 364	175	4 235	4 106	159	5 968	5 895
不 動 産 業 , 物 品 賃 貸 業	629	8 258	6 991	189	4 431	3 973	100	3 711	3 475
	143	1 898	1 599	33	766	688	24	910	823
	221	2 871	2 243	60	1 409	1 216	33	1 230	1 137
	265	3 489	3 149	96	2 256	2 069	43	1 571	1 515
学 術 研 究 , 専 門 ・ 技 術 サ ー ビ ス 業	736	9 694	8 209	191	4 555	4 107	131	5 048	4 565
	22	285	274	9	222	210	7	273	266
	261	3 398	2 881	47	1 148	1 024	26	973	839
	77	1 024	856	25	613	563	13	486	450
	376	4 987	4 198	110	2 572	2 310	85	3 316	3 010
宿 泊 業 , 飲 食 サ ー ビ ス 業	3 635	49 060	41 009	1 377	32 787	29 172	671	24 444	21 761
	242	3 233	2 741	67	1 586	1 296	66	2 446	2 200
	2 864	38 682	32 015	1 149	27 362	24 329	558	20 259	17 947
	529	7 145	6 253	161	3 839	3 547	47	1 739	1 614
生 活 関 連 サ ー ビ ス 業 , 娯 楽 業	1 075	14 627	12 455	481	11 463	9 482	381	14 094	11 786
	483	6 398	5 573	203	4 785	3 612	114	4 171	3 234
	219	2 997	2 451	85	2 006	1 748	65	2 459	1 884
	373	5 232	4 431	193	4 672	4 122	202	7 464	6 668
教 育 , 学 習 支 援 業	637	8 715	6 898	269	6 394	5 594	191	7 209	6 237
	252	3 504	3 128	141	3 363	3 089	82	3 138	2 882
	385	5 211	3 770	128	3 031	2 505	109	4 071	3 355
医 療 , 福 祉	2 837	38 067	31 097	1 067	25 769	21 786	805	29 966	25 716
	1 588	20 508	16 166	349	8 288	7 011	201	7 489	6 672
	10	141	113	4	99	72	6	254	204
	1 239	17 418	14 818	714	17 382	14 703	598	22 223	18 840
複 合 サ ー ビ ス 事 業	188	2 402	2 211	34	825	779	37	1 383	1 314
	51	631	623	17	399	399	20	737	737
	137	1 771	1 588	17	426	380	17	646	577
サ ー ビ ス 業 (他 に 分 類 さ れ な い も の)	1 351	18 265	15 322	558	13 385	11 443	478	18 205	15 309
	210	2 931	2 371	71	1 691	1 434	68	2 490	2 234
	167	2 155	1 861	40	922	817	23	841	784
	134	1 821	1 691	46	1 098	1 024	24	880	793
	102	1 402	1 182	66	1 603	1 309	74	2 933	1 989
	516	6 994	6 042	266	6 427	5 681	253	9 745	8 448
	148	1 993	1 543	50	1 206	842	25	907	712
	60	774	551	16	364	287	7	258	249
	14	195	81	3	74	49	4	151	100

総	数	61 981	41 727	13 089	6 090	22 548	20 254	163 039	79 176	68 091	34 147	56 634	45 147	31 266
市	計	45 957	30 568	9 997	4 808	15 763	15 389	121 421	58 941	52 442	26 278
	計	16 024	11 159	3 092	1 282	6 785	4 865	41 618	20 235	15 649	7 869
		3 003	1 677	513	200	964	1 326	5 929	2 856	2 495	1 201	1 742	1 364	1 133
		308	162	52	10	100	146	541	269	214	108	122	113	99
		421	260	103	46	111	161	997	486	497	242	409	210	161
		2	1	X	X	X	1	X	X	X	X	X	X	X
		41	12	X	X	X	29	X	X	X	X	X	X	X
		1 699	996	278	113	605	703	3 495	1 677	1 394	668	958	816	665
		54	16	7	1	8	38	49	21	20	10	13	10	9
		478	230	70	26	134	248	800	378	341	160	235	212	197
		2 566	1 566	478	216	872	1 000	6 535	3 170	2 812	1 390	1 717	1 364	1 064
		345	182	43	25	114	163	794	383	322	163	128	93	78
		144	56	20	8	28	88	262	134	123	60	43	35	30
		2	1	X	X	X	1	X	X	X	X	X	X	X
		195	95	18	6	71	100	421	191	135	66	71	52	46
		1 058	716	263	130	323	342	3 051	1 488	1 452	728	1 031	769	589
		70	39	X	X	X	31	X	X	X	X	X	X	X
		752	477	126	43	308	275	1 841	894	712	338	416	390	300
		908	462	192	63	207	446	1 649	784	789	401	636	502	327
		5 701	3 809	1 378	767	1 664	1 892	16 252	7 886	7 633	3 831	5 472	4 565	2 723
		620	431	124	47	260	189	1 579	776	591	307	489	433	367
		1 678	1 322	336	141	845	356	5 083	2 452	1 737	879	1 887	1 725	1 234
		660	423	140	36	247	237	1 405	696	481	258	474	444	324
		1 786	944	260	144	540	842	4 019	2 000	1 506	795	1 187	1 137	739
		5 575	3 766	1 558	766	1 442	1 809	15 001	7 238	7 471	3 824	5 003	1 849	1 234
		997	628	251	148	229	369	2 590	1 257	1 297	654	756	485	275
		1 338	918	285	91	542	420	3 694	1 802	1 468	762	1 147	1 143	724
		1 897	1 156	396	48	712	741	3 671	1 824	1 496	733	1 334	1 241	1 025
		1 661	899	315	24	560	762	2 805	1 378	1 296	595	1 054	945	721
		138	84	29	12	43	54	311	151	143	69	224	220	142
		920	645	191	100	354	275	2 686	1 296	1 124	576	1 144	1 039	727
		876	613	141	50	422	263	2 456	1 164	860	405	747	701	452
		106	32	4	2	26	74	134	60	48	25	20	15	12
		180	94	6	8	80	86	400	196	111	56	57	46	31
		974	690	253	102	335	284	2 514	1 212	1 134	577	1 498	1 330	865
		235	144	28	4	112	91	589	277	201	89	111	101	74
		491	348	94	54	200	143	1 452	689	599	293	484	354	300
		681	466	173	105	188	215	1 807	850	890	431	884	710	492
		2 365	1 625	472	243	910	740	6 812	3 329	2 408	1 229	2 085	1 153	878
		1 080	855	189	120	546	225	3 264	1 638	1 065	545	1 420	1 328	1 055
		1 267	986	252	119	615	281	3 737	1 836	1 469	715	1 455	1 364	982
		3 570	2 581	748	452	1 381	989	10 675	5 169	4 435	2 193	3 612	2 601	1 537
		2 259	1 663	646	369	648	596	6 832	3 299	3 451	1 722	2 223	1 289	853
		2 425	1 741	545	377	819	684	7 540	3 656	3 432	1 723	3 341	2 774	1 756

3 759	7 727	88	590	7 867	15 154	7 501	3 846	3 312	2 051	1 001	317	総 数 市 計 計		
...	520	5 564	10 841	5 587	2 914	2 551	1 544	728	247			
...	70	2 303	4 313	1 914	932	761	507	273	70			
273	105	7	23	444	644	283	113	80	63	17	3			
7	2			61	63	26	9	2	1					
186	13	3	4	42	69	39	35	36	23	8	1			
X	X	X	X	X	X	X	X	X	X	X	X			
X	X	X	X	X	X	X	X	X	X	X	X			
65	77	3	13	268	406	186	53	33	24	8	2			
0	2			6	7	1	1		1					
13	10	1	1	64	94	31	15	9	14	1				
200	153	2	15	398	667	231	107	77	39	24	6			
26	8	1	4	54	93	21	6	3						
5	4		1	23	18	6	6	2						
X	X	X	X	X	X	X	X	X	X	X	X			
9	9		3	38	32	14	3	3	2					
136	127	1	4	136	285	125	62	45	30	22	6			
X	X	X	X	X	X	X	X	X	X	X	X			
22	4		3	131	222	60	29	23	7	2				
33	102	1	5	112	191	65	28	18	19	17	6			
396	511	7	101	582	1 259	720	430	380	210	88	32			
35	22	2	1	91	169	88	36	21	14	8	1			
84	79	2	4	189	427	287	169	131	73	32	8			
28	2	2		109	184	68	16	18	13	9	4			
34	16	8	70	231	369	107	45	36	37	28	13			
304	2 851	5	57	639	1 348	676	370	349	239	76	7			
52	219	3	30	129	220	92	53	59	27	13	2			
2	2		11	155	326	191	112	72	34	16	1			
58	36		13	253	462	225	91	53	34	18	7			
54	55			202	441	121	50	34	25	15	11			
3	1			12	20	11	5	9	13	12	2			
54	52	5	5	80	199	123	76	74	48	20	15			
41	5	1	6	118	245	130	44	35	15	16	3			
3	2	1		14	13	2	2							
7	4		2	37	43	9	3							
104	64	1	2	75	194	136	74	87	58	43	20			
9	1	1		36	70	30	3	4						
44	86	1	8	44	124	74	36	23	27	9	2			
143	31		10	55	131	85	53	70	35	18	9			
90	843	2	9	333	592	272	154	134	92	32	5			
56	36	2	1	112	270	191	84	96	53	38	8			
47	44	4	6	161	320	222	108	78	48	29	10			
224	787	3	45	404	891	505	270	264	137	44	18			
163	771	5	76	326	537	288	161	131	91	36	12			
374	193	7	20	223	485	355	221	218	100	70	42			

筑 紫	538	325	55	46	224	213	1 333	650	418	203
	538	325	55	46	224	213	1 333	650	418	203	256	225	165
糟 屋	1 749	983	171	82	730	766	4 257	2 059	1 378	672
	197	95	18	3	74	102	385	180	116	52	75	68	56
	274	140	17	11	112	134	577	281	155	70	118	114	88
	144	67	3	7	57	77	288	146	80	43	50	44	30
	216	134	17	13	104	82	619	304	164	87	132	124	80
	238	137	52	20	65	101	521	258	254	128	133	44	36
	292	139	19	15	105	153	623	284	188	96	121	113	83
	388	271	45	13	213	117	1 244	606	421	196	250	220	146
	989	642	199	116	327	347	2 295	1 115	1 076	531
	76	52	27	12	13	24	184	93	114	59	103	60	42
	117	72	19	8	45	45	241	114	113	54	85	81	56
	430	285	76	59	150	145	1 052	511	478	238	513	390	266
	366	233	77	37	119	133	818	397	371	180	545	512	337
手	389	299	116	32	151	90	1 064	523	514	258
	92	73	26	8	39	19	258	131	135	66	134	110	76
	297	226	90	24	112	71	806	392	379	192	662	615	383
嘉 穂	305	233	44	23	166	72	871	416	257	140
	305	233	44	23	166	72	871	416	257	140	380	365	243
朝 倉	1 400	1 049	203	209	637	351	4 529	2 203	1 654	809
	1 052	880	163	199	518	172	3 897	1 888	1 431	715	2 140	2 005	1 296
	348	169	40	10	119	179	632	315	223	94	114	97	83
三 井	914	716	197	123	396	198	3 114	1 495	1 190	619
	914	716	197	123	396	198	3 114	1 495	1 190	619	1 166	1 058	679
三 瀨	896	651	139	103	409	245	2 669	1 275	820	431
	896	651	139	103	409	245	2 669	1 275	820	431	678	671	497
八 女	708	525	205	139	181	183	2 333	1 149	1 108	569
	708	525	205	139	181	183	2 333	1 149	1 108	569	615	323	219
田 川	3 179	2 141	580	140	1 421	1 038	7 598	3 715	2 664	1 402
	539	325	111	22	192	214	1 074	531	449	228	264	240	206
	569	345	112	17	216	224	1 248	608	534	279	281	235	204
	182	126	33	6	87	56	424	216	160	84	125	119	89
	410	275	59	13	203	135	1 031	505	317	176	285	256	241
	267	182	56	6	120	85	608	297	201	104	175	163	128
	366	262	76	43	143	104	837	394	318	172	282	249	187
	846	626	133	33	460	220	2 376	1 164	685	359	672	632	422
京	2 310	1 733	551	115	1 067	577	5 748	2 785	2 367	1 115
	492	296	100	14	182	196	963	464	401	187	288	274	251
	1 818	1 437	451	101	885	381	4 785	2 321	1 966	928	1 641	1 520	1 174
築 上	2 647	1 862	632	154	1 076	785	5 807	2 850	2 203	1 120
	284	147	54	10	83	137	448	224	160	85	131	121	83
	880	645	179	71	395	235	2 106	1 047	706	375	730	665	484
	1 483	1 070	399	73	598	413	3 253	1 579	1 337	660	1 285	1 215	891

...	...	1	2	100	150	44	15	10	2	1		筑紫
24	8	1	2	100	150	44	15	10	2	1		
...	...	2	9	264	423	167	57	44	12	5		糟屋
4	2			43	34	9	3	4	1	1		
4	0	1		36	70	24	5	2	1	1		
4	2			21	34	8	2	1	1			
8	1			34	59	22	11	5	1	2		
15	74	1	6	25	58	24	8	12	3			
8	1		3	37	53	28	12	5	1			
29	1			68	115	52	16	15	4	1		
...	...	1	7	97	181	104	79	51	78	31	13	
41	2	1	3	8	11	9	7	3	6	2	2	
4	1			19	31	7	5	2	6	2		
64	59		1	46	80	51	42	25	25	10	5	
29	4		3	24	59	37	25	21	41	17	6	
...	...	1	4	38	93	44	27	28	20	26	18	手
21	3			11	28	13	6	8	4	1	2	
15	33	1	4	27	65	31	21	20	16	25	16	
...	...			28	82	34	31	31	19	7	1	嘉穂
12	3			28	82	34	31	31	19	7	1	
...	...		5	120	223	176	138	172	129	68	18	朝倉
83	52		3	52	152	157	132	169	129	68	18	
11	5		2	68	71	19	6	3				
...	...	1	4	92	207	146	101	91	45	24	5	三井
91	16	1	4	92	207	146	101	91	45	24	5	
...	...	1	9	130	272	125	60	34	12	8		三瀨
1	5	1	9	130	272	125	60	34	12	8		
...	...	2	14	97	190	110	47	38	17	10		八女
60	232	2	14	97	190	110	47	38	17	10		
...	...	4	4	553	978	302	121	91	59	26	3	田川
21	2		1	95	163	36	14	10	4	2		
40	5	1	1	117	159	33	16	8	7	3		
6	0	1		35	50	25	5	2	8			
17	12		1	59	137	37	16	14	8	1	2	
4	7			57	78	25	7	6	5	4		
29	4			54	123	40	16	14	8	7		
24	16	2	1	136	268	106	47	37	19	9	1	
...	...	1	4	355	726	339	147	85	45	25	6	京
13	2			80	129	48	15	11	11	1	1	
68	54	1	4	275	597	291	132	74	34	24	5	
...	...	2	8	429	788	323	109	86	69	42	6	築上
9	1			57	60	16	2	5	4	3		
36	30		5	163	297	97	25	19	22	14	3	
52	18	2	3	209	431	210	82	62	43	25	3	

6-2 農業産出額及び生産農業所得（平成18年～22年）

年次	総額	種								
		総額	米	麦類	雑穀	豆類	いも類	野菜	果実	花き
平成18年	2116	1724	363	112	0	21	9	637	213	210
19	2148	1752	421	60	0	21	8	644	224	215
20	2179	1765	436	61	0	26	11	658	224	200
21	2098	1708	424	60	0	21	10	643	222	186
22	2168	1762	374	50	0	24	13	750	227	191

注) 四捨五入の関係で、個々の積み上げと合計が一致しない場合がある。
資料 農林水産省大臣官房統計部「生産農業所得統計」

6-3 野菜作付面積（平成18年～22年）

この表は、農林水産省「野菜生産出荷統計」による。

年次	だいこん			ばれいしょ	さといも	はくさい			こまつな	キャベツ
	総数	うちだいこん(春)	うちだいこん(秋冬)			総数	うちはくさい(春)	うちはくさい(秋冬)		
平成18年	...	151	286	393	36	200	178	785
19	443	150	282	384	283	228	33	193	174	787
20	...	140	286	386	31	202	205	775
21	...	127	280	377	29	200	226	790
22	398	120	268	370	265	227	27	199	238	770

資料 九州農政局福岡地域センター「福岡農林水産統計年報」

6-4 果樹栽培（結果樹）面積及び収穫量（平成18年～22年）

この表は、農林水産省「果樹生産出荷統計」による。

年次	みかん			日本なし			かき		
	栽培面積	結果樹積面	収穫量	栽培面積	結果樹積面	収穫量	栽培面積	結果樹積面	収穫量
	ha	ha	t	ha	ha	t	ha	ha	t
平成18年	2120	2040	25800	526	508	10400	2160	2100	14600
19	2070	1970	36100	518	499	10100	2110	2060	20400
20	2030	1920	31500	512	494	11500	2080	2030	20900
21	1950	1850	35300	503	486	12000	2070	2020	24800
22	1870	1800	28300	499	483	9230	2030	1990	14900

資料 九州農政局福岡地域センター「福岡農林水産統計年報」

(単位 億円)

工 農	芸 作 物	種 苗 ・ 木 苗 ・ 其 他	総 額	畜		産			
				肉 用 牛	乳 用 牛	豚	鶏		
	41	117	370	53	114	48	151	22	18年
	40	120	375	54	110	47	159	21	19
	39	111	394	49	104	51	184	21	20
	36	104	371	49	106	44	168	19	21
	33	99	387	55	101	50	176	20	22

(単位 ha)

612	412	950	678	187	207	239	510	18年
629	430	966	676	178	205	245	498	19
641	495	946	666	175	206	243	493	20
648	513	929	643	174	200	238	487	21
644	529	947	636	182	189	237	484	22

す も も
栽培面積

ぶ ど う

キウイフルーツ

6-5 市町村別穀物類作付面積及び収穫量 (平成18年~22年)

この表は、農林水産省「作物統計調査」による。

年次及び 市町村	稲		麦						かんしょ		大豆	
	(水 稲)		総 数		うち小麦		うち二条大麦					
	作付面積	収 穫 量	作付面積	収 穫 量	作付面積	収 穫 量	作付面積	収 穫 量	作付面積	収 穫 量	作付面積	収 穫 量
	ha	t	ha	t	ha	t	ha	t	ha	t	ha	t
平成18年	41 200	157 400	20 300	80 600	16 300	67 900	3 720	11 900	194	…	8 110	9 180
19	40 000	194 000	20 300	92 400	15 200	72 200	4 720	19 000	190	…	7 980	15 100
20	39 600	198 400	20 500	89 900	15 200	69 000	4 980	19 600	180	2 540	8 110	17 500
21	39 400	196 600	20 200	67 700	14 700	51 200	5 150	15 600	180	…	8 030	14 900
22	39 400	191 500	20 400	59 900	14 800	44 500	5 240	14 300	170	…	7 900	16 700
北九州市	1 330	6 180	…	…	—	—	10	25	…	…	3	2
福岡市	1 030	4 690	…	…	X	X	5	10	…	…	3	4
大牟田市	407	1 950	…	…	178	469	57	180	…	…	125	300
久留米市	4 050	21 100	…	…	2 560	7 230	375	1 210	…	…	869	2 110
直方市	430	2 060	…	…	X	X	19	33	…	…	11	15
飯塚市	1 410	6 700	…	…	—	—	90	111	…	…	162	248
田川市	422	1 970	…	…	154	427	23	40	…	…	93	105
柳川市	2 180	10 900	…	…	2 710	8 790	X	X	…	…	1 210	3 130
八女市	1 440	6 570	…	…	327	861	49	154	…	…	85	227
筑後市	917	4 480	…	…	673	1 890	411	1 510	…	…	419	1 120
大川市	790	4 080	…	…	477	1 540	X	X	…	…	87	207
行橋市	1 120	5 400	…	…	—	—	164	303	…	…	175	200
豊前市	885	4 360	…	…	88	181	89	243	…	…	57	66
中間市	149	775	…	…	X	X	81	174	…	…	66	93
小郡市	1 050	5 480	…	…	697	2 270	285	815	…	…	357	735
筑紫野市	512	2 470	…	…	155	492	5	14	…	…	33	77
春日市	11	50	…	…	—	—	—	—	…	…	—	—
大野城市	28	130	…	…	—	—	—	—	…	…	0	…
宗像市	963	4 820	…	…	258	800	191	523	…	…	309	457
太宰府市	76	352	…	…	—	—	—	—	…	…	0	…
古賀市	291	1 350	…	…	X	X	—	—	…	…	1	1
福津市	525	2 480	…	…	47	135	51	141	…	…	56	83
うきは市	930	4 540	…	…	564	1 640	—	—	…	…	141	329
宮若市	1 110	5 300	…	…	87	236	20	34	…	…	53	65
嘉麻市	1 070	4 980	…	…	72	138	66	98	…	…	88	108
朝倉市	2 060	10 200	…	…	976	3 330	368	1 180	…	…	451	1 190
みやま市	1 800	8 710	…	…	1 260	3 410	618	2 000	…	…	653	1 610
糸島市	2 100	9 560	…	…	374	1 180	453	991	…	…	147	213

注) 四捨五入の関係で個々の積み上げと合計が一致しない場合がある。大豆の作付面積は子実用のみの面積である。

資料 九州農政局福岡地域センター「福岡農林水産統計年報」

市町村	稲		麦						かんしょ		大豆	
	(水稲)		総数		うち小麦		うち二条大麦					
	作付面積	収穫量	作付面積	収穫量	作付面積	収穫量	作付面積	収穫量	作付面積	収穫量	作付面積	収穫量
	ha	t	ha	t	ha	t	ha	t	ha	t	ha	t
筑紫郡												
那珂川町	186	846	…	…	—	—	—	—	…	…	1	1
糟屋郡												
宇美町	64	292	…	…	X	X	X	X	…	…	1	1
篠栗町	121	565	…	…	X	X	—	—	…	…	0	…
志免町	39	182	…	…	—	—	—	—	…	…	0	…
須恵町	95	448	…	…	X	X	—	—	…	…	0	…
新宮町	37	168	…	…	—	—	—	—	…	…	0	…
久山町	124	601	…	…	—	—	—	—	…	…	0	…
粕屋町	158	777	…	…	—	—	—	—	…	…	1	2
遠賀郡												
芦屋町	29	137	…	…	X	X	X	X	…	…	0	…
水巻町	68	335	…	…	—	—	—	—	…	…	1	1
岡垣町	285	1 390	…	…	X	X	79	172	…	…	56	52
遠賀町	354	1 810	…	…	29	98	137	293	…	…	63	46
鞍手郡												
小竹町	89	420	…	…	34	115	9	31	…	…	34	52
鞍手町	427	2 080	…	…	247	762	81	149	…	…	92	136
嘉穂郡												
桂川町	264	1 260	…	…	—	—	X	X	…	…	23	24
朝倉郡												
筑前町	1 350	6 350	…	…	1 090	3 480	576	1 680	…	…	601	1 470
東峰村	113	483	…	…	—	—	—	—	…	…	0	…
三井郡												
大刀洗町	698	3 620	…	…	337	967	118	332	…	…	174	388
三潴郡												
大木町	561	2 900	…	…	497	1 440	—	—	…	…	156	363
八女郡												
広川町	234	1 120	…	…	60	136	—	—	…	…	3	6
田川郡												
香春町	263	1 180	…	…	—	—	X	X	…	…	9	12
添田町	268	1 240	…	…	—	—	X	X	…	…	28	29
糸田町	81	392	…	…	92	345	—	—	…	…	33	66
川崎町	239	1 130	…	…	10	28	X	X	…	…	4	5
大任町	173	817	…	…	19	44	X	X	…	…	31	46
赤村	195	905	…	…	X	X	—	—	…	…	0	…
福智町	413	1 910	…	…	304	905	3	4	…	…	225	365
京都郡												
荻田町	324	1 530	…	…	—	—	X	X	…	…	4	2
みやこ町	1 340	6 280	…	…	32	69	252	433	…	…	316	351
築上郡												
吉富町	95	477	…	…	X	X	17	45	…	…	2	2
上毛町	528	2 690	…	…	268	775	133	396	…	…	197	292
築上町	1 130	5 500	…	…	24	59	320	858	…	…	185	252

	10 849	4 167.1	16 589	7 622.3	29	11.6	9 399	3 486.2
	9 523	3 731.3	16 591	7 784.1	41	15.2	8 663	3 233.0
	10 828	4 211.6	17 283	8 236.0	16	6.1	8 437	3 219.7
	14 837	5 685.4	17 295	8 226.2	10	3.9	7 721	3 026.6
2 2	13 898	5 356.1	17 776	8 448.8	23	8.6	3 198	994.6	3 009	1 313.5
	1 007	383.1	1 322	630.1	1	0.5	172	54.9	223	96.9
	1 005	386.6	1 097	521.6	4	1.6	214	68.5	209	90.9
	1 115	427.8	1 390	659.0	3	1.2	251	80.4	220	95.1
	1 092	422.1	1 557	744.7	6	2.4	266	86.4	241	105.1
	983	378.3	1 377	652.0			213	68.2	254	111.0
	1 113	421.3	1 344	639.7	1	0.4	230	73.0	236	103.1
	1 223	472.7	1 622	776.8			336	106.0	296	128.8
	1 074	416.0	1 260	594.6	1	0.3	303	88.4	258	112.4
	1 194	454.2	1 408	662.7	2	0.7	328	96.3	249	110.4
	1 261	481.8	1 414	670.1	4	1.3	290	87.3	302	131.9
	1 468	567.1	1 864	884.3	1	0.2	303	94.1	264	115.8
	1 363	545.2	2 121	1 013.2		—	292	91.0	257	112.0

	12 800	115 046	152 857	65 135	202 768	184 795	16 951	1 022	177 020
	12 600	113 469	121 201	48 309	186 361	168 804	15 776	1 781	164 094
	11 600	105 270	113 454	43 939	174 785	157 781	15 447	1 557	156 640
	10 800	99 522	129 073	34 712	193 883	177 341	14 827	1 715	144 259
2 2	10 400	94 247	130 202	25 142	199 307	184 860	12 892	1 555	155 273
	...	8 364	10 664	2 699	16 329	15 031	1 145	153	10 119
	10 400	7 754	9 802	2 135	15 421	14 213	1 076	132	10 028
	...	8 799	10 899	3 501	16 197	14 854	1 198	145	12 937
	...	8 399	10 554	3 030	15 923	14 698	1 105	120	13 036
	...	8 566	11 199	2 438	17 327	16 042	1 169	116	13 821
	...	8 010	10 054	1 719	16 345	15 244	1 002	99	14 079
	...	7 785	11 678	1 721	17 742	16 501	1 166	75	13 267
	...	7 204	11 087	1 797	16 494	15 414	935	145	11 947
	...	7 016	11 454	832	17 638	16 640	817	181	13 717
	...	7 409	11 383	1 411	17 381	16 244	1 038	99	15 145
	...	7 289	10 831	1 666	16 454	15 270	1 048	136	13 939
	...	7 652	10 597	2 193	16 056	14 709	1 193	154	13 238

6-9 花き (平成18年~22年)

この表は、農林水産省「作物統計調査」による。

(単位 a、1000本、1000鉢)

年次	切 り 花 類									
	き く		カーネーション		ば ら		ガ ー ベ ラ		トルコギキョウ	
	作付面積	出荷量	作付面積	出荷量	作付面積	出荷量	作付面積	出荷量	作付面積	出荷量
平成18年	30900	112300	1110	12100	3060	27600	1640	34900	3110	8480
19	31500	116100	1060	12100	2510	23000	1630	35300	3440	9700
20	32400	118700	1130	12100	2450	21900	1610	31800	3650	9540
21	31100	112500	1130	12100	2370	21200	1550	31400	3820	9570
22	30300	107500	1140	11600	2270	19700	1570	29200	3780	9170

年次	切り花類 (つづき)		鉢 も の 類						花壇用苗もの類	
	ゆ り		シクラメン		洋ラン類		花 木 類		パンジー	
	作付面積	出荷量	収穫面積	出荷量	収穫面積	出荷量	収穫面積	出荷量	作付面積	出荷量
平成18年	3160	7890	913	941	2750	2170	3010	2260	1160	7630
19	3200	8010	889	914	2680	2140	3100	2390	1090	6750
20	3230	7940	869	899	2720	2090	3080	2350	1310	8040
21	3280	7910	880	909	2520	1770	3100	2270	1130	6890
22	3250	7490	873	924	2570	1850	3070	2100	1050	6410

資 料 九州農政局福岡地域センター「福岡農林水産統計年報」

農地法第3条	2 183	524.8	367.7	157.1	12	2.6	2 044	481.6	342.2	139.4	3	0.5
	1 917	400.3	294.2	106.2	12	2.6	1 822	392.1	280.9	111.2	3	0.5
	1 909	399.1	292.9	106.2	12	2.6	1 816	391.6	280.6	111.0	3	0.5
	1 333	218.9	159.4	59.4	12	2.6	1 225	212.2	147.7	64.5	3	0.5
	576	180.2	133.5	46.7			591	179.4	132.9	46.5		
	8	1.2	1.2				6	0.5	0.3	0.2		
	67	20.2	12.1	8.1			68	19.1	15.4	3.7		
	65	19.5	12.0	7.5			67	19.0	15.3	3.7		
	2	0.7	0.1	0.6			1	0.1	0.1			
	197	104.1	61.3	42.8			154	70.3	45.8	24.5		
	196	103.6	61.1	42.6			153	68.7	44.2	24.5		
	1	0.5	0.2	0.3			1	1.6	1.6	0.0		
	1	0.0	0.0	0.0								
	1	0.1	0.1	0.0								
農地法第18条 1)	(1 492)	(407.4)	(379.5)	(27.9)	—	—	(1 649)	(545.5)	(514.9)	(30.7)	—	—
	—	—	—	—	—	—	1	0.2	0.2			
	(1 369)	(386.3)	(358.6)	(27.7)								
	(123)	(21.1)	(20.8)	(0.2)			1	0.2	0.2			
農業経営基盤強化促進法	14 133	4 695.5	4 395.9		299.6		17 180	5 603.8	5 234.3		369.5	
	266	82.2	64.8		17.4		276	84.4	68.2		16.2	
	11 383	3 712.7	3 566.9		145.9		13 395	4 395.1	4 239.1		156.0	
	2 484	900.6	764.2		136.3		3 509	1 124.3	927.0		197.3	
	—	—	—		—		—	—	—		—	

	679	1 841	44.9	20.5	175.6	56.6	3	16.9	1 835	101.4	103.9	502.8
	599	1 751	42.3	14.9	157.0	57.6	3	24.2	1 708	101.0	157.5	530.4
	540	1 539	41.1	20.0	130.7	37.5	2	7.7	1 619	98.9	139.5	467.7
	476	1 268	33.5	19.2	79.8	32.0	1	0.1	1 264	76.7	255.3	496.5
2 2	453	1 256	30.5	32.0	80.4	29.4	2	9.7	1 292	92.6	93.9	358.7

	358.7	105.8	3.9	1.2	4.6	40.4	132.0	27.4	43.5
	270.9	87.1	1.4	0.7	4.1	30.0	95.3	25.5	26.7
	87.8	18.7	2.4	0.5	0.4	10.4	36.7	1.9	16.8
	25.6	12.6		0.1		1.7	9.1	0.4	1.8
	2.0	0.6				0.0	0.8		0.6
	2.7	1.7				0.3	0.6		0.2
	0.1	0.1				0.0			
	1.4	0.7					0.7		
	11.0	4.6				1.3	4.0		1.1
	0.6	0.1					0.5		
	7.9	4.8		0.1		0.1	2.6	0.4	
	33.2	11.2	0.0		0.1	1.1	14.6	0.0	6.1
	3.6	1.8	0.0			0.7	1.1		
	1.5	0.6	0.0			0.1	0.8		
	0.0	0.0				0.0			
	1.5	0.9	0.0			0.0	0.6		
	25.9	7.9	0.0			0.3	11.6	0.0	6.1
	0.6	0.0	0.0		0.1	0.0	0.5		
	3.9	2.6			0.0	0.3	0.9		0.1
	35.9	15.6	0.0	0.2	0.6	3.9	14.0	0.4	1.2
	4.5	1.8	0.0			0.1	1.5		1.0
	10.8	3.1	0.1	0.2		0.0	5.8	0.4	1.0
	2.4	0.4					0.8	1.0	0.3
	7.7	3.4	0.1	0.0	0.0	0.3	3.8		
	20.4	2.9	0.2		0.4	2.5	2.7	11.6	0.1
	9.5	2.8	0.2	0.0	0.2	0.7	5.6		
	3.5	1.0		0.0	0.1	0.5	1.9		
	12.0	4.7				3.5	3.2	0.3	0.3
	8.0	2.1				4.6	0.9		0.4
	1.1	0.6					0.5		
	2.8	0.7	0.0			1.3	0.3		0.6
	4.9	2.4	0.0			0.2	2.4		
	1.3	0.9				0.0	0.4		0.0
	2.1	1.0	0.0				1.1		
	9.9	2.3	0.4			0.8	5.3		1.1
	3.3	1.3	0.0			0.3	1.6		0.1
	4.2	1.9	0.0			0.4	1.2		0.8
	8.3	2.4	0.0		2.6	0.5	2.3		0.6
	7.9	1.1	0.0		0.0	1.4	1.7	3.0	0.6
	1.9	0.4	0.0			0.2	1.1		0.1
	2.8	0.2					0.3		2.3
	16.4	1.9	0.0	0.2		2.1	3.6	5.5	3.1
	10.0	1.9	0.1		0.0	3.0	4.8		0.2
	16.6	4.0	0.0			0.8	3.8	2.9	5.1

	2.0	0.5	0.0	0.3		0.2	0.4		0.8
	2.0	0.5	0.0	0.3		0.2	0.4		0.8
	32.7	6.1	0.0		0.4	2.9	19.8	0.4	3.2
	1.3	0.6	0.0			0.3	0.3	0.2	
	3.2	0.3	0.0			0.8	1.6	0.2	0.2
	1.3	0.3	0.0				1.0		
	3.8	1.7	0.0			1.1	1.0		0.0
	17.3	1.3	0.0			0.1	13.0		2.8
	0.8	0.0	0.0		0.4	0.1	0.3		
	5.1	1.9	0.0			0.5	2.6		0.2
	5.2	2.1				0.1	2.6		0.4
	0.7	0.3					0.1		0.3
	1.0	0.6					0.4		0.0
	2.4	0.4					1.8		0.1
	1.1	0.7				0.1	0.3		0.0
	2.1	0.5	0.1			0.5	1.0		0.1
	0.5	0.2					0.2		0.1
	1.6	0.3	0.1			0.5	0.7		
	0.5	0.5					0.0		
	0.5	0.5					0.0		
	8.8	1.5	2.2	0.1	0.1	0.9	3.9	0.1	0.0
	8.5	1.4	2.2	0.1	0.1	0.8	3.8		0.0
	0.3	0.0				0.1	0.1	0.1	
	11.5	0.3	0.1			0.2	0.5		10.3
	11.5	0.3	0.1			0.2	0.5		10.3
	2.7	1.4		0.1		0.0	1.2		
	2.7	1.4		0.1		0.0	1.2		
	4.0	1.2				0.1	2.3	0.5	
	4.0	1.2				0.1	2.3	0.5	
	4.6	1.3					2.1	0.7	0.5
	0.5	0.2					0.2		
	2.3	0.4					0.9	0.7	0.2
	0.0	0.0							
	0.5	0.2					0.3		
	0.4	0.1					0.3		
	0.4	0.2					0.1		0.2
	0.5	0.2					0.2	0.0	0.1
	7.0	1.3				3.6	1.1	0.2	0.7
	3.2	0.8				2.1	0.1		0.2
	3.7	0.5				1.6	1.0	0.2	0.5
	6.7	2.2				1.8	1.9	0.0	0.8
	0.7	0.5				0.0	0.1		
	1.7	0.7				0.2	0.8		0.0
	4.3	0.9				1.6	1.0		0.8

6-13 地区別農業協同組合概況 (平成22年度)

「0」は、該当しないもの又は該当はあるが切捨てによって単位に満たないものを表す。

地 区	組 合 数 (年度末)	組 合 員 数 戸 数 (年度末)	組 合 員 数 (年度末)		固 定 資 産 額 総 額 (年度末)	信 用 事 業 (年度末)		購 買 事 業 生 産 資 材	
			正組合員	准組合員		貸 出 金	貯 金	当 期 受 入 高	供 給 高
総 数	21	243 492	125 693	184 949	134 946 811	929 933 831	2 421 332 226	52 220 732	58 557 163
1 宗 像	1	13 495	2 953	12 820	5 742 431	41 401 306	110 995 835	1 433 318	1 673 777
2 粕 屋	1	11 066	4 592	9 713	8 649 884	77 728 147	145 509 550	1 416 486	1 660 926
3 福 岡 市 東 部	1	4 829	1 871	7 735	4 159 806	76 717 520	110 353 166	314 910	344 947
4 福 岡 市	1	16 709	7 064	22 026	11 305 987	199 527 803	297 185 597	1 595 757	1 762 655
5 糸 島	1	10 674	6 120	8 805	11 432 796	24 320 778	85 310 067	4 213 505	4 714 227
6 筑 紫	1	13 632	3 654	12 929	10 183 696	169 959 016	248 602 818	783 038	907 859
7 筑前あさくら	1	12 658	8 733	6 462	10 911 256	29 732 734	132 115 476	6 071 090	6 781 711
8 に じ	1	10 940	7 300	6 034	6 214 282	17 443 782	73 406 380	1 757 224	2 040 102
9 み い	1	7 476	4 676	3 899	5 274 230	18 611 773	62 845 921	2 297 631	2 558 898
10 久 留 米 市	1	11 241	5 329	6 398	8 732 377	40 611 059	97 193 772	2 227 228	2 503 335
11 三 潞 町	1	2 107	1 501	1 198	809 902	6 149 373	17 491 545	667 199	736 167
12 福 岡 大 城	1	5 892	4 752	1 969	2 811 117	8 131 107	46 519 969	1 846 534	2 063 770
13 福 岡 八 女	1	19 170	11 460	13 611	12 265 398	52 789 066	220 530 330	10 304 320	11 334 746
14 柳 川	1	9 020	6 879	4 076	4 272 172	16 662 619	67 234 401	2 147 217	2 370 449
15 南 筑 後	1	10 048	5 534	6 464	5 227 958	14 167 580	90 059 867	3 425 674	3 778 157
16 北 九 州	1	33 679	8 763	29 278	9 371 001	69 464 719	220 095 677	1 313 908	1 480 191
17 直 鞍	1	6 180	4 635	5 269	2 778 252	19 420 156	64 120 985	1 948 769	2 124 592
18 福 岡 嘉 穂	1	12 980	6 575	9 291	4 803 947	17 827 298	94 753 421	2 102 738	2 378 805
19 田 川	1	10 572	7 717	5 724	2 023 889	10 958 827	92 962 019	2 247 222	2 618 686
20 福 岡 み や こ	1	10 358	7 561	5 026	4 791 374	7 844 217	69 474 111	1 996 069	2 324 033
21 福 岡 豊 築	1	10 766	8 024	6 222	3 185 048	10 464 938	74 571 309	2 110 884	2 399 120

地 区	購 買 事 業 (つづき)			販 売 事 業									
	生 活 物 資 (つづき)			販 売 高	手 数 料								
	手 数 料 (つづき)				手 数 料 総 額	う ち 受 託 販 売 手 数 料							
	う ち 衣 料 品	う ち 耐 久 消 費 財	う ち 家 庭 燃 料			総 額	米	麦、その他穀類 ¹⁾	野 菜	果 実	畜 産 物		
総 数	41 130	95 798	1 981 698	111 862 133	3 974 639	3 395 007	613 368	174 067	1 135 815	290 837	49 185		
1 宗 像	0	424	124 207	1 953 958	61 558	61 558	23 920	6 791	25 582	1 153	0		
2 粕 屋	480	10 914	155 346	1 830 892	38 912	38 912	2 666	139	26 706	2 806	5 961		
3 福 岡 市 東 部	0	4 443	0	204 388	8 249	8 249	698	0	1 257	108	0		
4 福 岡 市	15 865	0	98 161	3 660 518	170 371	150 481	11 279	293	124 195	1 288	1 647		
5 糸 島	0	0	233 493	10 302 845	739 074	598 235	44 974	5 883	84 274	5 549	14 955		
6 筑 紫	2 673	2 403	766	1 965 732	162 374	138 328	13 853	1 794	119 349	35	3 294		
7 筑前あさくら	3 550	1 166	123 802	10 063 431	204 849	204 815	50 593	16 923	86 290	33 562	5 037		
8 に じ	0	0	184 167	5 216 746	126 940	123 379	28 742	6 485	29 290	43 165	669		
9 み い	0	9 724	70 913	7 918 238	259 632	259 632	52 668	18 159	140 035	0	2 738		
10 久 留 米 市	0	25 192	72 599	5 027 869	137 032	137 032	44 492	13 197	69 094	5 821	510		
11 三 潞 町	1 143	1 376	44 846	1 629 106	38 032	38 032	13 928	9 005	12 565	114	2 417		
12 福 岡 大 城	334	392	38 095	7 303 865	130 571	122 627	32 135	15 448	47 536	504	0		
13 福 岡 八 女	8 758	5 961	167 144	27 197 777	870 439	562 691	53 513	14 945	190 492	139 939	1 886		
14 柳 川	0	3 092	58 617	4 247 163	111 048	111 048	41 798	24 334	42 405	1 910	214		
15 南 筑 後	307	6 397	65 713	8 328 629	197 951	197 951	45 010	20 153	83 599	42 867	3 973		
16 北 九 州	2 228	6 529	110 584	4 285 387	258 781	183 451	12 742	127	21 714	844	702		
17 直 鞍	0	0	57 842	1 367 352	35 354	35 354	24 176	2 161	6 046	658	515		
18 福 岡 嘉 穂	0	5 260	116 430	2 682 420	66 543	66 303	37 516	2 524	12 109	4 310	2 756		
19 田 川	3 487	9 032	110 693	1 788 960	32 256	32 256	20 139	2 579	1 998	454	1 903		
20 福 岡 み や こ	777	2 686	86 839	2 275 470	184 945	184 945	20 998	3 505	4 625	5 288	0		
21 福 岡 豊 築	1 524	799	61 434	2 611 376	139 718	139 718	37 518	9 605	6 644	452	0		

1) 原資料の複数の数値を単純に合算した数値である。

(単位 人、戸、件、千円)

購 買 事 業 (つ づ き)										地 区
生 産 資 材 (つ づ き)							生 活 物 資			
手 数							手 数 料			
総 額	肥 料	農 薬	飼 料	農業機械	自 動 車	燃 料	そ の 他	総 額	うち食料品	
6 216 281	991 297	759 936	107 900	744 684	87 093	2 083 513	1 441 855	4 903 634	2 128 033	総 数
242 155	42 709	48 597	1 200	33 446	0	71 763	44 437	221 761	83 408	1
175 632	22 832	17 211	8 928	23 165	14 825	66 827	21 841	216 754	44 398	2
28 901	2 780	2 952	338	10 333	2 367	662	9 466	22 854	12 109	3
180 577	25 830	12 671	5 304	39 112	4 619	38 452	54 585	223 237	98 846	4
478 322	54 660	52 743	32 681	45 741	3 991	137 322	151 182	676 055	398 504	5
115 025	19 991	9 164	5 745	47 534	1 748	0	30 841	112 612	99 160	6
687 506	114 009	111 174	9 301	58 668	9 844	266 145	118 362	197 098	48 946	7
296 121	51 566	73 327	1 786	16 402	4 517	41 176	107 345	430 745	16 112	8
254 856	55 444	29 672	2 707	17 966	1 026	56 354	91 684	116 081	23 110	9
272 022	46 768	43 243	1 285	43 179	13 237	55 326	68 981	204 147	85 692	10
68 930	12 591	9 464	7 710	8 403	3 300	11 872	15 587	71 104	17 634	11
215 314	43 801	27 673	576	19 544	0	66 498	57 219	52 439	12 412	12
1 175 609	149 791	81 554	4 229	101 501	6 867	546 301	285 363	1 083 307	762 049	13
245 399	42 671	26 070	442	16 963	15	106 400	52 835	81 787	16 066	14
344 167	72 581	24 402	3 307	56 385	16 680	110 947	59 862	141 870	34 386	15
190 757	53 069	31 086	4 985	26 647	482	9 842	64 643	212 167	74 785	16
173 760	23 648	21 804	3 667	39 351	437	53 393	31 457	115 791	52 172	17
259 516	41 195	38 879	4 946	28 450	1 043	96 974	48 026	194 507	58 605	18
224 690	35 492	27 752	7 418	20 607	1 513	93 423	38 481	212 213	76 022	19
305 192	45 165	48 073	797	34 273	0	130 967	45 913	188 741	90 058	20
281 820	34 693	22 418	539	57 002	571	122 860	43 734	128 356	23 547	21

業		倉 庫 収 益	長 期 共 済 事 業 (年度末)			火災共済事業 (年度末)		自動車共済事業 (年度末)		地 区
その 他 1)	うち買取販売 手数料		新 契 約	期 末 保 有		新 契 約		新 契 約	事 故	
			契 約 高	件 数	契 約 高	件 数	共 済 金 額	件 数	支 払 共 済 金	
1 131 731	579 632	243 127	889 492 230	889 220	9 598 387 560	24 927	291 586 720	218 918	6 777 390	総 数
4 110	0	12 457	38 827 710	45 785	410 680 300	1 512	19 239 880	11 725	379 632	1
632	0	2 323	65 664 150	50 721	656 521 530	1 729	18 093 770	9 971	288 742	2
6 183	0	273	22 319 850	21 054	262 614 090	1 017	16 712 820	3 788	123 814	3
11 773	19 890	16 323	69 196 650	68 793	811 955 860	4 621	62 450 180	12 718	381 643	4
442 596	140 838	4 810	34 714 530	42 315	479 557 290	1 883	11 176 750	10 637	316 843	5
0	24 046	5 488	62 552 580	47 971	616 984 370	1 762	26 347 010	9 483	403 904	6
12 406	34	15 133	53 209 590	62 222	629 478 950	380	4 190 920	19 358	540 071	7
15 025	3 560	2 229	39 553 170	34 744	366 327 100	600	5 000 900	9 332	267 905	8
46 030	0	13 356	35 061 500	31 016	367 835 440	172	2 099 600	9 308	397 138	9
3 915	0	23 656	55 260 380	50 044	517 592 870	683	7 725 030	10 258	350 453	10
0	0	528	8 647 060	7 362	75 412 600	28	269 200	2 051	75 449	11
27 002	7 943	703	15 842 310	19 758	237 570 960	224	2 152 570	5 274	108 875	12
161 913	307 747	34 070	95 370 360	97 224	1 058 598 750	1 493	15 208 800	24 238	735 895	13
385	0	1 611	29 335 400	25 931	280 641 930	464	3 972 430	7 268	188 302	14
2 346	0	9 197	41 067 540	39 346	402 024 890	479	4 965 510	10 494	232 519	15
147 317	75 330	7 044	79 418 230	81 470	824 988 720	2 925	37 408 980	14 569	390 710	16
1 794	0	12 546	15 468 590	20 260	223 712 630	967	11 793 070	6 896	214 138	17
7 086	240	29 084	40 514 960	45 828	444 637 750	1 172	12 927 720	11 836	354 130	18
5 178	0	12 222	24 676 900	25 953	265 832 650	1 053	11 234 970	9 153	325 078	19
150 527	0	14 877	25 585 040	31 142	292 698 190	866	9 465 970	9 164	343 049	20
85 495	0	25 189	37 205 730	40 281	372 720 690	897	9 150 640	11 397	359 089	21

6-14 農家の経営(平成22年)

A 農業経営の収支の総括

この表は「農業経営統計調査報告 営農類型別経営統計(個別経営)」による。

区分	農 業			農 業 生 産 関 連 事 業			農 外	
	粗 収 益	経 営 費	所 得	収 入	支 出	所 得	収 入	支 出
水 田 作	3 222	2 358	864	0	0	0	3 201	160
畑 作	4 374	3 479	895	—	—	—	2 488	239
野 菜 作	9 203	5 727	3 476	51	70	▲ 19	416	83
果 樹 作	4 810	3 024	1 786	141	157	▲ 16	1 245	307
酪 農	36 668	31 010	5 658	—	—	—	401	95

注) 農業所得=農業粗収益-農業経営費
 農業生産関連事業所得=農業生産関連事業収入-農業生産関連事業支出
 農外所得=農外収入-農外支出
 総所得=農業所得+農業生産関連事業所得+農外所得+年金等の収入
 可処分所得=総所得-租税公課諸負担

資 料 九州農政局福岡地域センター「福岡農林水産統計年報」

B 農業粗収益

この表は「農業経営統計調査報告 営農類型別経営統計(個別経営)」による。

区分	農 業 粗 収 益							
	合 計	作 物 収 入	稲 作	麦 類	豆 類	野 菜	果 樹	工 芸 農 作 物
水 田 作	3 222	1 829	1 244	216	66	185	94	4
畑 作	4 374	4 195	653	—	—	11	—	3 528
野 菜 作	9 203	8 059	1 570	303	52	6 108	—	—
果 樹 作	4 810	4 607	113	—	0	91	4 401	—
酪 農	36 668	416	293	119	—	3	—	—

資 料 九州農政局福岡地域センター「福岡農林水産統計年報」

C 農業経営費

この表は「農業経営統計調査報告 営農類型別経営統計(個別経営)」による。

区分	農 業 経 営 費								
	合 計	農 業 雇 用 労 賃	種 苗 ・ 苗 木	動 物	肥 料	飼 料	農 業 薬 剤	光 熱 動 力	農 機 具 ・ 農 用 自 動 車
水 田 作	2 358	50	78	—	221	—	185	118	672
畑 作	3 479	174	200	—	441	1	197	323	293
野 菜 作	5 727	533	278	—	528	—	341	519	1 017
果 樹 作	3 024	223	534	—	280	—	277	228	390
酪 農	31 010	426	96	3 595	186	14 478	869	1 189	2 825

資 料 九州農政局福岡地域センター「福岡農林水産統計年報」

(単位 千円)

農外(つづき)	所得	年金等の 収入	総所得	租税公課 諸負担	可処分 所得	(参考) 共済、補助金等を除く農業収支			区分
						農業粗 収益	農業 経費	農業所得	
	3 041	1 291	5 196	732	4 464	2 195	2 298	▲ 103	水田作
	2 249	28	3 172	690	2 482	4 195	3 474	721	畑作
	333	2 240	6 030	618	5 412	8 155	5 600	2 555	野菜作
	938	1 335	4 043	575	3 468	4 714	3 019	1 695	果樹作
	306	964	6 928	1 497	5 431	32 752	29 720	3 032	酪農

(単位 千円)

農業粗収益 (つづき)						農業現金収入	区分
畜産収入				その他	共済・補助 金受取金		
	酪農	肉用牛	養豚				
0	—	—	—	1 393	1 027	3 134	水田作
—	—	—	—	179	179	3 792	畑作
—	—	—	—	1 144	1 048	9 082	野菜作
—	—	—	—	203	96	4 402	果樹作
32 315	31 899	404	—	3 937	3 916	33 932	酪農

(単位 千円)

農業経営費 (つづき)						農業現金 支出	減価 却費	区分
農用建物	賃借料	作業 委託料	土地改良 ・水利費	支払 小作料	その他			
240	221	139	27	112	295	1 663	696	水田作
175	155	813	53	73	581	3 064	415	畑作
637	475	64	45	188	1 102	4 519	1 185	野菜作
224	191	16	15	15	631	2 145	864	果樹作
932	2 767	28	18	212	3 389	25 118	5 102	酪農

6-15 市町村別林野面積 (平成17年・22年)

この表は、農林水産省「2010年世界農林業センサス」による。

年次及び 市町村	林 野 面 積			所 有			
	計	現況森林 面積	森林以外の 草生地	合 計	国 有		
					計	林野庁	林野庁 以外の官庁
平成17年	222 654	222 126	528	222 654	25 462	23 669	1 793
22	220 354	219 809	545	220 354	25 527	24 091	1 436
1 北九州市	19 586	19 487	99	19 586	3 479	2 905	574
2 福岡市	11 165	11 094	71	11 165	2 631	2 485	146
3 大牟田市	1 753	1 753	—	1 753	—	—	—
4 久留米市	3 466	3 441	25	3 466	177	—	177
5 直方市	2 184	2 168	16	2 184	799	799	—
6 飯塚市	10 661	10 660	1	10 661	1 989	1 917	72
7 田川市	1 555	1 555	—	1 555	9	8	1
8 柳川市	—	—	—	—	—	—	—
9 八女市	31 709	31 709	—	31 709	848	848	—
10 筑後市	7	7	—	7	—	—	—
11 大川市	—	—	—	—	—	—	—
12 行橋市	1 288	1 288	—	1 288	17	—	17
13 豊前市	6 916	6 877	39	6 916	993	993	—
14 中間市	83	83	—	83	—	—	—
15 小郡市	141	141	—	141	—	—	—
16 筑紫野市	4 362	4 362	—	4 362	436	416	20
17 春日市	70	65	5	70	5	—	5
18 大野城市	1 025	1 025	—	1 025	9	—	9
19 宗像市	4 878	4 783	95	4 878	330	330	—
20 太宰府市	1 177	1 177	—	1 177	113	113	—
21 古賀市	1 373	1 372	1	1 373	224	219	5
22 福津市	1 375	1 375	—	1 375	80	80	—
23 うきは市	6 056	6 056	—	6 056	—	—	—
24 宮若市	8 171	8 171	—	8 171	1 210	1 205	5
25 嘉麻市	7 542	7 541	1	7 542	717	709	8
26 朝倉市	11 960	11 960	—	11 960	1 619	1 619	—
27 みやま市	1 989	1 989	—	1 989	4	4	—
28 糸島市	9 826	9 796	30	9 826	1 097	1 097	—

(単位 ha)								
形 態 別 林 野 面 積								
民 有								
計	独立行政 法人等	公 有					私 有	年次 ・ 市町村
		小 計	都道府県	森林整備法人	市区町村	財 産 区		
197 192	3 082	24 718	9 389	—	11 574	3 755	169 392	1 7 年
194 827	3 635	24 659	8 289	—	12 617	3 753	166 533	2 2
16 107	64	1 773	719	—	928	126	14 270	1
8 534	65	2 077	306	—	1 465	306	6 392	2
1 753	—	46	—	—	46	—	1 707	3
3 289	98	1 160	80	—	194	886	2 031	4
1 385	114	88	1	—	87	—	1 183	5
8 672	257	1 500	638	—	861	1	6 915	6
1 546	120	296	48	—	248	—	1 130	7
—	—	—	—	—	—	—	—	8
30 861	119	1 373	79	—	1 268	26	29 369	9
7	—	—	—	—	—	—	7	10
—	—	—	—	—	—	—	—	11
1 271	54	69	2	—	67	—	1 148	12
5 923	105	942	334	—	573	35	4 876	13
83	—	6	—	—	6	—	77	14
141	—	1	—	—	1	—	140	15
3 926	48	822	405	—	94	323	3 056	16
65	—	19	—	—	19	—	46	17
1 016	—	415	73	—	342	—	601	18
4 548	1	411	58	—	347	6	4 136	19
1 064	—	317	106	—	211	—	747	20
1 149	—	11	1	—	10	—	1 138	21
1 295	3	39	1	—	38	—	1 253	22
6 056	—	551	22	—	414	115	5 505	23
6 961	268	878	360	—	276	242	5 815	24
6 825	77	1 505	758	—	737	10	5 243	25
10 341	8	876	283	—	280	313	9 457	26
1 985	—	61	26	—	35	—	1 924	27
8 729	32	1 780	1 263	—	468	49	6 917	28

6-15 市町村別林野面積（平成22年）（つづき）

市町村	林野面積			所 有			
	計	現況森林 面積	森林以外の 草生地	合 計	国 有		
					計	林野庁	林野庁 以外の官庁
筑紫郡							
29 那珂川町	5 489	5 489	—	5 489	1 251	1 251	—
糟屋郡							
30 宇美町	1 840	1 840	—	1 840	692	692	—
31 篠栗町	2 598	2 592	6	2 598	401	401	—
32 志免町	15	15	—	15	7	—	7
33 須恵町	624	624	—	624	123	123	—
34 新宮町	461	461	—	461	120	120	—
35 久山町	2 539	2 539	—	2 539	438	438	—
36 粕屋町	53	53	—	53	—	—	—
遠賀郡							
37 芦屋町	330	330	—	330	210	12	198
38 水巻町	106	106	—	106	—	—	—
39 岡垣町	2 645	2 643	2	2 645	766	687	79
40 遠賀町	378	378	—	378	119	119	—
鞍手郡							
41 小竹町	332	332	—	332	24	—	24
42 鞍手町	1 314	1 314	—	1 314	140	140	—
嘉穂郡							
43 桂川町	570	570	—	570	17	17	—
朝倉郡							
44 筑前町	2 181	2 181	—	2 181	141	141	—
45 東峰村	4 411	4 411	—	4 411	1 386	1 386	—
三井郡							
46 大刀洗町	—	—	—	—	—	—	—
三潁郡							
47 大木町	—	—	—	—	—	—	—
八女郡							
48 広川町	1 342	1 342	—	1 342	—	—	—
田川郡							
49 香春町	2 825	2 825	—	2 825	76	76	—
50 添田町	11 038	11 038	—	11 038	866	866	—
51 糸田町	207	207	—	207	—	—	—
52 川崎町	1 714	1 659	55	1 714	—	—	—
53 大任町	439	439	—	439	—	—	—
54 赤村	2 247	2 247	—	2 247	—	—	—
55 福智町	1 663	1 649	14	1 663	498	498	—
京都郡							
56 荻田町	1 663	1 663	—	1 663	—	—	—
57 みやこ町	9 761	9 683	78	9 761	503	495	8
築上郡							
58 吉富町	—	—	—	—	—	—	—
59 上毛町	3 910	3 910	—	3 910	305	305	—
60 築上町	7 341	7 334	7	7 341	658	577	81

(単位 ha)

形 態 別 林 野 面 積									市町村
民 有									
計	独立行政 法人等	公 有					私 有		
		小 計	都道府県	森林整備法人	市区町村	財 産 区			
4 238	25	323	238	—	55	30	3 890	筑 紫 29	
1 148	37	491	187	—	304	—	620	糟 屋 30	
2 197	245	616	136	—	480	—	1 336	31	
8	—	—	—	—	—	—	8	32	
501	—	270	—	—	263	7	231	33	
341	—	2	—	—	2	—	339	34	
2 101	210	1 079	5	—	335	739	812	35	
53	—	—	—	—	—	—	53	36	
120	—	54	1	—	53	—	66	遠 賀 37	
106	7	7	—	—	7	—	92	38	
1 879	—	192	2	—	190	—	1 687	39	
259	—	13	—	—	13	—	246	40	
308	—	85	20	—	65	—	223	鞍 手 41	
1 174	—	85	36	—	49	—	1 089	42	
553	—	127	35	—	92	—	426	嘉 穂 43	
2 040	13	241	224	—	17	—	1 786	朝 倉 44	
3 025	—	67	—	—	66	1	2 958	45	
—	—	—	—	—	—	—	—	三 井 46	
—	—	—	—	—	—	—	—	三 瀨 47	
1 342	—	5	3	—	2	—	1 337	八 女 48	
2 749	341	196	68	—	3	125	2 212	田 川 49	
10 172	88	883	467	—	415	1	9 201	50	
207	38	34	4	—	30	—	135	51	
1 714	75	316	36	—	280	—	1 323	52	
439	—	62	43	—	19	—	377	53	
2 247	89	111	76	—	35	—	2 047	54	
1 165	90	195	86	—	109	—	880	55	
1 663	36	104	64	—	40	—	1 523	京 都 56	
9 258	353	362	112	—	162	88	8 543	57	
—	—	—	—	—	—	—	—	築 上 58	
3 605	158	717	419	—	298	—	2 730	59	
6 683	397	1 006	464	—	218	324	5 280	60	

5 506	1 221 309	1 251	324 155	4 255	897 154	340	63 780	3 915	833 374
1 826	453 357	686	185 867	1 140	267 490	495	108 365	644	159 125
2 580	677 199	401	114 821	2 180	562 378	650	203 473	1 530	358 905
8	520			8	520	0	5	8	515
624	168 165	123	41 143	501	127 022	359	94 166	142	32 856
454	92 636	120	30 740	334	61 896	5	691	329	61 205
2 522	606 135	437	99 292	2 084	506 843	1 080	260 080	1 004	246 763
58	5 532			58	5 532			58	5 532
117	5 606	12	1 658	105	3 948	53	2 013	51	1 935
96	1 973			96	1 973	7	126	88	1 847
2 565	310 824	686	106 073	1 879	204 751	192	32 998	1 688	171 753
376	46 823	119	27 074	257	19 749	13	1 717	244	18 032
289	24 685			289	24 685	85	8 778	204	15 907
1 286	190 362	140	31 605	1 146	158 757	128	20 822	1 018	137 935
581	93 380	17	4 776	564	88 604	127	21 878	438	66 726
2 165	555 146	149	35 511	2 017	519 635	17 100	1 122 344 600	2 165	555 146

6-17 樹種別造林面積 (平成18年度～22年度)

この表は各年度3月31日現在の数値である。なお、四捨五入の関係により合計と内訳が一致しない場合がある。

(単位 ha)

年 度	総 数	針 葉 樹									広 葉 樹		
		総 数	す ぎ			ひのき	ま つ			その他 針葉樹	総 数	くぬぎ	その他 広葉樹
			みすぎ	さしすぎ	あかまつ		くろまつ						
平成18年度	648	579	326	22	303	251	1	0	1	0	68	32	38
19	405	345	212	24	188	131	1	0	1	0	60	32	28
20	343	273	180	29	150	87	3	2	1	3	70	43	27
21	211	148	109	5	103	37	2	0	2	1	64	37	27
22	218	164	100	7	93	60	3	0	3	1	54	25	29

資 料 県農林水産部「福岡県林業統計要覧」

6-18 生産林業所得 (平成18年～22年)

(単位 1000万円)

年 次	林業産出額	生産林業所得	部 門 別 林 業 算 出 額			
			木 材 生 産	薪 炭 生 産	栽培きのご類生産	林野副産物採取
平成18年	1132	600	171	4	957	—
19	1130	530	184	5	941	—
20	1259	528	232	5	1022	—
21	1177	438	147	4	1027	—
22	1299	483	163	4	1133	—

資 料 農林水産省大臣官房統計部「生産林業所得統計」

6-19 素材及び特用林産物の状況 (平成18年～22年)

A 樹種別素材生産量

この表は、農林水産省大臣官房統計部「木材需給報告書」及び「木材統計」による。

(単位 1000m³)

年 次	総 数	針 葉 樹						広 葉 樹			
		総 数	あかまつ くろまつ	す ぎ	ひ の き	その他の 針葉樹	総 数	な ら	ぶ な	その他の 広葉樹	
平成18年	123	113	2	92	18	1	10	—	—	10	
19	135	120	1	101	18	0	15	—	—	15	
20	177	162	3	137	22	0	15	—	—	15	
21	123	116	3	87	20	6	7	—	—	7	
22	140	129	2	113	14	0	11	—	—	—	

資 料 県農林水産部「福岡県林業統計要覧」

B 用途別素材供給量

この表は、農林水産省大臣官房統計部「木材需給報告書」及び「木材統計」による。

(単位 1000m³)

年 次	総 数	製 材 用	パ ル プ 用	合 板 用	木材チップ用	そ の 他
平成18年	123	108	—	—	15	—
19	135	115	—	0	20	—
20	177	143	—	9	25	—
21	123	96	—	—	27	—
22	140	108	—	—	32	—

資 料 県農林水産部「福岡県林業統計要覧」

、	、		、						は
	、	、	、	、	単	、	、		
年 ! !	400	272	128	90	4	20	2	12	
!!!	471	336	135	67	5	46	5	12	
!!!	443	318	125	68	6	42	4	5	
!!!	382	298	84	42	8	26	1	7	
2 2	365	304	61	50	2	5	1	3	

、	、		、		、		、単		、		、		、	
	、	、	、	、	、	、	、	、	、	、	、			
年 ! !	191	380	168	253	62	127	17	4	50	90	13	20	10	2
!!!	186	446	168	312	47	134	14	5	35	67	16	46	6	5
!!!	174	415	155	290	49	125	16	6	34	68	17	42	6	4
!!!	164	350	140	266	55	84	21	8	28	42	14	26	2	X
2 2	159	326	150	265	43	61	15	2	37	50	13	5	3	1

、	、		!!!		、		!!!他!!!		、		!は!	
	、	、	、	、	、	、	、	、	、	、	、	、
年 ! !	191	260	178	233	36	6	11	5	11	14	9	2
!!!	188	306	176	272	35	21	7	4	13	6	16	3
!!!	174	273	158	239	44	22	13	4	8	5	8	3
!!!	161	227	138	200	22	11	16	3	22	9	24	4
2 2	159	193	150	163	24	14	9	4	13	11	11	1

、	じ ! だ!		だ ! は!	、		、	は だ	に じ も
	じ だ	じ だ		、	、			
年 ! !	21	594	8 857	16	55	40	6 031	9 210
!!!	21	624	6 811	15	50	34	6 501	9 562
!!!	27	820	10 723	13	49	23	6 396	9 325
!!!	25	803	8 051	12	49	21	6 649	10 761
2 2	26	813	13 226	12	49	22	7 182	11 767

国産材			32 200	32 400	32 700
			32 200	32 400	32 700
			29 900	29 400	29 400
			56 400	55 700	55 900
			51 700	51 900	52 100
			54 800	53 700	53 400
外材			49 400	49 800	49 800
集成材			X	X	X

国産材			9 100	9 300	9 500
			11 200	11 600	11 900
			12 500	12 500	12 500
			13 900	13 900	14 000
外材			24 000	X	X
			30 400	33 500	34 800

	3 501	37	1	204	364	1 204	342	147	47	6	4
	3 440	42	1	166	371	1 199	317	129	59	4	3
	3 289	30	1	149	350	1 169	302	106	57	2	2
	3 228	30	1	154	346	1 160	291	107	57	2	1

20	3 173	54	—	182	349	1 078	340	107	48	4	1
1 東シナ海区	2 726	13	—	135	287	917	324	106	48	4	1
2 筑前海区	1 604	11	—	98	268	673	309	103	48	4	1
	320	1	—	16	64	168	53	9	—	—	—
	67	—	—	1	1	32	25	5	2	—	—
	34	—	—	4	4	16	6	4	—	—	—
	308	3	—	21	47	73	104	35	11	3	1
	41	—	—	—	3	17	7	3	—	—	—
	69	—	—	1	9	56	2	—	—	—	—
	442	2	—	28	95	208	55	19	12	—	—
	223	2	—	15	38	68	43	21	16	1	—
	28	3	—	8	—	14	—	—	—	—	—
	72	—	—	4	7	21	14	7	7	—	—
13 有明海区	1 122	2	—	37	19	244	15	3	—	—	—
	—	—	—	—	—	—	—	—	—	—	—
	114	—	—	2	3	15	3	—	—	—	—
	822	—	—	10	1	191	11	3	—	—	—
	48	—	—	—	—	1	—	—	—	—	—
	138	2	—	25	15	37	1	—	—	—	—
19 瀬戸内海区	447	41	—	47	62	161	16	1	—	—	—
20 豊前海区	447	41	—	47	62	161	16	1	—	—	—
	144	—	—	7	16	45	3	—	—	—	—
	33	3	—	1	3	7	7	—	—	—	—
	147	28	—	17	24	60	3	—	—	—	—
	14	—	—	2	2	1	—	—	—	—	—
	66	—	—	4	9	40	3	1	—	—	—
	43	10	—	16	8	8	—	—	—	—	—

5	1	2	—	93	—	957	73	—	6	3	5	
6	3	1	1	97	—	951	79	—	3	3	5	
5	3	1	1	99	—	935	69	—	4	—	3	
6	3	1	1	92	—	898	70	—	5	—	3	
...	
6	1	2	—	71	...	808	107	—	7	1	7	2 0
6	1	2	—	44	...	804	19	—	7	1	7	1
6	1	2	—	44	—	3	19	—	7	1	6	2
—	—	—	—	9	...	—	—	—	—	—	—	
—	—	—	—	1	...	—	—	—	—	—	—	
—	—	—	—	—	...	—	—	—	—	—	—	
5	—	—	—	4	...	—	—	—	—	—	1	
—	—	—	—	11	...	—	—	—	—	—	—	
—	—	—	—	—	...	—	—	—	—	—	1	
1	1	2	—	12	...	2	1	—	3	—	1	
—	—	—	—	4	...	—	13	—	—	1	1	
—	—	—	—	—	...	1	2	—	—	—	—	
—	—	—	—	3	...	—	3	—	4	—	2	
—	—	—	—	—	...	801	—	—	—	—	1	13
—	—	—	—	—	...	—	—	—	—	—	—	
—	—	—	—	—	...	91	—	—	—	—	—	
—	—	—	—	—	...	605	—	—	—	—	1	
—	—	—	—	—	...	47	—	—	—	—	—	
—	—	—	—	—	...	58	—	—	—	—	—	
—	—	—	—	27	...	4	88	—	—	—	19	
—	—	—	—	27	...	4	88	—	—	—	20	
—	—	—	—	4	...	—	69	—	—	—	—	
—	—	—	—	1	...	—	11	—	—	—	—	
—	—	—	—	8	...	4	3	—	—	—	—	
—	—	—	—	8	...	—	1	—	—	—	—	
—	—	—	—	6	...	—	3	—	—	—	—	
—	—	—	—	—	...	—	1	—	—	—	—	

6-22 経営組織別漁業経営体数 (平成15年～20年)

この表については6-21表注参照。

(単位 経営体)

年次・海区	総数	個人経営	会社経営	漁業協同組合		漁業生産組合	共同経営	その他
				漁組	業協同			
平成15年	3501	3417	8	6	—	68	2	
16	3440	3340	10	8	1	79	2	
17	3289	3176	10	7	1	93	2	
18	3228	3119	10	7	1	89	2	
19	…	…	…	…	…	…	…	
20	3173	3073	18	5	—	76	1	
東シナ海区	2726	2642	17	4	—	62	1	
筑前海区	1604	1523	17	4	—	59	1	
有明海区	1122	1119	—	—	—	3	—	
瀬戸内海区	447	431	1	1	—	14	—	
豊前海区	447	431	1	1	—	14	—	

注) 平成15年及び平成20年は漁業センサスで漁業経営体数の調査が実施されるため結果を掲載しているが、平成19年から「海面漁業生産統計」での経営体数に係る調査が廃止されたため、平成19年の結果はない。

資料 九州農政局福岡農政事務所「福岡農林水産統計年報」

6-23 トン数規模別使用漁船隻数 (平成15年～20年)

この表については6-21表注参照。

(単位 隻)

年次・海区	総数	無動力船	船外機付き船	動力船						
				計	1t未満	1～3t	3～5t	5～10t	10～100t	100t以上
平成15年	6602	857	2000	3745	164	702	2377	295	200	7
16	5977	522	1543	3912	167	683	2452	290	312	8
17	5870	516	1524	3830	170	676	2409	283	283	9
18	5758	502	1483	3773	168	664	2377	281	274	9
19	…	…	…	…	…	…	…	…	…	…
20	5780	595	1691	3494	150	669	2155	302	211	7
東シナ海区	5059	563	1386	3110	141	530	1922	299	211	7
筑前海区	2303	3	349	1951	125	475	843	290	211	7
有明海区	2756	560	1037	1159	16	55	1079	9	—	—
瀬戸内海区	721	32	305	384	9	139	233	3	—	—
豊前海区	721	32	305	384	9	139	233	3	—	—

注) 平成15年及び平成20年は漁業センサスで漁業経営体数の調査が実施されるため結果を掲載しているが、平成19年から「海面漁業生産統計」での経営体数に係る調査が廃止されたため、平成19年の結果はない。

資料 九州農政局福岡農政事務所「福岡農林水産統計年報」

	43 379	41 241	33 449	7 792	2 138	
	51 029	48 442	41 872	6 570	2 587	
	42 798	40 055	33 950	6 104	2 743	
	43 886	41 356	37 210	4 146	2 530	
2 2	47 133	44 840	2 294	
	—	—	—	
	—	—	—	
	—	—	—	
	—	—	—	
	1 869	674	1 195	
	3 588	3 534	54	
	—	—	—	
	X	X	—	
	18 870	18 870	—	
	—	—	—	
	5 940	5 940	—	
	—	—	—	
	—	—	—	
	2 784	2 558	226	
	—	—	—	
	—	—	—	
	815	X	X	
	801	793	8	
	X	X	—	
	—	—	—	
	—	—	—	
	539	X	X	
	—	—	—	
	—	—	—	
	—	—	—	
	X	X	—	
	524	524	—	
	950	950	—	
	1 246	1 230	16	
	
	4 108	4 046	62	
	2 673	2 296	377	

	—	X	X	X	X	X	—
	2	6	X	X	X	X	—
	—	—	X	X	—	—	—
	1 332	1 402	1 425	1 801	1 803	263	1 540
	258	349	619	306	233	233	—
	1 480 515	1 571 080	1 668 889	1 347 822	1 195 909	1 192 323	3 586

6-26 海面漁業魚種別生産額 (平成19年~22年)

(単位 100万円)

魚種	平成19年	20年	21年	22年		
				総数	東シナ海区	瀬戸内海区
総数	22 171	18 977	17 941	19 167	17 483	1 684
魚類計	13 729	11 396	11 250	13 379	12 774	605
まぐろ類	474	770	656	596	596	—
まじき類	3	2	2	X	X	—
かつお類	90	80	48	1 110	1 110	—
さめす類	3	2	2	2	2	—
さけ・ます類	0	—	—	—	—	—
このしろん類	45	50	58	56	52	5
いし類	—	—	—	—	—	—
いわし類	168	203	70	73	73	0
あじ類	2 132	1 219	1 779	1 761	1 761	0
あさば類	1 552	855	1 157	933	933	—
さんま類	0	0	3	X	X	—
ぶり類	1 663	1 556	1 364	1 477	1 477	0
ひらめ・かれい類	612	692	623	667	551	116
たらけい類	0	—	—	—	—	—
ほらちじ類	—	—	—	—	—	—
きはたはじ類	—	—	—	—	—	—
にあすご類	—	—	—	—	—	—
あたご類	72	57	80	77	52	25
たいいさ類	1 786	1 586	1 461	1 197	1 150	47
いさらき類	440	259	164	236	236	0
すずき類	725	661	600	980	978	2
いかなご類	495	305	239	229	160	69
あまだい類	7	—	—	—	—	—
あまぐい類	44	80	137	115	115	—
あふぐい類	513	508	421	292	287	5
その他の魚類	2 844	2 410	2 332	3 539	3 211	329
えび類計	750	807	665	627	278	349
いせえび類	—	0	—	0	0	—
くるとまえび類	318	325	245	244	146	98
その他のえび類	432	483	420	383	132	251
かに類計	418	473	410	442	177	264
ずわいがに類	—	—	—	—	—	—
べすわいがに類	—	—	—	—	—	—
がざみに類	347	380	355	440	176	264
その他のかに類	71	93	55	1	1	—
おきあみ類計	4	3	3	4	—	4
貝類計	3 203	3 032	2 184	1 956	1 926	30
あわび類	744	519	385	380	380	—
あさざり類	289	228	171	134	134	—
あさり類	1 861	1 689	453	438	417	21
ほたてが貝類	—	—	—	—	—	—
その他の貝類	310	597	1 174	1 004	995	10
いか類計	1 950	1 478	1 358	1 019	884	135
すめいか類	252	131	285	107	107	—
あいか類	—	—	X	X	X	—
その他のいか類	1 698	1 347	X	X	X	135
たこ類計	1 526	847	967	846	763	83
うに類計	126	179	147	101	101	—
海産ほ乳類計	—	—	—	1	1	—
うち捕鯨業(くじら類)	—	—	—	…	…	…
その他の水産動物類計	301	609	613	475	261	214
海藻類計	163	153	344	318	318	—
こんぶ類	—	—	—	—	—	—
その他の海藻類	163	153	344	318	318	—

注) 四捨五入の関係で計と内訳が一致しない場合がある。

資料 農林水産省大臣官房統計部「漁業生産額」

6-27 海面漁業種類別生産額（平成14年～18年）

この表は、農林水産省「漁業生産額統計」による。生産額は小海区ごと（筑前・有明・豊前）の漁業種類別漁獲量に1kg当たり価格を乗じて算出した推計額であり、養殖業には種苗養殖を含む。なお、四捨五入の関係で計と内訳が一致しない場合がある。

（単位 100万円）

漁業種類	平成14年	15年	16年	17年	18年		
					総数	東シナ海区	瀬戸内海区
総数	37 709	29 404	34 303	31 034	34 866	32 992	1 874
海面漁業	18 004	17 934	17 418	16 988	18 719	17 197	1 522
遠洋底びき網	—	—	—	—	—	—	—
以西底びき網	—	—	—	—	—	—	—
沖合底びき網（1そうびき）	—	—	—	—	—	—	—
沖合底びき網（2そうびき）	—	—	—	—	—	—	—
小型底びき網	1 892	1 694	1 798	1 646	1 495	643	852
ひき回し船びき網	125	108	74	93	81	19	62
ひき寄せ船びき網	2 719	2 493	2 531	2 764	2 618	2 606	12
地びき網	X	X	X	X	X	X	—
大中型まき網	X	X	X	X	X	X	—
中・小型1そうまき巾着網	1 755	1 868	2 054	1 396	2 005	2 005	—
中・小型2そうまき巾着網	105	133	X	99	X	X	—
その他の中・小型まき網	205	100	31	61	47	47	—
さけ・ます流し網	—	—	—	—	—	—	—
かじき等流し網	—	—	—	—	—	—	—
その他の刺網	1 825	1 913	1 692	1 599	1 736	1 598	139
さんま棒受網	—	—	—	—	—	—	—
その他の敷網	537	353	162	109	206	206	—
定置網	615	569	X	X	X	X	202
その他の網漁業	242	109	130	96	77	75	2
北洋はえ縄・刺網	—	—	—	—	—	—	—
遠洋まぐろはえ縄	X	X	X	X	X	X	—
近海まぐろはえ縄	—	—	—	—	—	—	—
沿岸まぐろはえ縄	X	—	X	X	—	—	—
さけ・ますはえ縄	—	—	—	—	—	—	—
その他のはえ縄	565	611	610	637	347	345	2
遠洋かつお一本釣	—	—	—	—	—	—	—
近海かつお一本釣	—	—	—	—	—	—	—
沿岸かつお一本釣	—	—	—	—	—	—	—
遠洋いか釣	—	—	—	—	—	—	—
近海いか釣	X	X	X	X	X	X	—
沿岸いか釣	847	944	926	1 069	780	780	—
さば釣	—	—	—	—	—	—	—
ひき縄釣	219	216	194	212	230	230	—
その他の釣	975	1 031	936	886	853	841	12
潜水器漁業	191	483	369	223	184	184	—
採貝	1 335	1 597	1 429	1 466	3 582	3 564	18
採藻	129	106	102	109	176	176	—
その他の漁業	1 331	1 427	1 491	1 817	1 728	1 506	222
海面養殖業	19 705	11 469	16 885	14 046	16 147	15 795	352
ぶり類養殖	7	3	3	1	X	X	—
まだい養殖	11	12	8	4	2	2	—
その他の魚類養殖	X	X	X	X	X	X	—
かき類養殖	551	725	672	395	377	51	326
くるまえび養殖	X	X	X	X	X	X	—
わかめ類養殖	59	36	33	9	28	28	—
のり類養殖	18 982	10 584	16 059	13 521	15 604	15 578	26
真珠養殖	—	—	—	—	—	—	—
その他の	63	74	X	X	X	X	—

注) 平成19年～22年は漁業種類ごとの集計が公表されていないため、平成18年までの結果を掲載している。

資料 九州農政局福岡農政事務所「福岡農林水産統計年報」

6-28 内水面漁業養殖業 (平成18年~22年)

A 内水面漁業漁獲量

平成13年調査より主要河川・湖沼が調査対象となり、16年より筑後川のみ調査対象となったため、筑後川のみを掲載している。漁獲量調査は属人調査のため、福岡県在住の組合員等の漁獲量を掲載。平成18年から調査対象魚種を変更した。なお、四捨五入の関係で計と内訳が一致しない場合がある。

(単位 t)

年次及び品目	平成18年	19年	20年	21年	22年	年次及び品目	平成18年	19年	20年	21年	22年
総数	642	586	554	579	542	貝類	185	151	141	148	148
魚類	403	381	357	377	342	しじみ	185	151	141	148	148
さけ類	—	—	—	—	—	その他の貝類	—	—	—	—	—
からふとます	—	—	—	—	—	その他の水産動植物類	54	54	56	54	51
さくらます	—	—	—	—	—	えび類	12	11	11	9	8
その他のさけ・ます類	0	0	0	0	0	その他	42	42	45	45	43
わかさぎ	1	4	4	4	4	天然産種苗採捕量	0	0	0	0	0
あゆ	92	94	95	95	95	あゆ	0	0	0	0	0
しらうお	0	0	0	0	0	うなぎ	0	0	0	0	0
こい	31	31	28	35	33						
ふな	41	41	39	56	53						
うぐい・おいかわ	96	94	96	96	96						
うなぎ	30	21	21	22	19						
はぜ類	1	1	1	1	1						
その他の魚類	111	97	74	68	41						

資料 農林水産省大臣官房統計部「内水面漁業生産統計調査」

B 内水面養殖業収獲量

(単位 t)

年次	計	こい	うなぎ	ます類	あゆ
平成18年	188	101	67	X	X
19	371	293	59	X	X
20	345	276	55	X	X
21	274	229	36	X	X
22	289	244	38	X	X

資料 農林水産省大臣官房統計部「内水面漁業生産統計調査」

6-29 水産物流通 (平成16年～22年)

魚種別上場水揚量

この表は、農林水産省「産地水産物流通調査」及び水産庁「産地水産物流通調査」による。
平成18年に調査品目を見直した。

(単位 t)

魚 種	平成16年	17年	18年	21年	22年
まぐろ(生)	0	6	42	94	105
めばち(生)		1			
きはだ(生)		18	14		
かつお(生)	36	47	23	105	585
まいわし	46	16	28		19
うるめいわし	297	336	292		77
かたくちいわし	0	1			0
まあじ	10716	6666	5597	5345	3333
むろあじ	693	458	755	806	436
さば類	12248	9777	8064	13490	5572
さんま	1	0			0
ぶり類	3165	1740	2901	1336	5360
かれい類(生)	88	59	171		117
するめいか(生)	2366	1065	1164	5094	1021

注) 農林水産省実施の調査は平成19年から休止ののち平成21年12月に廃止され、平成21年度より水産庁が(社)漁業情報サービスセンターに委託して継続実施している。

資料 九州農政局福岡農政事務所「福岡農林水産統計年報」、(社)漁業情報サービスセンター「産地水産物流通調査」

6-30 水産加工品生産量 (平成18年～22年)

この表は、農林水産省「水産加工統計調査」による。また、平成18年より全数調査から標本調査へ調査方法を変更し、推計値のため生産量計は調査していない。

(単位 t)

品 目	平成18年	19年	20年	21年	22年
総 数					
ねり製品	X	X	X	X	X
かまぼこ類	14975	16034	16262	15946	15627
魚肉ハム・ソーセージ類	X	X	X	X	X
冷凍食品	2581	2519	3817	3256	3452
素干し品	11	14	13	12	X
塩干品	2384	2256	1725	1476	1654
あじ	850	760	778	818	805
煮干し品	93	49	56	48	47
いわし	X	X	X	36	X
塩蔵品	2767	1039	1821	2327	2134
くん製品	X	X	X	23	21
節製品	X	X	X	397	414
その他の食用加工品	19257	17801	18370	14581	15625
水産物つくだ煮類	310	327	316	270	267
生鮮冷凍水産物	12423	11443	9383	8907	8652
さば類	4089	4688	3151	3583	3232
焼・味付けのり(1000枚)1)	954810	1009802	987210	963968	986695

1) 総数に含まない。

資料 九州農政局福岡地域センター「福岡農林水産統計年報」

(単位 事業所、人)

総数	従業者数							産業中分類
	4～9人	10～19人	20～29人	30～49人	50～99人	100～299人	300人以上	
218 092	15 847	20 154	18 906	18 435	32 142	49 418	63 190	総数
45 325	2 453	3 282	3 793	3 424	8 759	13 218	10 396	1
3 730	491	613	621	378	263	1 364	—	2
5 492	874	1 349	902	931	791	645	—	3
3 118	990	770	373	386	459	140	—	4
5 556	1 470	1 214	1 036	619	845	372	—	5
3 803	337	331	517	1 034	1 246	338	—	6
10 889	1 372	1 293	1 072	1 138	1 683	2 145	2 186	7
8 433	217	395	542	690	1 065	1 626	3 898	8
908	108	161	89	49	127	—	374	9
10 283	537	961	1 056	888	2 271	3 295	1 275	10
5 018	107	188	155	140	169	700	3 559	11
206	27	36	58	—	85	—	—	12
13 645	759	1 609	1 382	1 111	1 665	2 198	4 921	13
11 574	316	651	930	601	773	2 673	5 630	14
2 585	82	202	21	340	472	1 468	—	15
19 234	2 101	2 842	2 736	2 119	3 066	2 512	3 858	16
7 881	558	674	512	773	1 895	1 813	1 656	17
13 664	1 215	1 553	1 307	1 306	2 006	4 179	2 098	18
1 099	88	98	66	196	471	180	—	19
7 663	121	85	115	403	440	2 056	4 443	20
11 592	414	628	654	829	1 303	3 804	3 960	21
880	4	57	69	—	288	462	—	22
22 252	184	507	581	747	1 731	3 867	14 635	23
3 262	1 022	655	319	333	269	363	301	24

(2)「加工賃収入額」とは、他の企業の所有に属する主要原材料によって製造し、あるいは他企業の所有に属する製品又は半製品に加工、処理を加えた場合、これに対して受け取った又は受け取るべき加工賃である。

(3)「その他の収入額」とは、修理料収入、冷蔵保管料、自家発電の剰余電力の販売収入額、転売収入等、製造品出荷額及び加工賃収入額以外の収入等である。

付加価値額＝出荷額等合計＋(製品及び半製品年末在庫額－製品及び半製品年初在庫額)－(国内消費税額＋推計消費税額)－原材料使用額等－減価償却額
 (ただし、従業者29人以下の事業所については粗付加価値額により集計。)
 粗付加価値額＝製造品出荷額等－(国内消費税額＋推計消費税額)－原材料使用額等

(単位 万円)

総数	付加価値額 (従業者29人以下については、粗付加価値額)							産業中分類
	4～9人	10～19人	20～29人	30～49人	50～99人	100～299人	300人以上	
278 862 219	8 016 980	14 060 784	15 383 388	14 873 920	26 658 099	58 989 485	140 879 563	総数
32 415 769	881 250	2 160 149	2 356 891	2 980 389	4 792 862	12 786 090	6 458 138	1
14 670 982	217 458	391 326	824 624	343 881	525 976	12 367 717	—	2
2 074 370	262 625	459 086	368 151	336 698	355 890	291 920	—	3
1 836 193	416 052	526 783	185 680	322 750	X	X	—	4
3 650 584	570 069	602 089	511 883	347 398	916 798	702 347	—	5
3 652 001	138 309	232 489	X	837 770	1 482 760	X	—	6
8 669 962	634 834	799 207	891 431	983 118	1 369 911	1 871 277	2 120 184	7
17 567 177	199 893	691 769	972 481	1 424 733	1 459 307	2 819 264	9 999 730	8
599 691	200 427	202 637	92 060	X	X	—	X	9
7 521 179	240 055	541 662	676 286	670 846	1 455 392	2 912 176	1 024 762	10
6 730 229	42 994	104 810	63 174	97 013	113 579	▲ 47 874	6 356 533	11
101 564	12 732	20 241	X	—	X	—	—	12
11 572 001	687 433	1 682 145	1 697 753	1 157 230	1 489 538	2 316 671	2 541 231	13
22 536 581	222 555	576 031	1 525 969	373 805	1 099 129	4 050 218	14 688 874	14
2 675 123	X	316 148	X	566 834	801 636	935 171	—	15
16 199 339	1 104 468	2 013 291	2 320 652	1 383 799	2 529 748	1 802 165	5 045 216	16
11 867 456	333 469	476 832	301 357	610 339	1 493 720	1 924 854	6 726 885	17
10 898 763	764 117	1 036 259	1 243 389	X	1 518 769	4 145 728	X	18
638 831	40 133	66 592	X	112 392	248 766	X	—	19
8 275 382	95 015	36 953	22 091	314 403	291 952	2 389 426	5 125 542	20
6 151 645	239 946	319 709	381 042	421 598	1 506 499	2 183 951	1 098 900	21
612 175	X	31 130	X	—	123 093	417 975	—	22
84 896 352	170 117	335 591	318 980	373 345	2 342 754	3 808 408	77 547 157	23
3 048 870	493 992	437 855	187 108	167 238	435 527	X	X	24

7-3 産業中分類別規模別現金給与総額及び原材料使用額等（平成22年）

この表については、7-1表注参照。「現金給与総額」とは、1年間に常用労働者に対して決まって支給された給与（基本給、諸手当等）及び特別に支払われた給与（期末賞与等）の額と、その他の給与（退職金又は解雇予告手当、出向・派遣受入者に係る支払額、臨時雇用者に対する給与、出向させている者に対する負担額など）の額の合計である。「原材料使用額等」とは、1年間における原材料使用額、燃料使用額、電力使用額、委託生産費、製造等に関連する外注費及び転売した商品の仕入額であり、消費税額が含まれている。

産業中分類	現金給与総額							
	総数	4～9人	10～19人	20～29人	30～49人	50～99人	100～299人	300人以上
総数	90 708 790	4 188 511	6 254 529	6 169 696	6 406 779	10 964 557	18 688 150	38 036 568
1 食料品製造業	11 071 068	455 719	747 537	925 694	930 111	2 022 664	3 339 729	2 649 614
2 飲料・たばこ・飼料製造業	1 561 894	98 838	173 231	230 432	153 371	98 548	807 474	—
3 繊維工業	1 149 920	150 816	238 720	183 573	195 692	186 839	194 280	—
4 木材・木製品製造業(家具を除く)	906 892	218 060	227 234	105 854	136 011	X	X	—
5 家具・装備品製造業	1 573 374	341 302	343 694	297 184	172 922	274 727	143 545	—
6 パルプ・紙・紙加工品製造業	1 243 939	69 891	96 014	X	337 912	451 218	X	—
7 印刷・同関連業	4 015 900	363 995	423 964	382 822	434 892	653 599	863 141	893 487
8 化学工業	4 707 068	69 500	171 231	259 204	371 939	521 194	718 216	2 595 784
9 石油製品・石炭製品製造業	497 102	52 217	76 195	35 430	X	X	—	X
10 プラスチック製品製造業(別掲を除く)	3 821 627	138 505	290 282	335 205	335 003	721 371	1 373 245	628 016
11 ゴム製品製造業	2 312 664	26 676	56 498	49 634	44 054	48 764	276 179	1 810 859
12 なめし革・同製品・毛皮製造業	57 454	6 080	11 513	X	—	X	—	—
13 窯業・土石製品製造業	7 197 116	242 995	588 030	525 809	454 712	672 850	1 141 458	3 571 262
14 鉄鋼業	6 445 999	106 823	248 434	361 912	234 059	344 722	1 193 762	3 956 287
15 非鉄金属製造業	977 705	X	70 303	X	141 464	198 325	535 960	—
16 金属製品製造業	7 267 353	656 803	1 011 747	1 027 764	791 060	1 169 501	869 814	1 740 664
17 はん用機械器具製造業	3 689 463	199 822	253 981	197 638	331 332	786 623	775 289	1 144 778
18 生産用機械器具製造業	6 026 353	418 189	572 276	513 520	X	807 892	1 807 255	X
19 業務用機械器具製造業	427 525	29 639	37 187	X	64 312	203 246	X	—
20 電子部品・デバイス・電子回路製造業	4 624 425	47 203	22 014	17 627	104 268	139 502	1 159 762	3 134 049
21 電気機械器具製造業	4 472 538	142 231	201 262	217 180	300 370	492 454	1 362 100	1 756 941
22 情報通信機械器具製造業	242 551	X	23 094	X	—	77 481	123 109	—
23 輸送用機械器具製造業	15 306 790	52 969	171 712	184 153	218 070	691 124	1 580 975	12 407 787
24 その他製造業	1 112 070	274 676	198 376	103 920	114 711	123 988	X	X

資料 県調査統計課「福岡県の工業」

7-4 産業中分類別規模別製造品在庫額（平成22年）

この表については、7-1表注参照。なお、29人以下の事業所は含まない。

産業中分類	総額		30～49人	
	年初	年末	年初	年末
総数	16 362 521	17 930 935	2 379 057	2 300 788
1 食料品製造業	1 525 013	1 456 655	331 534	355 724
2 飲料・たばこ・飼料製造業	663 233	697 773	357 468	334 985
3 繊維工業	154 199	148 169	94 638	96 336
4 木材・木製品製造業(家具を除く)	103 918	101 267	12 004	18 343
5 家具・装備品製造業	203 450	172 863	69 914	53 453
6 パルプ・紙・紙加工品製造業	245 303	232 768	90 291	88 107
7 印刷・同関連業	327 924	315 965	21 101	14 435
8 化学工業	3 069 383	3 238 302	464 323	476 539
9 石油製品・石炭製品製造業	299 572	378 254	X	X
10 プラスチック製品製造業(別掲を除く)	617 117	676 506	X	X
11 ゴム製品製造業	763 460	658 291	658	294
12 なめし革・同製品・毛皮製造業	X	X	—	—
13 窯業・土石製品製造業	1 107 229	1 167 184	277 379	260 612
14 鉄鋼業	3 384 231	2 716 705	49 497	52 447
15 非鉄金属製造業	292 698	495 559	158 876	170 944
16 金属製品製造業	977 129	886 437	76 107	70 730
17 はん用機械器具製造業	319 074	254 003	115 550	78 535
18 生産用機械器具製造業	783 898	510 845	59 970	52 087
19 業務用機械器具製造業	73 490	66 620	X	X
20 電子部品・デバイス・電子回路製造業	224 116	242 251	10 262	10 352
21 電気機械器具製造業	535 729	578 287	23 406	13 125
22 情報通信機械器具製造業	X	X	—	—
23 輸送用機械器具製造業	254 875	2 556 810	12 082	17 150
24 その他製造業	393 430	351 417	18 594	16 815

資料 県調査統計課「福岡県の工業」

(単位 万円)

総数	原 材 料 使 用 額 等							産 業 中分類
	4～9人	10～19人	20～29人	30～49人	50～99人	100～299人	300人以上	
471 709 257	9 270 415	18 745 071	20 819 399	25 911 151	52 449 135	92 012 213	252 501 873	総数
51 037 490	1 219 217	3 322 896	3 824 589	6 656 620	8 600 611	20 412 872	7 000 685	1
13 410 687	278 186	812 028	2 163 017	498 063	286 575	9 372 818	—	2
2 213 736	189 738	260 168	354 890	256 271	545 358	607 311	—	3
3 216 961	441 280	925 944	384 298	503 577	X	X	—	4
4 058 073	636 166	771 159	879 913	474 025	704 343	592 467	—	5
4 274 946	85 288	379 361	548 522	967 096	X	X	—	6
11 750 086	645 299	536 100	708 190	1 056 701	1 527 942	3 769 833	3 506 021	7
23 654 794	381 608	919 301	1 697 516	2 906 951	3 139 671	2 926 378	11 683 369	8
7 188 564	502 491	543 939	88 234	X	X	—	X	9
13 486 059	214 521	782 861	943 315	X	2 980 655	5 377 572	X	10
12 429 376	37 960	103 580	80 554	144 688	116 960	1 480 729	10 464 905	11
131 051	7 496	17 391	X	—	X	—	—	12
21 892 620	1 013 520	2 070 815	1 692 175	1 418 321	2 900 023	4 009 327	8 788 439	13
60 101 383	392 368	1 686 151	2 302 110	1 500 126	3 852 393	12 889 193	37 479 042	14
5 994 204	X	841 811	X	1 761 205	934 521	2 396 206	—	15
21 598 527	1 499 433	2 223 913	2 325 473	2 264 548	7 148 719	2 344 890	3 791 551	16
12 537 436	330 738	391 110	416 223	916 274	1 606 037	2 427 294	6 449 760	17
13 790 216	500 025	789 757	1 007 074	1 064 611	2 063 959	3 686 259	4 678 531	18
747 521	21 617	30 384	20 176	X	528 499	X	—	19
18 631 656	57 078	26 356	41 326	443 631	356 387	4 947 559	12 759 319	20
18 743 528	208 110	538 774	583 165	748 564	2 687 936	4 239 670	9 737 309	21
741 623	X	28 536	29 515	—	310 143	X	—	22
146 093 464	184 122	346 807	532 669	517 770	7 567 404	8 212 904	128 731 788	23
3 985 256	380 873	395 929	168 142	335 838	1 426 879	X	X	24

(単位 万円)

50～99人		100～299人		300人以上		産 業 中分類
年 初	年 末	年 初	年 末	年 初	年 末	
2 080 403	2 155 579	4 102 643	4 085 923	7 800 418	9 388 645	総数
407 391	368 618	669 420	639 503	116 668	92 810	1
10 124	8 928	295 641	353 860	—	—	2
11 218	10 431	48 343	41 402	—	—	3
X	X	X	X	—	—	4
90 561	92 160	42 975	27 250	—	—	5
X	X	X	X	—	—	6
45 645	42 304	105 694	100 860	155 484	158 366	7
217 307	279 069	278 941	243 625	2 108 812	2 239 069	8
X	X	—	—	X	X	9
133 030	143 229	254 173	314 904	X	X	10
4 547	4 074	24 859	14 818	733 396	639 105	11
X	X	—	—	—	—	12
211 666	211 903	328 556	317 379	289 628	377 290	13
149 880	127 964	841 606	860 907	2 343 248	1 675 387	14
70 400	64 215	63 422	260 400	—	—	15
265 255	295 180	357 487	191 946	278 280	328 581	16
85 466	77 055	83 575	65 964	34 483	32 449	17
44 589	63 179	179 713	176 481	499 626	219 098	18
63 949	56 002	X	X	—	—	19
4 189	17 704	47 631	26 925	162 034	187 270	20
41 347	80 412	180 268	190 614	290 708	294 136	21
18 216	11 869	X	X	—	—	22
35 996	42 287	133 306	123 890	73 491	2 373 483	23
23 081	18 151	X	X	X	X	24

、！！

8 6、

!、!!、、、、!!!!

年 31 33

、はづば。8 2

!!!!	、、、、、、			!!!!!!						、、、、		
			!!			!!			!!			!!
!年 ! !	6 970	227 758	859 653 390	1 165	45 271	88 138 944	187	3 924	66 391 025	366	6 289	6 213 290
!、、、	6 434	216 161	776 753 038	1 118	45 032	88 365 808	180	3 856	67 433 285	330	6 046	5 801 976
2 2	6 172	218 092	820 758 099	1 095	45 325	86 774 289	177	3 730	65 619 126	324	5 492	4 443 462
	1 133	51 964	212 886 391	156	4 796	7 570 721	15	439	3 413 401	49	483	286 231
	167	5 458	14 111 246	23	628	1 195 682	7	243	3 179 043	4	68	45 214
	221	7 568	36 534 163	11	509	1 159 216	—	—	—	4	35	24 467
	87	7 491	54 996 579	10	403	886 252	2	16	X	2	11	X
	203	9 393	26 035 382	47	1 179	1 239 151	3	33	64 653	15	156	85 379
単	163	7 411	17 210 945	26	968	1 823 927	1	9	X	3	38	X
	68	2 634	26 760 542	12	147	180 930	1	5	X	10	72	50 271
	224	12 009	37 237 534	27	962	1 085 563	1	133	X	11	103	45 842
	892	21 283	56 602 019	265	9 164	18 667 037	14	357	9 060 525	55	769	542 763
21	218	5 562	14 993 750	67	2 961	9 728 252	3	77	71 564	9	147	103 790
22	292	6 996	16 903 053	75	2 880	3 179 889	4	173	7 904 872	10	158	145 030
23	100	1 917	6 204 930	36	920	1 673 629	4	82	1 050 052	9	113	70 724
24 単	138	3 087	6 655 810	43	1 173	2 670 766	1	5	X	15	191	146 733
25	71	2 765	10 686 054	21	702	865 078	2	20	X	9	120	67 838
26 単	26	269	275 927	7	127	100 841	—	—	—	1	13	X
27	47	687	882 495	16	401	448 582	—	—	—	2	27	X
28	157	6 938	25 093 927	35	965	1 552 913	2	16	X	12	299	157 659
29	465	12 460	29 037 243	77	1 774	3 435 962	17	406	1 486 244	35	873	1 109 223
2	163	6 129	13 725 805	7	885	1 183 779	—	—	—	2	17	X
31	190	6 720	14 240 908	37	2 316	3 187 640	4	42	45 597	12	304	129 060
32 州	60	2 574	5 876 522	12	902	1 257 679	—	—	—	5	101	71 105
33 州	171	3 496	6 635 448	35	945	1 755 248	4	51	133 123	8	177	228 088
34	211	3 711	8 816 712	49	1 179	4 344 472	53	590	1 244 170	8	132	51 725
35	118	5 154	11 280 664	16	1 374	3 048 221	7	87	143 828	28	381	276 639
36 州	289	3 124	3 973 160	5	71	61 455	3	29	33 380	2	90	X
37	95	4 912	12 270 098	8	89	76 961	—	—	—	4	67	27 100
38	59	3 835	8 422 844	11	548	763 518	2	30	X	2	74	X
39	39	1 203	2 137 271	6	139	158 472	—	—	—	2	43	X
3	21	1 479	3 516 454	5	106	729 824	—	—	—	1	10	X
41	69	2 061	38 695 625	20	768	1 036 000	2	272	X	6	83	76 026
42	28	534	742 202	5	58	53 628	2	25	X	3	49	32 280
43	140	3 250	3 945 739	14	1 618	1 762 729	1	5	X	5	88	59 661
44	48	1 442	3 270 579	18	919	2 617 580	4	107	84 360	1	51	X
45	33	963	3 829 209	8	411	2 836 229	—	—	—	1	10	X
46	105	8 492	19 724 065	26	4 554	9 449 833	4	45	93 292	1	6	X
47	34	1 713	2 340 220	11	1 037	1 178 344	—	—	—	3	34	37 112
48 ば	67	1 708	3 633 013	16	220	643 018	2	72	X	1	43	X
49	61	9 673	91 326 986	6	385	606 363	—	—	—	2	85	X
4	86	2 363	4 306 634	13	148	135 832	3	36	X	8	174	83 253
51	125	4 938	27 798 786	37	1 611	3 396 930	12	574	11 947 771	4	90	84 272
52 み	82	1 683	2 533 342	28	992	1 516 247	5	51	144 146	5	68	12 305
53	77	2 165	3 488 263	24	561	677 971	2	135	X	8	135	91 369

、、、、 !」は

村) ん								! ! ! ! ! !			
		! !			! !			! !			! !	
317	3 781	6 430 747	520	6 505	10 002 363	153	4 184	8 833 953	505	11 985	23 250 375	
287	3 371	5 378 886	455	5 985	8 881 523	147	4 061	8 896 483	468	11 237	21 870 544	
260	3 118	5 188 108	414	5 556	7 983 465	140	3 803	8 344 914	440	10 889	21 628 194	2 2
16	243	534 385	31	257	239 608	29	706	1 682 156	77	2 805	4 048 095	
3	28	13 926	3	37	39 683	5	72	85 655	16	1 097	1 581 621	
5	119	329 496	2	18	X	3	64	154 073	2	58	X	
—	—	—	1	9	X	1	61	X	6	219	176 482	
5	57	103 361	9	87	78 201	6	125	337 687	30	918	1 359 468	
—	—	—	8	39	37 935	5	169	562 773	11	302	648 098	
1	12	X	2	14	X	4	130	386 617	8	113	129 999	
2	27	X	6	53	53 392	5	85	X	4	98	X	
10	125	291 826	27	198	238 403	16	239	308 333	171	3 530	6 311 949	
6	96	265 475	5	31	23 490	5	81	132 716	30	575	1 066 322	21
2	13	X	8	76	79 343	5	78	83 698	65	1 531	2 427 920	22
—	—	—	—	—	—	1	6	X	27	314	317 698	23
—	—	—	5	30	33 020	2	46	X	38	974	2 351 355	24
—	—	—	4	24	25 742	1	5	X	4	82	97 975	25
—	—	—	2	11	X	—	—	—	5	33	X	26
2	16	X	3	26	X	2	23	X	2	21	X	27
2	30	X	2	22	X	1	8	X	11	97	74 759	28
16	189	333 562	32	425	517 564	14	258	413 744	36	596	882 723	29
1	8	X	2	37	X	3	89	276 012	1	4	X	2
7	172	1 122 142	6	77	106 204	4	107	249 786	9	149	488 464	31
2	20	X	1	5	X	1	24	X	3	16	23 555	32
13	93	67 965	29	426	454 871	—	—	—	6	42	25 252	33
18	137	118 453	10	231	334 356	8	294	483 525	2	29	X	34
4	185	174 016	8	120	121 746	3	162	335 913	3	521	1 519 536	35
90	674	699 556	147	1 863	2 771 510	—	—	—	3	32	30 247	36
3	56	91 706	6	304	1 058 752	3	51	46 618	5	36	26 400	37
2	12	X	—	—	—	2	190	X	3	47	47 984	38
—	—	—	—	—	—	—	—	—	2	18	X	39
—	—	—	1	4	X	1	19	X	2	24	X	3
1	8	X	1	18	X	4	103	93 730	2	18	X	41
1	61	X	—	—	—	2	10	X	3	29	39 748	42
—	—	—	12	82	122 082	2	78	X	20	219	501 171	43
2	12	X	1	6	X	1	14	X	3	55	63 304	44
—	—	—	—	—	—	2	10	X	1	53	X	45
3	84	79 172	1	4	X	6	280	1 061 117	10	883	3 501 319	46
—	—	—	—	—	—	2	44	X	3	16	10 547	47
20	315	525 514	5	45	38 182	—	—	—	3	21	14 710	48
1	13	X	1	41	X	—	—	—	—	—	—	49
1	7	X	4	23	9 218	1	17	X	3	36	19 050	4
9	79	104 521	9	309	414 683	5	66	42 843	8	122	175 798	51
4	52	152 747	1	9	X	1	10	X	3	19	8 691	52
—	—	—	1	5	X	2	66	X	3	37	32 347	53

、 ！ ！

、 、 、 、 、 、 、 、
、 、 、 、 、
！ ！ ！ ！ ！
！ ！ ！ ！ ！
！ ！
！ ！

54	州	48	662	701 437	7	201	140 872	1	5	X	1	10	X
55		101	2 268	4 399 497	9	321	435 903	1	23	X	2	40	X
56		24	952	1 593 950	3	167							

村) ん									！！！！！！			
		！！			！！			！！			！！	
2	24	X	8	75	109 228	1	41	X	2	22	X	筑紫 54
1	13	X	10	219	181 495	3	47	89 793	2	13	X	糟屋 55
—	—	—	3	60	57 851	—	—	—	3	33	14 590	56
—	—	—	4	53	86 642	2	109	X	4	62	80 868	57
2	38	X	13	79	65 031	5	109	431 015	6	158	348 718	58
2	31	X	2	13	X	2	157	X	2	135	X	59
1	6	X	—	—	—	2	56	X	—	—	—	5
—	—	—	6	44	48 077	—	—	—	7	560	1 449 040	61
—	—	—	—	—	—	—	—	—	1	15	X	遠賀 62
—	—	—	3	25	19 071	—	—	—	—	—	—	63
—	—	—	—	—	—	—	—	—	1	73	X	64
—	—	—	2	17	X	—	—	—	—	—	—	65
—	—	—	—	—	—	—	—	—	1	8	X	鞍手 66
5	166	130 707	—	—	—	2	93	X	1	8	X	67
1	71	X	—	—	—	1	27	X	—	—	—	嘉穂 68
—	—	—	3	59	58 760	1	8	X	2	36	X	朝倉 69
4	55	150 249	—	—	—	—	—	—	—	—	—	6
—	—	—	—	—	—	2	53	X	2	50	X	三井 71
4	32	26 830	14	329	621 614	—	—	—	1	49	X	三潯 72
2	30	X	3	38	20 739	2	106	X	2	147	X	八女 73
—	—	—	2	10	X	—	—	—	—	—	—	田川 74
1	4	X	—	—	—	—	—	—	1	6	X	75
1	12	X	1	10	X	—	—	—	1	15	X	76
1	5	X	—	—	—	—	—	—	—	—	—	77
—	—	—	—	—	—	—	—	—	—	—	—	78
1	5	X	—	—	—	—	—	—	—	—	—	79
1	4	X	1	9	X	1	12	X	2	23	X	7
—	—	—	—	—	—	2	99	X	1	5	X	京都 81
2	10	X	1	5	X	—	—	—	1	13	X	82
1	4	X	—	—	—	—	—	—	—	—	—	築上 83
1	5	X	—	—	—	—	—	—	—	—	—	84
1	28	X	—	—	—	1	41	X	1	4	X	85

、！！
 8 6、
 !、!!、、、、!!!!

年 31 33 づて

!!!!	北、) ん					
			!!			!!			!!			!!
!年 ! !	129	7 624	50 942 358	37	826	9 196 728	287	10 508	21 544 481	53	5 132	22 150 359
!、、、	127	7 603	38 618 520	38	885	7 735 616	272	9 962	19 625 210	53	4 864	16 268 071
2 2	131	8 433	44 521 105	35	908	8 156 998	277	10 283	22 196 284	53	5 018	20 447 806
	51	3 853	21 707 568	13	610	6 664 976	39	1 192	2 579 173	11	505	1 682 920
	8	212	X	2	19	X	7	337	701 500	3	38	40 436
	17	809	4 866 151	5	509	6 085 150	10	330	984 580	2	310	X
	5	529	3 536 487	1	15	X	2	13	X	1	28	X
	8	257	1 026 068	—	—	—	1	8	X	1	17	X
単	2	32	X	1	8	X	9	274	472 395	2	67	X
	—	—	—	—	—	—	1	10	X	—	—	—
	11	2 014	11 288 134	4	59	367 433	9	220	400 358	2	45	X
	11	196	854 016	2	16	X	27	443	688 126	2	16	X
21	3	79	485 046	—	—	—	11	249	451 014	—	—	—
22	3	57	152 129	1	7	X	7	68	134 559	1	4	X
23	1	25	X	—	—	—	1	10	X	—	—	—
24 単	1	6	X	1	9	X	2	26	X	—	—	—
25	1	13	X	—	—	—	3	61	35 259	—	—	—
26 単	—	—	—	—	—	—	1	9	X	1	12	X
27	2	16	X	—	—	—	2	20	X	—	—	—
28	16	1 794	11 175 154	3	80	547 018	7	176	226 109	3	31	40 962
29	8	264	1 550 305	1	16	X	16	379	862 197	18	2 749	7 730 812
2	—	—	—	—	—	—	8	475	1 384 443	—	—	—
31	4	411	2 768 589	—	—	—	22	533	1 498 048	1	9	X
32 州	3	90	366 310	—	—	—	2	479	X	—	—	—
33 州	1	17	X	—	—	—	4	75	149 027	2	23	X
34	1	4	X	1	16	X	4	85	247 154	1	5	X
35	2	32	X	—	—	—	6	151	407 824	3	47	24 151
36 州	—	—	—	—	—	—	3	26	24 242	—	—	—
37	—	—	—	1	6	X	14	690	1 367 176	—	—	—
38	—	—	—	1	10	X	5	838	1 626 423	—	—	—
39	2	84	X	—	—	—	1	29	X	—	—	—
3	—	—	—	—	—	—	2	313	X	—	—	—
41	2	31	X	—	—	—	4	143	213 012	—	—	—
42	—	—	—	—	—	—	2	224	X	—	—	—
43	1	76	X	—	—	—	6	50	57 322	—	—	—
44	—	—	—	1	8	X	—	—	—	—	—	—
45	—	—	—	—	—	—	—	—	—	1	8	X
46	—	—	—	—	—	—	10	392	522 263	—	—	—
47	—	—	—	—	—	—	2	32	X	—	—	—
48 ば	—	—	—	—	—	—	4	150	703 308	2	176	X
49	—	—	—	—	—	—	8	502	1 643 959	—	—	—
4	2	154	X	—	—	—	15	233	281 165	3	191	X
51	1	26	X	—	—	—	5	212	270 497	3	1 202	9 830 209
52 み	3	24	50 346	1	15	X	—	—	—	—	—	—
53	1	11	X	1	7	X	—	—	—	—	—	—

に						、 、 、 、						
		!!			!!			!!			!!	
18	244	264 532	404	13 999	39 373 081	186	11 752	114 270 015	57	2 525	12 982 243	
15	242	249 894	372	13 279	33 567 373	184	11 705	82 685 476	61	2 451	8 578 788	
11	206	239 809	367	13 645	35 475 480	182	11 574	89 765 890	56	2 585	9 182 327	2 2
—	—	—	64	6 248	16 027 938	71	8 912	80 033 864	20	1 350	3 878 912	
—	—	—	12	169	647 638	—	—	—	5	617	1 693 130	
—	—	—	12	511	3 178 876	23	1 123	8 612 175	10	416	1 747 475	
—	—	—	5	73	495 277	19	4 874	37 095 791	—	—	—	
—	—	—	12	2 909	1 817 775	11	1 615	12 892 361	—	—	—	
—	—	—	10	151	364 428	3	177	1 043 584	4	272	X	
—	—	—	—	—	—	5	958	19 874 409	—	—	—	
—	—	—	13	2 435	9 523 944	10	165	515 544	1	45	X	
5	39	X	41	580	1 332 586	8	148	995 573	4	26	46 896	
—	—	—	15	200	496 446	3	90	795 381	3	20	X	21
—	—	—	8	134	222 162	2	16	X	1	6	X	22
2	16	X	2	20	X	1	10	X	—	—	—	23
1	5	X	3	29	X	—	—	—	—	—	—	24
—	—	—	6	125	268 752	2	32	X	—	—	—	25
2	18	X	—	—	—	—	—	—	—	—	—	26
—	—	—	7	72	228 959	—	—	—	—	—	—	27
—	—	—	11	964	3 806 507	4	59	169 534	5	424	2 462 792	28
1	12	X	23	279	470 776	7	174	597 869	5	305	X	29
—	—	—	3	41	59 508	18	438	1 149 629	3	19	10 968	2
—	—	—	18	533	1 189 606	4	44	32 293	2	95	X	31
—	—	—	9	390	1 324 857	1	6	X	—	—	—	32
—	—	—	6	114	162 025	4	92	103 038	1	4	X	33
—	—	—	7	119	277 374	1	25	X	—	—	—	34
—	—	—	5	166	348 498	3	75	98 941	—	—	—	35
—	—	—	6	59	107 755	2	22	X	—	—	—	36
—	—	—	5	61	141 330	2	12	X	—	—	—	37
—	—	—	5	477	746 001	—	—	—	—	—	—	38
—	—	—	1	137	X	2	19	X	—	—	—	39
—	—	—	—	—	—	1	12	X	—	—	—	3
—	—	—	2	38	X	—	—	—	—	—	—	41
1	8	X	—	—	—	—	—	—	—	—	—	42
—	—	—	3	21	87 759	—	—	—	1	6	X	43
—	—	—	6	69	90 241	—	—	—	—	—	—	44
—	—	—	3	81	146 760	2	16	X	1	30	X	45
—	—	—	3	53	87 164	—	—	—	—	—	—	46
—	—	—	3	25	24 845	—	—	—	—	—	—	47
—	—	—	4	53	70 574	—	—	—	1	16	X	48
—	—	—	9	175	288 499	1	7	X	—	—	—	49
1	29	X	4	59	105 579	2	30	X	—	—	—	4
1	4	X	8	123	241 503	2	106	X	—	—	—	51
—	—	—	7	168	269 692	1	7	X	—	—	—	52
—	—	—	9	112	342 960	2	32	X	1	11	X	53

、！！

8 6、
!、!!、、、、!!!!

年 33 づて

。

！！！！	北、) ん					
			！！			！！			！！			！！
筑 紫 郡 54 州	—	—	—	—	—	—	3	19	22 253	—	—	—
糟 屋 郡 55	2	9	X	2	16	X	4	83	66 867	—	—	—
56	—	—	—	—	—	—	—	—	—	—	—	—
57	2	35	X	—	—	—	4	62	144 501	—	—	—
58	1	5	X	1	24	X	3	59	98 675	—	—	—
59	2	24	X	2	27	X	6	65	48 018	—	—	—
5	—	—	—	—	—	—	1	39	X	—	—	—
61	2	146	X	—	—	—	3	58	49 749	—	—	—
遠 賀 郡 62	—	—	—	—	—	—	—	—	—	—	—	—
63	—	—	—	1	10	X	—	—	—	—	—	—
64	1	4	X	—	—	—	3	33	16 826	1	8	X
65	1	7	X	—	—	—	2	55	X	—	—	—
鞍 手 郡 66	—	—	—	2	34	X	2	320	X	—	—	—
67	1	17	X	—	—	—	5	203	462 707	1	21	X
嘉 穂 郡 68 州	2	66	X	—	—	—	1	7	X	—	—	—
朝 倉 郡 69	2	331	X	—	—	—	2	20	X	—	—	—
6	—	—	—	—	—	—	—	—	—	—	—	—
三 井 郡 71	—	—	—	—	—	—	4	139	185 094	—	—	—
三 渚 郡 72	1	37	X	—	—	—	3	136	265 293	—	—	—
八 女 郡 73 州	2	14	X	1	5	X	2	39	X	—	—	—
田 川 郡 74	—	—	—	—	—	—	—	—	—	—	—	—
75	—	—	—	—	—	—	—	—	—	—	—	—
76	—	—	—	—	—	—	—	—	—	—	—	—
77 州	—	—	—	1	8	X	—	—	—	—	—	—
78	—	—	—	—	—	—	1	26	X	—	—	—
79	—	—	—	—	—	—	—	—	—	—	—	—
7	—	—	—	—	—	—	3	74	106 973	—	—	—
京 都 郡 81	—	—	—	—	—	—	5	729	1 354 223	—	—	—
82	—	—	—	—	—	—	1	84	X	1	27	X
築 上 郡 83	3	671	2 360 032	—	—	—	—	—	—	—	—	—
84	—	—	—	—	—	—	1	148	X	—	—	—
85	—	—	—	—	—	—	2	63	X	—	—	—

パ												は は			
		!!			!!			!!			!!			!!	
72	8 685	37 883 421	245	12 591	30 613 346	20	851	1 650 352	183	21 793	187 472 693	326	3 577	5 878 711	
64	7 858	25 947 818	226	11 798	21 686 303	18	737	1 356 239	169	20 462	212 999 191	291	3 533	5 788 712	
66	7 663	27 893 466	209	11 592	25 531 859	15	880	1 445 573	165	22 252	234 811 163	254	3 262	7 444 052	2 2
9	1 214	X	60	1 694	5 006 238	2	61	X	26	1 703	6 067 711	38	430	1 988 895	
—	—	—	6	379	952 224	1	51	X	6	64	85 685	3	58	36 430	
—	—	—	5	90	147 533	—	—	—	8	148	252 823	6	68	49 157	
—	—	—	1	4	X	—	—	—	—	—	—	1	16	X	
2	1 089	X	6	47	X	1	10	X	3	45	54 024	9	75	54 116	
1	40	X	7	104	129 212	—	—	—	6	405	1 794 955	13	97	96 619	
2	42	X	6	367	2 794 970	—	—	—	1	95	X	2	82	X	
4	43	46 937	29	703	926 062	—	—	—	2	946	X	4	34	43 555	
8	1 045	7 823 793	24	873	2 092 961	4	68	74 667	16	334	2 584 728	55	504	653 671	
1	92	X	5	77	187 910	2	25	X	2	38	X	13	99	150 984	21
2	16	X	10	207	327 837	—	—	—	2	9	X	16	165	189 474	22
1	5	X	2	41	X	1	18	X	7	237	2 487 376	4	92	177 606	23
—	—	—	4	402	1 108 888	1	25	X	1	4	X	11	81	68 711	24
3	927	7 630 268	2	140	X	—	—	—	3	29	48 434	5	29	21 345	25
1	5	X	1	6	X	—	—	—	—	—	—	2	11	X	26
—	—	—	—	—	—	—	—	—	1	17	X	4	27	X	27
1	44	X	4	362	529 119	2	192	X	2	46	X	6	36	22 537	28
1	5	X	9	380	1 415 580	—	—	—	9	699	3 167 702	23	186	180 770	29
3	476	1 717 139	9	824	1 880 377	—	—	—	6	548	1 831 203	5	64	43 198	2
4	78	30 191	6	601	947 504	—	—	—	7	273	783 216	4	50	96 230	31
1	38	X	1	33	X	—	—	—	1	42	X	1	166	X	32
1	284	X	1	39	X	—	—	—	3	48	46 916	11	114	122 478	33
—	—	—	—	—	—	1	73	X	2	211	X	31	376	600 783	34
3	552	1 851 429	1	14	X	—	—	—	—	—	—	3	28	26 486	35
—	—	—	—	—	—	—	—	—	2	27	X	10	79	35 783	36
4	208	1 413 194	17	2 557	6 161 477	—	—	—	8	259	887 416	—	—	—	37
1	653	X	2	40	X	—	—	—	8	691	2 113 093	1	13	X	38
—	—	—	5	207	253 675	—	—	—	1	27	X	1	9	X	39
1	793	X	1	10	X	—	—	—	1	87	X	1	9	X	3
1	13	X	1	6	X	—	—	—	2	145	X	1	16	X	41
—	—	—	2	10	X	—	—	—	—	—	—	6	37	38 755	42
2	239	X	2	9	X	—	—	—	1	14	X	5	39	73 524	43
—	—	—	—	—	—	—	—	—	1	20	X	1	5	X	44
—	—	—	—	—	—	—	—	—	—	—	—	4	70	84 313	45
—	—	—	6	743	1 892 880	1	78	X	3	27	28 658	2	8	X	46
—	—	—	3	442	877 313	—	—	—	—	—	—	—	—	—	47
—	—	—	—	—	—	—	—	—	2	195	X	1	11	X	48
2	337	X	—	—	—	—	—	—	17	7 299	86 516 911	—	—	—	49
3	53	46 729	3	395	670 941	—	—	—	2	276	X	—	—	—	4
—	—	—	1	4	X	—	—	—	1	38	X	1	4	X	51
1	5	X	—	—	—	1	23	X	—	—	—	7	59	29 646	52
3	490	277 974	2	102	X	—	—	—	—	—	—	3	15	12 474	53

、！！

8 6、

！、！！、、、、、！！！！

年 33 づて

。

！！！！				ば								
			！！			！！			！！			！！
筑紫郡 54 州	5	37	63 270	—	—	—	3	61	73 728	—	—	—
糟屋郡 55	32	561	1 208 741	6	294	554 245	5	104	125 272	—	—	—
56	3	422	568 628	3	109	204 204	3	29	107 578	—	—	—
57	13	165	310 815	2	16	X	4	106	149 363	1	21	X
58	32	461	774 531	6	184	280 209	11	187	421 169	—	—	—
59	9	114	180 537	5	287	652 109	4	41	74 633	1	11	X
5	—	—	—	—	—	—	1	61	X	—	—	—
61	11	228	305 002	—	—	—	5	31	19 445	—	—	—
遠賀郡 62	2	40	X	—	—	—	3	78	103 855	—	—	—
63	6	66	93 985	1	110	X	3	196	346 250	—	—	—
64	2	29	X	2	54	X	5	241	256 406	—	—	—
65	13	159	197 835	2	59	X	10	164	248 673	—	—	—
鞍手郡 66	4	58	277 591	1	6	X	2	22	X	—	—	—
67	14	411	2 192 001	2	50	X	7	199	268 766	—	—	—
嘉穂郡 68 州	2	38	X	2	17	X	—	—	—	—	—	—
朝倉郡 69	8	108	301 660	2	24	X	1	161	X	—	—	—
6	3	45	31 431	—	—	—	1	4	X	—	—	—
三井郡 71	6	90	112 395	—	—	—	6	105	204 312	—	—	—
三潯郡 72	5	82	102 809	1	9	X	3	15	9 568	—	—	—
八女郡 73 州	2	20	X	2	40	X	4	528	1 500 192	1	5	X
田川郡 74	5	36	41 939	—	—	—	—	—	—	—	—	—
75	—	—	—	—	—	—	—	—	—	—	—	—
76	2	34	X	—	—	—	—	—	—	—	—	—
77 州	3	29	27 297	—	—	—	—	—	—	—	—	—
78	—	—	—	—	—	—	—	—	—	—	—	—
79	2	12	X	—	—	—	—	—	—	—	—	—
7	5	39	24 961	1	7	X	2	27	X	—	—	—
京都郡 81	11	373	661 233	8	121	345 807	6	61	34 431	—	—	—
82	7	202	288 259	1	11	X	2	16	X	—	—	—
築上郡 83	1	14	X	1	7	X	2	134	X	—	—	—
84	1	6	X	1	25	X	—	—	—	—	—	—
85	—	—	—	1	117	X	—	—	—	—	—	—

パ												は は			
		！！			！！			！！			！！			！！	
-	-	-	6	81	85 611	-	-	-	-	-	-	5	29	19 980	筑 紫 54
1	40	X	9	281	287 506	-	-	-	1	49	X	1	7	X	糟 屋 55
-	-	-	2	35	X	-	-	-	1	4	X	1	13	X	56
-	-	-	-	-	-	-	-	-	1	7	X	5	90	226 379	57
-	-	-	5	78	148 533	1	13	X	2	49	X	5	23	18 935	58
-	-	-	2	30	X	-	-	-	4	445	833 123	1	7	X	59
-	-	-	1	11	X	-	-	-	1	38	X	-	-	-	5
-	-	-	2	95	X	-	-	-	1	11	X	2	24	X	61
-	-	-	-	-	-	-	-	-	-	-	-	-	-	-	遠 賀 62
1	121	X	5	412	347 976	-	-	-	-	-	-	1	5	X	63
2	16	X	2	34	X	-	-	-	-	-	-	1	4	X	64
2	101	X	4	171	143 453	-	-	-	2	77	X	2	117	X	65
-	-	-	-	-	-	-	-	-	2	156	X	-	-	-	鞍 手 66
1	150	X	2	254	X	-	-	-	3	32	143 674	-	-	-	67
-	-	-	-	-	-	-	-	-	-	-	-	-	-	-	嘉 穂 68
1	172	X	1	5	X	1	186	X	-	-	-	1	10	X	朝 倉 69
-	-	-	-	-	-	-	-	-	-	-	-	-	-	-	6
-	-	-	2	72	X	-	-	-	-	-	-	-	-	-	三 井 71
-	-	-	1	9	X	-	-	-	-	-	-	4	339	1 027 610	三 瀨 72
1	181	X	2	181	X	-	-	-	-	-	-	1	45	X	八 女 73
-	-	-	-	-	-	-	-	-	-	-	-	-	-	-	田 川 74
-	-	-	-	-	-	-	-	-	-	-	-	1	20	X	75
-	-	-	-	-	-	-	-	-	-	-	-	-	-	-	76
3	34	33 943	-	-	-	-	-	-	1	29	X	-	-	-	77
-	-	-	-	-	-	-	-	-	1	15	X	-	-	-	78
-	-	-	-	-	-	-	-	-	-	-	-	-	-	-	79
3	82	321 608	1	411	X	1	86	X	1	56	X	-	-	-	7
-	-	-	-	-	-	1	100	X	13	6 321	118 387 656	1	4	X	京 都 81
-	-	-	2	87	X	-	-	-	8	1 608	6 678 671	-	-	-	82
-	-	-	-	-	-	-	-	-	-	-	-	-	-	-	築 上 83
2	239	X	-	-	-	-	-	-	1	285	X	1	197	X	84
-	-	-	-	-	-	-	-	-	1	61	X	-	-	-	85

制

」

			れ	67	891 828
			洞 れ	2	X
			れ	77	942 111
「	メ	ク	ず	33	3 354 412
			「 り 「 そ	23	1 047 690
			き	8	3 301 746
			とけ	10	453 981
			つ 「 形 さぶす	3	40 809
ズ ル			ボ 「 ダ ピクノ	3	465 138
キクツズ ル			ビ ビ	9	1 419 529
とベベ			とベベ	6	1 638 270
メ ク			とベベ	20	877 878
ぶ だ ふく			けっ けっ	19	1 040 712
とベベ			む「 む	2	X
			ホフフ	32	2 295 588
ペルト テ ッ			列 「	2	X
とベベ			校 「	55	941 249
			「 ザモテ	28	930 605
			ず	17	791 136
			ベ	21	616 776
			べろベ	8	35 188
				113	6 563 084
ぶ だ ふく			ツ ツ	2	X
			ボ リ ズ	18	305 273
	はよ	る	る	6	249 815
	はよ	る		5	15 512
とベベ	はよ	る	リヘ ケゴ ナ	2	X
とベベ			とベベ	20	312 023
			マ	57	659 987
				36	414 969
				55	682 660
と	と	る			
をけ 「	キ	リベ	をけ 「		
をけ	る				
ケツナ		ト ツ			
とベベ		ツ	ざっ	3	33 617
			け	17	622 041
			ケクツジ	19	187 971
	べろベ	る		4	15 550
ケ				1	X
ぶ だ ふく			ペク ザズパ	49	2 416 020
りは 「	る	ぎ	とベベ	2	X
なるベ	な			2	X
きれ				1	X
			ポ	22	3 475 200
				5	474 123
	ざっ		なほ	16	60 598
			ユノビ	8	2 270 317
	ざっ			7	162 285
ぶ だ ふく	ず			2	X
ボ				18	198 234
ボ	ク	ツ	ビ	31	853 389
洞	ク	ツ	ピ	36	4 860 585
			フ	63	3 220 318
			ノ	77	2 141 452
マツゼノビ 「			ハ	29	812 781
			る	19	1 135 333
きれ			「	12	164 678
			とベベ	3	19 500
	ビ		とベベ	3	4 869
ぶ だ ふく			とベベ	33	1 220 475
			マツ ツ ツム	16	30 786
	ざっ		キズ	1	X
			コツパ	1	X
			とベベ	1	X
			とベベ	3	3 539
とベベ			とベベ	8	791 500
ラ シ			ツム	2	X
ひ も			とベベ	2	X
れ			とベベ	1	X
			とベベ	1	X
				7	1 535 248
				6	86 940
				1	X
				139	5 057 675
				3	399 006
				8	1 530 977
				1	X
				5	556 282
				4	62 922
				16	340 549
				2	X
				3	8 732 318
				2	X
				43	469 333
				30	4 800
				27	3 065 909
				1	X
				1	X
				1	X
				1	X
				20	3 095 816
				39	220 904
				36	858 055
				1	X
				3	26 339
				6	67 833
				1	X
				14	2 307 634
				9	537 562
				12	1 023 016
				20	351 939
				3	12 170
				2	X
				1	X
				2	X
				3	19 500
				3	4 869
				16	30 786
				1	X
				1	X
				2	X
				2	X
				1	X
				1	X
				6	86 940
				1	X

コツパ	1	X	とべべ	べ	ブノビ	2	X
とべべ	1	X	る				
	2	X	むび	むび	る	14	332 204
	1	X	むび			4	105 729
	2	X	とべべ		ず	7	138 494
	1	X	っ	けな	「に	2	X
	1	X	とべべ		「	6	443 278
	1	X				8	19 448
とべべ	1	X				16	117 714
ろ	2	X	とべべ			4	32 466
モ ツムゲ	2	X				6	35 841
ビ	3	24 809		け		3	1 698
モ ツムゲ	1	X	ナサ	ペ	ザ ム	4	27 960
塩	3	9 012		シ	デ	2	X
むび	3	35 778	とべべ			1	X
ぶ	3	53 447	ぶ	だ	ふく	1	X
チ	1	X			ブノビ	41	389 879
ヨ	2	X					
ビ	1	X				62	360 943
	10	28 253				48	188 495
	7	48 799				46	196 782
	9	71 642				5	20 812
	4	2 481				8	22 351
	1	X				13	89 409
	2	X				29	11 532
	4	40 494				6	49 985
	2	X				5	160 533
	16	73 674				21	61 590
	2	X				1	X
	2	X				2	X
	2	X				16	139 545
	2	X				12	94 641
	2	X				28	432 302
	1	X				5	91 694
	1	X				12	1 168 488
	1	X				2	X
	1	X				5	90 911
	1	X				21	343 603
	1	X				4	16 400
	2	X				2	X
	1	X				1	X
	2	X				3	115 686
	1	X				3	5 261
	2	X				1	X
	2	X				1	X
	1	X				33	180 691
	1	X					
	17	154 612				62	656 984
	2	X				28	438 946
	3	792					
	2	X				68	549 362
	1	X				134	1 793 321
	1	X				17	256 275
	1	X				18	111 128
	4	8 334				84	1 831 970
	3	3 198				2	X
	1	X				1	X
	1	X				1	X

制

はばじ

シツ ジ マヘノビ	6	91 187			1	X
し べろべ	6	74 068	とべ べキ ロブケル		2	X
とべ べ	2	X	とべ べ		1	X
ヤノピ ラノビ ツ「 ツモ セ	2	X			1	X
数	15	115 401			3	686 385
ず	133	1 255 485	とべ べ		6	764 875
庫	31	274 442	ざ ト ニ		4	176 324
ん	2	X	ト ニ		5	212 003
まをけめ「 げ つに 「 はくな 「	3	7 978			1	X
る	2	X	フビ ケル		4	138 526
ぶ だ ふく	8	64 662	とべ ベト ニ		3	105 369
			やし		1	X
			ザ ヨ メ ノズ		1	X
			とべ べ		3	1 210 358
とべ べボ モ	1	X	シツ	る	2	X
削	1	X	シツ		14	498 770
机だ	1	X	キテ		2	X
だ	1	X	シツ		9	77 158
「	2	X	とべ べ シツ シツ		14	249 029
ヨ	1	X	な シツ シツベ		13	273 256
「 ノモヨ	4	1 265 997	る		1	X
つじ	1	X	ザ ケルザ ホクピ		1	X
	1	X	キ リブケル		1	X
	1	X	く フビ ケル		6	176 141
	2	X	ホ ケル		1	X
	3	310 976			1	X
メノズホク ヒギ セズ ツ	1	X			3	72 175
とべ べ塩	2	X	ザ ケル		1	X
ヨ ビ	9	311 349	ぶ だ ふく		18	3 476 863
「 むつら	5	14 463			1	X
	2	X	とべ べ		3	33 492
	3	53 065	ビク ックト キヘ ビ		1	X
とべ べ	5	134 235	ザモ ズナル		1	X
	3	39 521	ツムゲブ レナ ックト キヘ ビ		1	X
	1	X				
とべ べ	11	144 183	とべ べ		7	3 730 502
	11	702 582			1	X
	4	148 959	とべ べ		1	X
ヨ	41	2 960 082	ムゲベ		1	X
削	14	876 696	コツパ		1	X
	3	5 120	キリピ		1	X
	16	132 660	ザ ヨヘ ビ		1	X
とべ べ	1	X	とべ べモ ツ ノズ		1	X
とべ べ	2	X	とべ ベレナ		1	X
	3	76 492	キ ロブケル		1	X
ぶ だ ふくボ モ	17	436 216	とべ べ ナ		3	1 743 535
			タル		1	X
			ぶ だ ふく		9	1 062 274
			「		1	X
サムテノビ 削 ぶ つ ろべ	294	12 364 493	セ テ		1	X
ひの 削	66	1 942 432	とべ べ		2	X
さけ 削	11	113 340			7	189 492
べろべぶ つ 削	40	4 236 764	「	る	2	X
学 学 る	23	423 636	「		2	X
	1	X	とべ べ		2	X
	9	X			4	110 611
さけ 「	1	X	とべ べ		3	148 896
					3	218 081
				ず	1	X
					4	8 213
キ ロブケル	1	X	塩		1	X
キ ロブキ「 キ ロブキ	3	129 162	ノザ		1	X

塩	7	613 440	モ ツ ノズムギ ル	列 「	24	1 384 922
塩	4	439 541	「 塩 「 れのじ」 ホム			
塩	2	X	モ ツ ノズ		21	503 690
フ	5	250 685	モ ツ ノズ		41	5 508 295
とベ ベ塩 「	4	112 339	モ ツ ノズ		2	X
ク ジ	2	X	ず			
ク ジ	2	X	とベ ベ モ ツ ノズ		20	666 096
ズ チ	2	X	モ ツ ノズ ベ	列 「	23	540 755
ノズツ	1	X	「 塩 「 れのじ」 ホム			
とベ ベ	5	20 432	モ ツ ノズ	る	10	1 149 169
「	6	1 294 301	モ ツ ノズ	だ	3	131 613
	9	3 804 277				
ズ 「 「	1	X	モ ツ ノズ		4	165 530
	1	X	モ ツ ノズ		11	598 828
	1	X	モ ツ ノズ		1	X
ズ ル	1	X	とベ ベ モ ツ ノズ		1	X
	2	X	モ ツ ノズ ベ	列 「	12	394 443
とベ ベ	4	27 121	「 塩 「 れのじ」 ホム			
モ 「 ヤキ ツ	7	118 396	モ ツ ノズ		8	1 134 027
	2	X	写 モ ツ ノズ		11	253 255
とベ ベ	3	141 682	モ ツ ノズ		3	43 915
	2	X			11	347 591
	1	X	モ ツ ノズ		6	1 453 059
とベ ベ	1	X	モ ツ ノズヨ ビ		3	171 315
とベ ベ	2	X	とベ ベモ ツ ノズ		26	1 657 126
	1	X	モ ツ ノズ		5	252 180
「 だ なるべ	1	X	とベ ベモ ツ ノズ		12	1 186 295
る	2	X	ぶ だ ぶくモ ツ ノズ	列	20	603 132
	1	X	れのじ ホム	塩		
ず	1	X				
	3	11 325				
とベ ベ	17	3 469 299				
			ビ ノズ ホツ ナクワ		2	X
			ビ ノズ ナクワ		2	X
			ナクワ		1	X
シツ	1	X	ナクワ		3	2 247 074
な ぶん ろべ	4	60 795		メ	1	X
セ ツ な ぶん ろ	1	X			1	X
ベ			タル		4	475 783
ズツ	3	5 467 676	モ ツ ノズ		2	X
シツ シツ「 ズツ シツ る	1	X	タル		2	X
ナ	2	X	タル		4	112 832
キツムガ ビ 「ナ キツムガ ビメ ノ	20	974 872	タル ボノジ		15	144 122
ズ ナ メ ノズ る			タル クブ セ		9	89 344
「	1	X	タル		1	X
ぶ だ ぶく	10	308 580	そ		2	X
			ツ ツ		3	124 615
モ ツ ノズ だ ひ	2	X	とベ ベ タル		15	1 529 098
べろべ			タル		2	X
モ ツ ノズ	1	X	とベ ベ		1	X
モ ツ ノズ	3	345 337	ナクワ		2	X
モ ツ ノズユ ツ	1	X	タル		2	X
モ ツ ノズ ホ メ「 ノズ る	1	X	とベ ベタル		12	68 849
とベ ベモ ツ ノズ	5	341 316				
モ ツ ノズ	16	95 058			1	X
「 塩 「 れのじ」 ホム					1	X
モ ツ ノズムギ ル だ	17	907 611			1	X
机 ひ べろべ					3	154 484
とベ ベ モ ツ ノズムギ ル だ	4	179 538			5	141 408
机 ひ べろべ					1	X
モ ツ ノズ ビ だ ひ	6	155 545		る	1	X
べろべ			ツ ハ	る	1	X
とベ ベモ ツ ノズ	1	X	ふれ ざほ		1	X
			とベ べざほ		1	X

制

はばじ

	3	7 003		31	289 470
ふれ ペ ビホノセ	2	X		14	399 832
とベ ベペ ビホノセ	1	X	「とベベ	1	X
ヤ ビ	1	X	ノズケ 「	1	X
ぶ だ ふくふれ	3	5 894	けヨ ビ	4	520 280
				3	57 985
			ザ ケル	2	X
てシ ツ	2	X	とベベ	7	292 025
シ ツ	3	178 068	る	5	57 765
とベベシ ツ	15	504 694	け け	1	X
	5	43 245	とベベ け け	2	X
シ ツ	1	X	け	1	X
シ ツ	1	X	とベベ	3	274 000
	4	51 217		14	752 618
	1	X			
シ ツ	1	X		1	X
シ ツ 「	2	X		1	X
シ ツ 「	1	X		3	568 054
ぶ だ ふくシ ツ	4	5 608 891	「	1	X
ビ ピテレ ビ	6	2 863 771	「 ル セホ 「ダノ ホ	2	X
とベベ テレ ビ	15	1 748 076	る		
ズ ビ	97	3 474 760		3	1 698 962
ズ ビ ポ ル	4	92 443		1	X
ズ ビ	3	176 315	「ホ ク ク	1	X
ズ ビずク ボク	7	259 002	だ	4	2 798 618
ズ ビ ズ ビ	1	X	だ 机 ひ ロ 「	1	X
ザ			る		
ズ ビメ ノズ	18	160 301		1	X
ズ ビメ ノズ	16	273 249		1	X
ズ ビ	45	1 165 329	弁	1	X
モ ツビ ツビ ズ ビ	2	X	弁	1	X
とベベ ズ ビ	19	908 281	べろべ	1	X
ツ ビ	1	X		3	308 096
テレ ビ ボ モテレ ビ 「 テ	3	167 092		6	1 018 069
レ ビ ー				1	X
ズ ビ	1	X	ろべ ず ヤ ヒギ セ ぶん		
ぶ だ ふくテレ ビ	5	1 797 526		1	X
し	2	X		2	X
る	3	1 465 615		3	7 960 236
	17	19 989		3	16 947 866
洞	2	X	弁 ピ ノピ ー	1	X
	15	4 900	弁	1	X
しく 「しく	1	X		1	X
とベベ	3	2 200 972	とベベ	3	243 908
	2	X	ずづ	84	401 433
ムガク テ リノズツ	1	X	れのじ れのじ ー	2	X
ナク	1	X	メ ジ	1	X
	1	X	パギ ム ツ	2	X
とベベ	1	X	れのじ とベべれのじ	1	X
	1	X	る		
とベベ し	1	X	とベベ	2	X
し				22	542 312
ロ ナ	3	17 444	とベベ	5	54 957
ジ ツナメ	2	X		5	245 568
とベベ	4	554 711	とベベ	4	241 266
	1	X		13	819 935
ぶ だ ふく はよ	2	X	べろべ ー	1	X
る			べろべ ー	52	6 108 787
	2	X	べろべ	24	1 800 653
メ	2	X	列 ー	2	X
ぶ だ ふく	2	X	ツズ ノモ	19	1 380 060
	2	X			
ぶ だ ふく	2	X	とベベ		
「	2	X			
とベベ 「	2	X			
	11	730 997			
写	5	62 355			
	2	X			

			ブノビペケツ	4	115 385
				21	529 454
とべ べ	ぶん ろ	1 X	とべ べ	62	1 608 063
べ		3 560 285	ナ ズ	26	423 151
写 学 る			ヨ ヤ	1	X
キ リブケル写 「キ リブケル		1 X	ピ ル	2	X
写 「		9 3 584 966	パフ	3	62 068
写 「		2 X	とべ べ	145	2 936 223
とべ べ 写 「		2 X	キ リブケル	7	85 774
		3 271 290	くろべ		
		2 X	キ リブケル	1	X
とべ べ 洞 る		2 X	とべ べ モ ツ キ リブケル	3	16 568
キ リブケル 弁		3 197 134			
キ リブケル		1 X	モ ツ		
とべ べ 層		3 9 857	ろべ	38	1 421 239
		4 756 386			
		3 282 784	とべ べ モ ツ		
		1 X	わ	1	X
ゼ メ		1 X		5	182 581
ゼ メ		1 X		1	X
ムガクホゼ メ ゼ メ る		1 X	とべ べ	4	29 533
		9 423 826	ずす	7	648 678
キ リブケル		11 39 068	ずす	1	X
とべ べ		3 123 650		1	X
キ リブケル ニクザツビ		1 X	「っ ぎた る	24	543 881
とべ べ ニクザツビ		2 X		1	X
		2 X	クワ モ ん る	1	X
		2 X		2	X
キ リブケル		2 X	ぶ だ ふく	3	102 271
「 「 「ブノゼ 「つづ		5 45 257	ヨ ビ「フノビ	14	257 137
とべ べ		1 X	ノ	2	X
ずづ		4 121 178	っ「 っ「 っ	1	X
		32 243 576	とべ べヨ ビフノビ	13	704 191
			ほ	7	64 355
			けつ ほ	2	X
			とべ べほ	2	X
ノビ		3 332 682	ボノジ 「シツゼノビ	2	X
とべ べれのじ		1 X	る		
		5 12 503	へ ルモ ビ	7	196 115
とべ べ		8 36 629	ム ジメ メ	1	X
		7 68 537	とべ べ	27	536 494
		1 X			
		4 22 754			
		1 X			
柄		9 43 739	とべ べヨク ヨク ず	2	X
ぶ だ ふく		9 210 426	ヨク べ	2	X
		7 154 114	ナ マ ナ マ べ	2	X
		13 3 457 558			
		9 1 319 563	ぶ だ ふく	1	X
とべ べ		8 231 210	けづ モ ナ マ る	1	X
シツ		1 X	をず モ	2	X
とべ べシツ	ず	3 11 191	モ	1	X
シツ		2 X	とべ べ モ	7	762 304
「 ブノビポ ナ		1 X	モ「 べ	13	205 966
		66 2 170 153		1	X
		18 126 517	とべ べ	1	X
をけ		10 1 811 164	シツ べ	4	27 902
		5 789 658			
とべ べ		7 95 763	モ	5	53 672
キ リブケル ダノ		95 1 927 453	ロ ナ	1	X
マ キ リブケル ダノ		24 229 953	ニ	3	20 143
とべ べキ リブケル ダノ		9 259 145	ホ メ	2	X
キ リブケル ビキ		9 61 312	とべ べ	1	X
ダノ ビキ		4 17 404	べ	13	118 197
ノナ		20 543 204	ブノビ る	1	X
モ ペメ		5 424 823	べ	1	X
		8 1 861 685	外	10	1 810 058

制

はばじ

モ ツ ノズ る	10	227 844	とベベ	10	661 683
とベベ	5	880 897	ベ	34	133 516
ベ	9	75 646	ベ	3	15 149
コヤナ	2	X	ボモ 「	1	X
コヤナ コツザ ナベ	3	53 846	ボモ ベ	2	X
ズ	4	63 606			
とベベズ	7	836 548	削	1	X
	2	X	削	2	X
ヤワ	17	559 948			
とベベ	9	248 655		1	X
ベ	38	432 236		1	X
	3	6 130 031		2	X
ベ	10	86 681	とベベ	4	428 024
	1	X	「	3	134 907
ゼ ツ	4	141 400	ベ	3	17 423
る				4	503 737
コキ ヒギ フ ケク ビ 「 テボ ビ	1	X		1	X
ズ	2	X		5	117 561
とベベ	2	X	「 ぎず 「 は 「 「	3	83 044
	4	287 593	「 「 「	1	X
ベ	11	56 429		1	X
			つ	4	82 881
ベ	2	X	ナズ	2	X
ホメ	4	686 520	けるベ	5	43 975
ホメ	2	X	とベベ 「	13	927 167
ホメ ノズ	3	2 410 849	「 ベ	18	119 088
ホメ ノズ	6	298 611	小	1	X
ホメ ノズ	5	38 755	とベベモ ツ ノズ 「	3	6 633
列 「 「 っ列 ボクモ	6	51 555	る		
ボクモ			モ ツ ノズ	1	X
ブノビ	1	X			
ベ	1	X		1	X
シツ	1	X		1	X
とベベ	13	1 390 458	ラ ブ セテ ナ	1	X
ぶだふく 「	28	607 505	とベベ	6	183 585
ぶだふく	54	1 012 402	弁 「	2	X
				2	X
			ヤ ヒギ セラ	1	X
				1	X
とベベ	1	X	シツ	1	X
とベベ	3	760 909	とベベ	5	86 962
とベベ	2	X	ベ	38	311 340
	1	X	弁	7	1 312 992
とベベ	2	X	ベ	35	456 246
ベ	14	105 432	列	4	25 163
ヤ 接だず	1	X	わ ず	8	360 468
接だず ヤ ず	2	X	ニクワロ ピ	4	548 785
	1	X		1	X
ズ ビ	1	X	「	1	X
	1	X	ケゲ ペモ テツ	4	170 458
て	1	X		6	297 183
だず	4	10 755	とベベ	8	761 899
	3	157 805	ム ノビボへ ヒギツモ ク	54	1 334 858
「 制	3	126 046	ム ノビボへ ヒギツモ ク	3	403 841
制 べ	4	7 154		5	67 953
とベベ	5	31 150	モ ツ	39	1 387 546
	46	768 266		2	X
	1	X	ニクザツビ	4	49 471
とベベ	1	X	とベベ 「	27	343 008
ベ	2	X	モ ツ ノズ	28	684 859
「	1	X	タル シ ツ	5	42 324
ボ 「	3	166 526	とベベ 「	6	84 955
	7	344 299	モ	1	X

モ ず	1	X	ッノピモ ビ	3	237 898
ベ	2	X	ム ジ メ モ ビ	1	X
ヨノビ	1	X	ロッ	1	X
とベベヨノビ	5	2 086 344	モ ビ	9	1 658 753
ヨノビ	23	3 473 061	ロッ	1	X
タル	13	300 073	ロッ ひ だ なボへ く	1	X
シ ッ	1	X	ろベ		
とベベ	23	559 891	ケコペ なるベ	1	X
ぶ だ ふく	41	366 697	ぶ だ ふく ベ	4	46 231
			ぶ だ ふく ヒホクツ	11	1 116 668
とベベ	2	X			
ダ マツ	2	X	コ ッ	4	289 299
とベバダ マツ	3	47 517		2	X
ソ ルテ ナ	1	X		2	X
とベベ	1	X	とベベ	5	658 221
ベ	1	X	とベベ	4	2 554 069
ベ	1	X	とベベ	4	215 150
	1	X	とベベ	2	X
とベベ	1	X	とベベ	2	X
とベベ	1	X	とベベ	33	599 156
ざ	5	17 974	外	5	429 194
ざ	1	X	外	5	226 117
	1	X	外	2	X
とベベ果	1	X	キズビ「	5	229 208
果	1	X	外	4	329 561
	4	14 877		3	50 439
ベ	1	X		6	75 909
	1	X		9	356 997
	1	X	モ セ ラメ ビ	1	X
ぶ だ ふく 果	5	29 835	ベ	3	163 453
とベベ	3	83 719		58	2 184 870
果				34	2 334 632
「	6	495 153	とベベ	22	235 525
「	2	X		16	1 722 865
ベ	6	11 052	ベ	13	44 493
	13	298 205		3	67 818
	2	X		3	25 279
ザレ	3	140 760	とベベ	2	X
「 小	1	X	とベベ	1	X
			ベ	5	713 588
			ヒ ダ	1	X
				2	X
ニクサ ピ	1	X	外	2	X
チ ニクサ ピ	1	X	外	3	2 789 248
とベベ外	2	X	とベベ	14	226 971
ニクサ ピ	1	X			
リ キ ユキ	2	X		1	X
ビ ッツナ	3	1 006 805		1	X
ビ ッツナ ず	1	X	とベベ け	7	678 735
とベベ	1	X	け	2	X
	2	X	とベベ	5	134 175
ホク	1	X	ベ	10	308 382
ロッ	3	3 443 237		1	X
ロッ	2	X		1	X
	1	X		1	X
ヒ ダ	1	X	ぶ だ ふく	3	648 618
へズナ モ ビ	3	533 409	とベベ	1	X
へズナ ず	4	2 691 358			
ツクノ	1	X	とベベ モ	1	X
	1	X	とベベ	1	X

制

はばじ

	1	X			7	43 736
べ	2	X			1	X
	1	X			3	78 391
ぶ だ ぶく	4	19 011				
とべ べ	4	23 192			2	X
	2	X			3	26 175
	2	X			3	31 795
	3	202 888			3	43 773
とべ べ	2	X			1	X
	1	X			2	X
	3	80 795			10	242 528
	2	X				
	1	X				
	1	X				
	1	X				
ぶ ロツ だ ぶく	1	X			3	17 916
	12	2 692 546			1	X
					3	4 646
					1	X
					1	X
ヒツナ	1	X			1	X
とべ べ	1	X			2	X
	1	X			1	X
	1	X			2	X
同	3	892 381			4	77 782
同	3	19 574			5	9 620
	1	X			3	117 644
ぶ だ ぶく	5	132 245			1	X
ヒツナ サ ヒギサヒギツズモ	1	X			2	X
ペクムガク キ モ	1	X			1	X
	1	X			2	X
	2	X				
ボ トフ	1	X			1	X
					1	X
削	2	X			1	X
とべ べ	1	X			2	X
とべ べ	1	X			12	115 754
					2	X
					11	54 306
					3	41 698
	1	X			1	X
	2	X			2	X
べ	3	471 401			2	X
ビ ノズヨヒ	4	144 081			1	X
制	1	X			36	182 301
ビ	2	X			2	X
	2	X			6	446 153
	11	5 521 870			19	352 253
	1	X			2	X
柄	4	498 090			2	X
	37	13 822 909			2	X
ザ コキ	2	X			1	X
	4	4 002 589			7	51 316
とべ べ	32	38 360 581			66	520 810
とべ べ	1	X				
	1	X			35	233 676
	9	56 723				
	1	X			7	37 461
とけ	1	X			3	3 772
	4	179 227			25	152 483
メ ノズ	1	X			1	X
モ ツ ノズ	3	20 087			5	57 868
べ	1	X			3	1 774 098

「

ル プノビ ぶ だ ふくとべ べ	1 18	X 1 196 822

食料品製造業				3	10 680
				2	X
	5	73 041		11	66 582
	3	46 352			
	2	X		6	49 644
	2	X		3	10 692
	1	X		4	20 181
	10	122 613		12	38 813
	6	129 775		2	X
	6	22 021		5	9 428
	7	23 646			
	7	23 320		10	21 177
	8	18 728		8	7 551
	11	43 794		6	18 626
	12	4 357		18	50 830
	5	28 729		2	X
	4	3 580		24	161 466
	7	5 214			
	2	X			
	16	49 650	木材・木製品製造業（家具を除く）		
	3	1 223		28	13 747
	16	89 067		6	10 794
	1	X		3	611
	1	X		1	X
	2	X		7	14 783
	2	X		16	26 638
	2	X		1	X
	5	19 538		13	229 154
	4	1 395		3	14 746
	2	X		1	X
	5	15 842		2	X
	1	X		4	12 520
	1	X		45	139 189
	15	198 532			
飲料・たばこ・飼料製造業			家具・装備品製造業		
				39	140 392
	4	54 384		2	X
	1	X		5	7 317
	1	X		13	5 478
	1	X		2	X
	30	50 439		1	X
	3	183 285		1	X
	3	11 701			
	1	X	パルプ・紙・紙加工品製造業		
				1	X
繊維工業				1	X
				1	X
	5	69 168		1	X
	5	19 489		3	28 672
	1	X		4	5 415
	2	X		2	X
	1	X		5	7 251
	1	X		4	17 486
	2	X		13	30 286
	1	X		9	16 574
	1	X		7	88 241
	1	X		4	64 451
	1	X			
	3	18 432	印刷・同関連業		
	5	36 740		41	892 805
	52	240 890		13	54 895

	20	190 046		2	X
	6	57 467		1	X
	37	194 631		2	X
	46	286 641		12	130 223
	11	79 335		8	70 112
化学工業				1	X
	3			3	72 184
	1	X		1	X
	1	X		4	26 093
	9	215 978		1	X
	2	X		2	X
	3	117 594		2	X
	1	X		2	X
	1	X		1	X
	2	X		4	24 753
	2	X		1	X
	3	15 136		1	X
石油製品・石炭製品製造業				1	X
				6	4 546
	2	X		3	8 803
	2	X		1	X
プラスチック製品製造業（別掲を除く）			鉄鋼業	1	X
	1	X		2	X
	10	43 667		3	119 816
	9	52 289		2	X
	11	49 539		1	X
	2	X		2	X
	3	9 512		7	35 550
	8	48 646		1	X
	11	17 794		1	X
	5	70 827		12	53 611
	1	X		39	396 934
	1	X		6	610 737
	5	22 811		1	X
	2	X		28	564 858
	1	X			
	4	10 788	非鉄金属製造業		
	4	20 595		1	X
	12	222 465		3	119 151
ゴム製品製造業				1	X
	1	X		1	X
	1	X		1	X
	2	X		1	X
	5	27 792		2	X
	2	X		5	10 566
	1	X		1	X
	1	X		1	X
	1	X		2	X
なめし革・同製品・毛皮製造業				9	113 667
	2	X	金属製品製造業		
窯業・土石製品製造業				1	X
	5	166 005		14	26 866
				1	X
				7	19 593

	4	136 355		6	61 265
	1	X		9	39 275
	38	297 170		65	345 095
	48	382 204			
	8	21 517		10	39 430
	3	70 538		21	147 112
	14	86 988		2	X
	38	184 012			
	54	311 268		39	514 632
	10	67 286		10	164 530
	27	226 906		2	X
	2	X			
	31	197 872		12	101 441
	5	154 454		34	156 543
	1	X			
	24	1 116 963			
	16	489 740	業務用機械器具製造業		
	1	X			
	18	255 370		1	X
	17	572 211		1	X
	5	14 522			
	5	8 165		2	X
	3	5 789		1	X
	19	257 865		1	X
はん用機械器具製造業				3	12 008
	3	61 485	電子部品・デバイス・電子回路製造業		
	1	X		5	314 591
	3	73 989		3	525 874
	2	X		4	56 369
	3	59 388		1	X
				2	X
	9	44 512		1	X
	13	26 990			
	1	X		5	68 696
				5	46 974
	13	100 534		1	X
	3	7 639			
	1	X		3	11 387
				15	263 240
	1	X	電気機械器具製造業		
	4	53 420		18	95 322
	1	X			
	2	X			
	10	56 272		4	16 409
				4	17 463
	31	252 312		16	65 626
				3	43 805
生産用機械器具製造業				1	X
	7	66 909		2	X
	10	143 701		7	95 044
	2	X		1	X
	5	5 669		8	30 482
	3	4 000		2	X
	2	X			
				1	X
	1	X		3	24 433
	2	X			
	7	17 627		1	X

	1	X
	9	310 267
情報通信機械器具製造業		
	1	X
	2	X
	1	X
	1	X
	1	X
	1	X
	1	X
	1	X
輸送用機械器具製造業		
	2	X
	59	2 191 909
	1	X
	8	22 171
	7	88 584
	6	113 863
	3	14 181
	5	13 635
	1	X
	1	X
	2	X
その他の製造業		
	1	X
	1	X
	1	X
	3	2 950
	3	6 830
	1	X
	1	X
	16	31 802
	4	6 628
	1	X
	17	73 888
	4	8 151
	5	14 169

総	数	200 749 484	457 756	32 951 263	7 111 171	21 815 884	4 024 208				
	その	18 753 493	167 001	1 588 333	495 672	972 335	120 326				
		7 644 278	8 065	562 945	72 834	457 590	32 521				
		904 633	689	85 641	73 275	9 134	3 232				
		569 265	4 727	79 003	19 270	49 323	10 410				
		941 322	19 000	85 849	28 852	50 445	6 552				
		2 161 902	159	124 454	15 750	91 164	17 540				
		6 548 916	17 484	501 313	60 201	419 085	22 027				
		17 930 405	3 562	2 253 147	574 467	1 543 430	135 250				
		5 012 901		256 816	10 516	243 809	2 491				
10	チ	6 379 672	66 134	992 847	206 156	497 643	289 048				
11		5 190 888	2 046	2 414 750	546 670	1 601 613	266 467				
12	と	X	X	X	X	X	X				
13		15 706 503	1 118	2 539 810	588 727	1 709 094	241 989				
14		41 430 895	27 364	9 737 211	2 171 661	7 238 876	326 674				
15		2 198 958	24 075	4 162 323	1 150 220	2 929 437	82 666				
16		8 702 835	20 440	918 842	256 808	518 226	143 808				
17		5 704 217	8 614	443 535	103 983	259 382	80 170				
18		6 708 156	3 561	315 044	46 257	207 774	61 013				
19		501 782		11 851	502	10 693	656				
20		6 912 592		1 541 483	83 676	1 189 205	268 602				
21		4 229 107	19 260	590 739	80 304	287 430	223 005				
22		211 989	53 820	77 824	66 310	9 226	2 288				
23		35 133 124	4 587	3 434 185	435 062	1 394 978	1 604 145				
24		X	X	X	23 998	X	X				

て っ 7 イウ イウ てっ そ と

イウ	10 000.0	9 980.4	1 147.2	104.8	631.2	3 986.2	904.5	370.3	553.5	2 157.9	592.6	
	102.6	102.6	102.6	99.6	99.6	104.8	98.3	109.3	102.4	107.4	102.5	
	102.4	102.4	105.9	114.8	84.4	109.5	101.2	113.6	109.4	112.3	101.2	
	102.7	102.7	100.8	113.4	98.7	111.2	113.7	116.3	95.0	113.4	95.7	
	79.6	79.6	76.0	97.6	74.3	75.3	72.7	71.8	65.1	79.6	78.7	
2 2 "	93.4	93.4	98.4	81.3	72.7	99.4	91.5	93.0	76.1	109.8	78.7	
	84.8	84.7	92.9	76.5	66.2	87.8	76.8	70.8	66.8	100.7	74.1	
	88.6	88.6	92.8	73.7	77.9	95.3	82.4	92.2	70.6	107.6	80.0	
	100.6	100.6	103.4	73.4	75.3	109.2	114.4	109.5	75.0	115.7	80.9	
	92.0	92.0	100.1	77.8	73.7	90.1	78.4	79.9	71.3	101.6	77.2	
	85.9	85.9	98.5	76.1	69.2	86.3	79.0	79.2	75.5	93.3	74.9	
	95.0	95.0	99.9	79.1	73.5	100.3	89.5	91.4	77.8	112.1	75.1	
	96.9	96.9	97.3	68.3	75.0	100.3	93.3	88.5	77.9	111.1	77.2	
	91.6	91.6	98.5	78.2	67.3	94.0	85.3	88.7	88.8	99.9	74.2	
	102.9	102.9	99.0	74.1	76.9	117.9	118.1	107.4	81.1	129.0	74.9	
	91.7	91.7	94.7	73.4	73.2	101.5	96.3	94.9	77.4	110.9	83.1	
	95.0	95.0	98.5	120.8	74.0	106.3	96.0	103.6	75.5	119.0	87.3	
0	96.3	96.3	104.7	104.3	70.2	103.8	88.1	110.4	75.9	116.5	85.4	

))								
19 969 663	23 870 598	29 508 084	4 940 901	27 820 246	201 397 356	1 501 866	2 451 724			総 数
326 741	290 901	1 791 174	127 899	1 663 259	18 717 669	186 362	324 580			
203 763	161 863	612 910	132 110	1 012 907	7 070 271	18 882	82 142			
1 533	1 238	86 625	5 507	53 817	931 639	2 986	15 818			
16 858	19 384	81 204	2 645	57 238	593 112	6 909	18 877			
17 898	17 888	104 859	11 019	62 169	972 983	4 469	11 626			
4 149	3 169	125 593	14 705	217 674	2 054 136	10 511	67 344			
41 479	24 756	535 520	96 772	707 900	6 263 041	37 979	168 253			
2 138 557	1 901 419	2 493 847	341 036	2 772 863	17 073 215	48 078	114 918			
331 558	250 276	338 098	11 489	423 849	4 834 379	746	26 783			
297 550	424 492	932 039	234 518	911 103	6 293 032	43 120	138 942			10
2 311 779	2 366 719	2 361 856	23 908	1 504 196	6 079 580	5 257	20 575			11
		X	X	X	X					12
683 479	752 309	2 472 098	1 522 178	1 692 804	15 032 449	48 147	101 306			13
8 509 839	8 447 886	9 826 528	1 129 702	5 858 960	44 206 808	98 700	121 974			14
178 501	4 012 421	352 478	8 383	709 887	5 667 086	509 702	72 900			15
500 519	487 014	952 787	74 836	860 525	8 706 756	47 190	145 117			16
134 040	179 599	406 590	128 657	402 044	5 625 665	120 945	108 138			17
286 312	174 705	430 212	67 411	707 352	6 251 998	37 690	139 966			18
8 735	7 883	12 703	4	15 476	498 153	3 496	5 444			19
1 082 844	1 060 196	1 564 131	539 671	1 595 863	6 318 541	10 751	36 687			20
464 674	426 306	648 367	99 052	656 834	4 083 220	20 936	114 320			21
4 540	9 927	126 257	2 391	28 565	312 677	4 169	4 624			22
2 374 137	2 846 554	2 966 355	348 824	5 671 428	32 551 644	234 675	599 794			23
50 178	3 693	X	X	X	X	166	11 596			24

		チ				その				
886.8	32.4	288.7	145.5	161.4	169.9	1 452.7	257.0	124.0	19.6	イウ
100.6	110.1	107.7	99.7	101.3	84.8	101.6	100.3	100.3	103.4	
97.8	119.0	98.5	105.2	92.8	88.7	95.6	100.5	77.0	105.4	
106.8	104.0	92.3	108.0	60.6	83.4	95.1	95.5	65.9	101.8	
91.2	80.1	87.7	103.4	40.9	69.6	94.4	67.0	52.2	94.4	
109.0	116.1	95.5	106.5	43.7	65.3	91.8	82.2	51.8	91.6	2 2
105.4	109.9	84.3	92.0	43.6	61.2	81.6	73.4	47.9	89.4	00
98.9	105.6	89.5	100.9	40.9	60.5	82.0	75.8	50.1	86.6	
118.4	119.0	94.5	117.2	43.5	53.7	102.3	84.8	57.4	104.5	
112.7	116.1	93.2	116.8	43.3	55.9	105.1	80.6	50.3	98.0	
97.4	120.6	89.4	101.9	42.1	59.2	90.5	76.6	45.6	91.7	
99.2	116.2	101.2	108.7	44.3	68.2	103.8	85.5	51.3	77.1	
115.9	118.8	101.2	106.3	44.3	56.8	108.6	90.4	53.4	84.9	
115.0	120.0	92.7	97.4	42.1	60.4	98.2	76.0	45.3	93.8	
115.6	114.9	103.4	102.7	46.1	63.1	100.0	88.1	49.6	79.7	
104.6	121.8	100.7	108.3	47.0	75.1	74.4	86.5	55.6	92.3	
109.2	111.7	100.1	109.6	42.9	89.0	71.0	87.1	59.4	97.1	
116.0	118.7	95.2	115.6	44.0	80.0	83.7	81.2	56.2	103.8	0

7-10 鋳工業出荷指数（原指数）（平成18年～22年）

この表については7-9表注参照。なお、ウエイトは出荷額ウエイトである。

年月	鋳工業 総合	製 工 造 業								
			鉄鋼業	非鉄金属 工業	金属製品 工業	機 械 業	一般機械 工業	電気機械 工業	電子部品 ・デバイス 工業	輸送機械 工業
ウエイト	10 000.0	9 988.6	1 093.4	116.8	593.3	4 591.9	790.3	399.7	612.8	2 789.1
平成18年平均	103.0	103.0	103.7	103.6	97.5	105.3	96.8	109.2	100.4	108.2
19 "	102.7	102.7	105.9	106.6	85.3	110.3	99.1	113.5	108.6	113.4
20 "	101.6	101.6	97.8	108.3	92.6	110.8	107.8	115.9	93.2	114.8
21 "	78.4	78.4	68.0	97.8	74.3	75.8	68.5	73.4	64.5	80.7
22 "	92.8	92.8	90.9	74.4	71.3	100.3	85.7	93.7	74.5	111.0
22年1月	83.1	83.1	87.2	75.1	68.7	89.5	72.2	73.5	66.6	101.8
2	88.4	88.4	80.5	67.7	82.2	97.3	76.2	96.0	69.8	109.5
3	103.1	103.1	110.7	82.0	73.3	110.1	110.0	112.7	74.9	117.5
4	89.6	89.6	80.5	80.2	73.1	92.0	75.1	80.1	69.6	103.4
5	84.1	84.1	91.1	67.4	57.1	86.0	72.3	78.9	74.6	93.4
6	95.1	95.1	92.2	82.4	66.7	100.5	83.5	91.3	76.6	111.9
7	96.9	96.9	90.0	70.1	71.6	102.3	85.9	87.5	76.3	114.7
8	90.1	90.1	91.4	62.8	67.7	94.3	77.1	89.5	85.5	101.8
9	104.2	104.2	97.9	71.5	73.2	119.3	111.6	105.9	79.4	132.1
10	90.6	90.6	82.1	84.3	69.4	102.6	89.5	93.9	74.2	113.8
11	94.5	94.5	93.9	78.8	77.8	106.6	91.1	103.4	72.9	118.9
12	94.2	94.2	93.7	70.9	74.5	103.2	84.3	112.1	73.7	113.7

資料 県調査統計課「福岡県鋳工業指数年報」

7-11 鋳工業在庫指数（原指数）（平成18年～22年）

この表については7-9表注参照。ただし、採用品目は133品目であり、ウエイトは在庫額ウエイトである。

年月	鋳工業 総合	製 工 造 業								
			鉄鋼業	非鉄金属 工業	金属製品 工業	機 械 業	一般機械 工業	電気機械 工業	電子部品 ・デバイス 工業	輸送機械 工業
ウエイト	10 000.0	9 991.7	1 146.8	99.3	394.4	2 581.1	610.8	702.6	139.5	1 128.2
平成18年平均	113.8	113.9	97.8	41.3	139.4	142.6	146.2	75.5	207.9	174.4
19 "	122.3	122.3	94.0	47.5	102.8	190.8	166.7	83.6	214.5	267.8
20 "	122.1	122.2	95.2	91.7	110.1	180.7	212.3	80.2	243.5	218.4
21 "	113.3	113.3	100.9	119.1	130.0	155.9	92.4	76.3	173.7	237.6
22 "	127.5	127.6	101.9	59.6	81.2	241.0	35.0	43.3	143.1	487.7
22年1月	97.6	97.6	100.5	50.8	71.6	124.1	44.6	77.3	197.4	187.3
2	91.9	91.9	109.4	55.7	64.5	99.3	46.9	52.4	264.3	136.4
3	86.5	86.5	90.1	48.7	65.6	89.5	33.5	37.1	7.7	162.6
4	92.8	92.8	105.1	48.0	66.0	101.9	26.6	35.9	155.4	177.0
5	123.9	123.9	103.2	53.5	85.0	226.3	33.6	38.1	129.4	459.8
6	164.9	165.0	103.2	50.8	89.9	389.8	28.6	36.5	183.6	830.9
7	135.4	135.4	100.9	51.1	91.9	272.8	30.1	39.3	129.5	567.2
8	131.2	131.2	99.7	60.3	88.2	253.7	33.7	33.2	152.6	522.6
9	118.2	118.2	94.0	62.9	95.2	203.1	29.9	37.0	0.0	425.4
10	111.8	111.8	103.7	54.1	99.7	176.2	33.1	42.5	163.3	338.6
11	148.7	148.7	102.6	78.9	85.0	327.6	38.1	48.1	149.9	680.4
12	227.6	227.8	110.7	100.2	71.2	627.3	41.1	41.6	183.9	1 364.2

資料 県調査統計課「福岡県鋳工業指数年報」

(平成17年=100)

窯業・ 土石製品 工業	化学 工業	石油・ 石炭製品 工業	プラスチ ック製品 工業	パルプ・ 紙・紙加 工品工業	織工 工業	維業 工業	木材・ 製品 工業	食料品・ たばこ 工業	ゴム製品 工業	家具 工業	鉱業	年月
497.1	641.6	56.7	273.9	107.9	92.3	98.0	1467.5	227.9	130.3	11.4	ウエイト	
99.2	102.0	139.5	101.7	98.0	102.1	81.5	100.9	99.0	98.5	102.5	18年	
97.4	98.6	170.0	93.1	103.7	90.1	86.4	90.5	99.0	77.2	104.2	19	
93.1	99.8	149.9	89.3	107.3	65.3	79.5	90.5	93.2	65.9	102.9	20	
79.6	90.0	108.2	83.1	103.3	48.3	66.1	91.2	70.4	52.7	95.6	21	
79.8	102.0	156.4	91.2	106.2	51.3	63.3	88.4	80.4	51.7	91.7	22	
72.6	92.3	143.6	74.5	85.4	52.7	62.4	73.7	70.6	46.8	90.0	22年1月	
79.4	92.7	140.1	79.8	95.6	48.4	58.7	79.7	81.4	51.5	89.7	2	
83.7	103.7	181.1	89.6	113.7	53.5	64.6	104.7	98.5	58.4	98.3	3	
78.1	97.1	147.4	94.1	115.5	50.9	59.8	101.5	79.8	51.3	96.2	4	
77.9	102.6	148.9	86.7	93.3	48.5	57.7	84.9	71.4	44.0	90.7	5	
77.9	102.4	201.8	96.7	102.7	50.9	59.8	102.5	78.4	50.9	77.7	6	
80.4	106.1	153.2	97.6	108.3	51.8	54.9	108.2	81.3	54.2	84.3	7	
73.6	102.9	141.7	91.1	98.1	50.1	56.5	94.5	79.6	45.2	93.7	8	
75.4	107.1	150.0	97.9	105.9	53.9	66.6	98.9	82.6	48.6	76.4	9	
85.6	107.0	159.4	94.0	110.3	56.0	67.1	66.4	80.6	55.2	97.9	10	
90.1	109.4	151.0	96.9	116.2	49.3	80.3	64.1	83.0	59.2	99.2	11	
83.0	100.8	158.2	96.0	128.9	50.1	71.5	81.8	77.8	54.8	106.6	12	

(平成17年=100)

窯業・ 土石製品 工業	化学 工業	石油・ 石炭製品 工業	プラスチ ック製品 工業	パルプ・ 紙・紙加 工品工業	織工 工業	維業 工業	木材・ 製品 工業	食料品・ たばこ 工業	ゴム製品 工業	家具 工業	鉱業	年月
811.8	1824.3	196.9	289.7	99.8	143.9	245.4	1400.5	354.7	403.1	8.3	ウエイト	
102.7	90.5	172.3	154.6	82.4	111.1	102.8	105.0	109.6	88.2	100.9	18年	
93.8	87.9	107.5	160.1	73.4	116.0	121.2	105.7	101.2	86.0	123.8	19	
93.9	109.0	63.3	153.3	78.5	60.7	142.0	103.8	94.0	75.5	98.2	20	
85.1	88.0	113.4	126.1	88.5	59.3	194.0	104.5	77.6	57.9	90.8	21	
79.5	76.8	70.7	119.8	90.9	55.6	178.4	101.4	68.9	42.9	88.0	22	
79.4	74.1	67.3	124.6	78.7	65.4	201.4	101.7	77.8	52.1	84.5	22年1月	
77.1	75.4	69.2	132.3	84.4	68.5	201.5	98.7	77.0	49.5	76.6	2	
75.4	81.8	61.5	116.1	88.5	56.0	168.5	102.4	64.3	46.5	78.4	3	
75.7	90.9	68.7	104.6	90.3	52.5	154.3	105.6	62.3	43.5	86.4	4	
76.4	81.3	73.4	114.9	99.7	51.7	152.6	103.2	61.8	43.4	94.1	5	
78.1	71.9	52.0	117.9	104.7	53.3	168.8	104.7	60.0	42.6	93.6	6	
79.5	73.5	55.7	118.1	100.9	52.7	169.2	105.7	68.6	40.6	94.5	7	
80.9	79.0	68.6	113.3	98.8	54.8	174.6	103.5	66.4	39.6	97.6	8	
83.0	80.1	80.5	122.3	96.3	56.3	162.6	102.3	68.0	39.3	99.0	9	
82.8	73.0	83.2	125.7	93.5	49.5	177.7	103.2	70.5	39.1	87.1	10	
82.1	66.0	84.3	127.7	85.4	52.1	196.1	96.3	74.0	38.4	85.1	11	
83.1	75.0	84.2	120.6	69.4	54.4	213.2	89.9	76.6	39.8	79.4	12	

7-12 市区町村別給与、原材料使用額等及び製造品在庫額等（平成18年～22年）

この表については7-1表、7-3表注参照。

現金給与総額については従業者4人以上の事業所、それ以外は従業者30人以上の事業所の数値である。

年次及び 市区町村	現金給与 総額 1)	常用労働者 年間月平均数	生産額 2)	減価償却額	原材料 使用額等	製造品在庫額等	
						製造品在庫額 ①	
						年初	年末
平成 18 年	95 284 608	159 966	722 159 558	21 294 806	437 263 335	17 351 879	18 429 966
19	99 802 897	166 880	734 965 651	24 165 245	467 560 424	16 085 245	17 457 377
20	99 881 209	166 341	736 984 370	26 235 408	509 349 065	18 038 694	22 773 849
21	89 295 839	158 831	663 102 281	28 254 987	415 323 521	18 624 075	16 271 037
22	90 708 790	159 992	714 973 037	27 820 246	422 874 372	16 362 521	17 930 935
1 北九州市	25 707 491	41 649	186 053 873	12 244 421	116 429 913	6 794 834	6 540 236
2 門司区	2 171 584	3 883	8 996 109	398 798	4 727 763	186 715	244 981
3 若松区	3 354 568	5 525	30 368 153	2 918 996	20 256 325	1 699 245	1 800 155
4 戸畑区	4 638 513	6 747	50 818 755	3 408 630	38 862 910	1 482 743	1 188 947
5 小倉北区	5 528 385	7 580	22 460 661	1 481 080	13 617 618	553 422	633 461
6 小倉南区	2 901 853	5 946	15 047 900	551 004	7 689 359	444 484	497 212
7 八幡東区	1 249 061	2 099	25 971 204	1 569 322	11 345 288	1 173 230	840 696
8 八幡西区	5 863 527	9 868	32 391 091	1 916 591	19 930 650	1 254 995	1 334 784
9 福岡市	7 091 616	13 059	42 370 781	1 330 668	25 783 739	1 028 123	1 009 067
10 東区	1 750 609	3 646	10 260 886	197 989	7 760 199	349 102	337 125
11 博多区	2 258 504	4 331	13 215 705	456 498	4 295 686	138 674	102 494
12 中央区	653 055	922	3 719 151	X	2 283 690	73 035	66 279
13 南区	963 572	1 850	5 165 697	176 267	3 232 679	231 175	238 465
14 西区	1 234 036	2 039	9 872 925	456 629	8 147 644	223 810	264 411
15 城南区	74 049	X	X	X	X	X	X
16 早良区	157 791	X	X	929	X	X	X
17 大牟田市	2 831 888	5 295	22 170 867	1 290 911	13 254 224	1 287 949	1 414 284
18 久留米市	4 534 612	8 091	20 970 299	873 186	14 098 548	1 087 512	995 480
19 直方市	2 274 950	4 594	11 657 889	415 150	6 954 952	367 184	310 442
20 飯塚市	2 135 390	5 205	11 177 175	390 931	7 597 904	244 907	170 851
21 田川市	954 770	1 896	4 767 931	268 059	3 115 093	162 599	157 533
22 柳川市	1 018 730	1 958	4 548 106	148 527	3 377 397	129 197	137 877
23 八女市	1 042 205	1 686	5 887 910	157 168	3 303 846	243 816	245 447
24 筑後市	1 746 906	3 816	9 212 475	673 956	5 097 656	573 010	309 993
25 大川市	825 767	473	1 259 468	11 151	467 641	72 984	73 259
26 行橋市	1 908 340	4 052	11 052 843	323 016	9 527 786	162 577	164 844
27 豊前市	1 540 490	3 351	8 012 562	321 957	4 714 773	320 932	373 258
28 中間市	471 590	859	1 564 600	51 160	906 304	73 872	60 306
29 小郡市	948 962	1 274	2 726 134	124 203	2 038 125	14 594	13 839
30 筑紫野市	786 256	1 352	37 339 903	201 228	4 203 163	135 976	116 029
31 春日市	153 596	X	X	X	X	X	X
32 大野城市	1 007 654	1 975	2 310 196	65 516	1 064 876	38 012	27 542
33 宗像市	328 904	1 042	2 484 086	50 758	888 396	73 290	72 678
34 太宰府市	338 016	733	1 357 337	35 505	3 113 804	12 402	15 679
35 古賀市	2 908 733	7 545	18 040 379	471 170	9 923 181	268 086	259 355
36 福津市	438 051	1 412	1 980 094	64 567	1 268 933	105 085	98 230
37 うきは市	631 197	1 108	2 438 795	208 249	1 644 475	268 970	220 045
38 宮若市	5 533 859	9 189	89 345 735	2 581 551	77 956 936	54 014	53 736
39 嘉麻市	677 761	1 303	3 083 075	163 561	1 729 775	59 800	70 969
40 朝倉市	1 869 913	3 756	25 719 144	680 365	11 022 718	394 459	482 069
41 みやま市	401 024	953	1 629 232	30 765	1 058 154	93 018	116 011
42 糸島市	718 427	1 393	2 383 384	36 443	1 857 238	85 166	92 751

1) 従業者4人以上の事業所の数値である。

2) 生産額＝製造品出荷額＋加工賃収入額＋（製造品年末在庫額－製造品年初在庫額）＋（半製品年末在庫額－半製品年初在庫額）

ただし、平成18年は、生産額＝製造品出荷額等＋（製造品年末在庫額－製造品年初在庫額）＋（半製品及び仕掛品年末価額－半製品及び仕掛品年初価額）

(単位 万円、人)

製 造 品 在 庫 額 等 (つ づ き)						年次 ・ 市区町村
半製品及び仕掛品の価額 ②		原材料及び燃料在庫額 ③		在 庫 額 合 計 (①+②+③)		
年 初	年 末	年 初	年 末	年 初	年 末	
19 272 951	21 835 528	16 930 357	19 895 960	53 555 187	60 161 454	1 8 年
22 051 913	23 436 528	20 428 317	20 764 173	58 565 475	61 658 078	1 9
23 905 665	24 028 979	21 033 809	26 115 806	62 978 168	72 918 634	2 0
23 375 313	22 252 493	25 585 891	19 924 105	67 585 279	58 447 635	2 1
22 364 906	21 154 635	19 728 752	20 584 992	58 456 179	59 670 562	2 2
11 961 351	10 639 701	8 331 332	8 901 163	27 087 517	26 081 100	1
701 337	620 936	362 381	277 072	1 250 433	1 142 989	2
1 911 899	1 597 957	1 277 594	1 456 152	4 888 738	4 854 264	3
4 513 659	3 911 677	3 030 485	3 026 478	9 026 887	8 127 102	4
2 042 882	1 669 773	1 604 156	2 040 460	4 200 460	4 343 694	5
415 887	468 609	290 061	308 411	1 150 432	1 274 232	6
1 214 524	1 320 645	366 489	444 945	2 754 243	2 606 286	7
1 161 163	1 050 104	1 400 166	1 347 645	3 816 324	3 732 533	8
2 494 351	2 609 726	1 792 178	1 905 077	5 314 652	5 523 870	9
254 030	272 429	1 096 264	1 165 057	1 699 396	1 774 611	10
163 586	185 636	135 793	118 534	438 053	406 664	11
1 051 979	874 769	145 327	181 376	1 270 341	1 122 424	12
177 761	155 286	127 938	117 991	536 874	511 742	13
845 797	1 119 849	273 740	303 602	1 343 347	1 687 862	14
X	X	X	X	X	X	15
X	X	X	X	X	X	16
1 164 288	1 131 618	1 235 598	1 448 856	3 687 835	3 994 758	17
494 125	495 542	393 194	402 871	1 974 831	1 893 893	18
466 970	453 590	313 261	290 409	1 147 415	1 054 441	19
390 307	402 055	684 608	641 701	1 319 822	1 214 607	20
22 320	24 446	119 534	134 041	304 453	316 020	21
116 326	105 404	418 212	371 645	663 735	614 926	22
110 282	118 646	118 577	117 289	472 675	481 382	23
344 263	427 929	327 198	348 903	1 244 471	1 086 825	24
11 169	11 464	34 244	28 424	118 397	113 147	25
673 948	653 446	444 686	612 422	1 281 211	1 430 712	26
73 042	88 487	220 783	201 239	614 757	662 984	27
48 770	78 335	84 258	81 423	206 900	220 064	28
93 538	128 859	39 955	31 250	148 087	173 948	29
154 986	143 412	102 646	59 027	393 608	318 468	30
X	X	X	X	X	X	31
31 745	39 568	30 786	24 596	100 543	91 706	32
28 232	36 543	71 892	74 079	173 414	183 300	33
12 630	18 322	19 189	15 526	44 221	49 527	34
541 834	574 720	423 624	413 552	1 233 544	1 247 627	35
94 516	84 729	61 210	61 784	260 811	244 743	36
84 056	88 557	130 453	118 966	483 479	427 568	37
772 572	581 060	253 450	262 353	1 080 036	897 149	38
82 098	62 566	111 444	142 696	253 342	276 231	39
324 995	330 977	697 686	691 919	1 417 140	1 504 965	40
25 506	29 951	48 019	46 678	166 543	192 640	41
15 890	15 617	45 429	44 615	146 485	152 983	42

						製造品在庫額等 製造品在庫額①	
						年初	年末
43	196 634	177	134 427	4 938	53 849	5 390	5 001
44	740 436	1 297	2 510 512	62 078	1 876 028	99 833	94 355
45	359 606	755	971 973	25 406	620 584	41 793	31 418
46	369 007	345	596 037	43 804	322 245	40 055	34 972
47	674 201	877	1 503 384	51 965	860 994	51 967	47 892
48	1 272 473	3 431	7 002 649	160 139	3 778 263	74 853	72 824
49	327 353	710	2 332 086	56 245	1 759 631	94 049	95 920
50	716 025	1 194	2 371 217	86 744	1 440 505	55 345	51 653
51	41 595	X	X	X	X	X	X
52	348 565	909	1 679 316	24 788	559 613	47 208	38 703
53	202 334	330	468 884	14 598	224 469	19 694	17 057
54	362 168	632	1 258 557	26 181	1 108 276	35 426	33 022
55	277 884	528	1 415 138	107 890	937 794	46 436	47 577
56	920 667	1 833	5 803 884	154 569	4 913 249	142 299	158 103
57	146 372	198	740 499	X	487 827	19 778	21 678
58	507 012	1 407	3 355 647	230 962	1 517 795	68 572	40 844
59	41 614	X	X	X	X	X	X
60	323 453	545	1 087 533	36 440	764 066	31 126	33 182
61	33 001 0729						

(単位 万円、人)

製 造 品 在 庫 額 等 (つ づ き)						市区町村
半製品及び仕掛品の価額 ②		原材料及び燃料在庫額 ③		在 庫 額 合 計 (①+②+③)		
年 初	年 末	年 初	年 末	年 初	年 末	
647	794	10 515	8 968	16 552	14 763	筑 紫 43
75 832	113 588	202 341	217 505	378 006	425 448	糟 屋 44
6 886	7 352	39 635	47 383	88 314	86 153	45
12 322	10 853	29 691	31 320	82 068	77 145	46
56 004	50 596	62 854	53 317	170 825	151 805	47
61 946	44 614	388 859	288 165	525 658	405 603	48
39 905	27 798	72 940	68 377	206 894	192 095	49
29 880	21 068	31 513	27 118	116 738	99 839	50
X	X	X	X	X	X	遠 賀 51
32 201	56 535	72 783	85 924	152 192	181 162	52
7 807	11 730	11 886	13 144	39 387	41 931	53
10 178	9 730	48 739	62 747	94 343	105 499	54
10 481	8 982	13 404	17 002	70 321	73 561	鞍 手 55
150 932	134 410	167 893	199 940	461 124	492 453	56
7 357	7 393	26 226	34 181	53 361	63 252	嘉 穂 57
86 360	92 996	85 603	108 666	240 535	242 506	朝 倉 58
X	X	X	X	X	X	59
25 354	25 191	55 687	49 416	112 167	107 789	三 井 60
4 687	6 648	16 812	14 300	390 525	354 297	三 瀬 61
111 233	98 342	104 255	97 925	369 678	352 739	八 女 62
X	X	X	X	X	X	田 川 63
—	—	—	—	—	—	64
—	—	—	—	—	—	65
X	X	X	X	X	X	66
—	—	—	—	—	—	67
—	—	—	—	—	—	68
56 167	63 789	28 242	37 212	143 174	165 868	69
447 271	465 532	1 334 286	1 183 822	2 120 606	4 231 799	京 都 70
87 590	117 509	49 661	87 226	213 040	297 703	71
356 782	347 487	236 852	266 093	846 549	797 561	築 上 72
18 151	25 297	31 414	49 102	55 075	80 809	73
X	X	X	X	X	X	74

7-13 産業中分類別敷地面積及び建築面積 (平成18年~22年)

この表は従業者30人以上の事業所の数値である。

年次及び産業中分類	事業所数	常用労働者 年間月平均数	敷地面積	建築面積	延べ 建築面積	1事業所当たり面積		
						敷地	建築	延べ建築
		人	m ²	m ²	m ²	m ²	m ²	m ²
平成18年	1 347	159 966	51 842 289	13 419 352	16 939 069	38 487	9 962	12 575
19	1 414	166 880	53 077 146	13 695 016	17 343 192	37 537	9 685	12 265
20	1 391	166 341	53 100 123	13 809 454	17 515 361	38 174	9 928	12 592
21	1 342	158 831	52 780 525	13 755 223	17 395 982	39 330	10 250	12 963
22	1 328	159 992	54 008 133	13 797 267	17 428 083	40 669	10 390	13 124
1 食料品製造業	315	34 935	3 174 624	1 041 368	1 471 772	10 078	3 306	4 672
2 飲料・たばこ・飼料製造業	23	2 008	1 182 127	441 813	540 320	51 397	19 209	23 492
3 繊維工業	41	2 311	333 853	116 667	147 187	8 143	2 846	3 590
4 木材・木製品製造業(家具を除く)	18	937	479 689	122 961	134 285	26 649	6 831	7 460
5 家具・装備品製造業	30	1 850	376 894	173 652	216 954	12 563	5 788	7 232
6 パルプ・紙・紙加工品製造業	44	2 623	570 211	272 350	304 889	12 959	6 190	6 929
7 印刷・同関連業	71	7 094	706 396	238 888	393 685	9 949	3 365	5 545
8 化学工業	48	7 273	7 132 550	1 142 099	1 717 037	148 595	23 794	35 772
9 石油製品・石炭製品製造業	4	547	1 238 898	79 786	89 098	309 725	19 947	22 275
10 プラスチック製品製造業(別掲を除く)	77	7 375	1 503 799	520 976	620 072	19 530	6 766	8 053
11 ゴム製品製造業	15	4 572	1 144 308	479 430	693 931	76 287	31 962	46 262
12 なめし革・同製品・毛皮製造業	1	X	X	X	X	X	X	X
13 窯業・土石製品製造業	71	9 577	5 891 472	1 060 972	1 421 428	82 978	14 943	20 020
14 鉄鋼業	49	9 734	13 381 661	2 962 096	3 293 721	273 095	60 451	67 219
15 非鉄金属製造業	24	2 224	1 134 109	359 032	414 034	47 255	14 960	17 251
16 金属製品製造業	126	11 231	2 910 089	875 776	1 080 517	23 096	6 951	8 576
17 はん用機械器具製造業	65	6 263	1 590 284	498 461	558 283	24 466	7 669	8 589
18 生産用機械器具製造業	93	9 122	1 865 244	562 515	672 834	20 056	6 049	7 235
19 業務用機械器具製造業	12	871	68 045	21 483	39 572	5 670	1 790	3 298
20 電子部品・デバイス・電子回路製造業	35	7 541	1 082 360	293 936	457 565	30 925	8 398	13 073
21 電気機械器具製造業	70	9 665	1 377 909	457 800	713 624	19 684	6 540	10 195
22 情報通信機械器具製造業	7	X	97 257	32 172	37 457	13 894	4 596	5 351
23 輸送用機械器具製造業	73	20 186	6 495 487	1 909 145	2 228 199	88 979	26 153	30 523
24 その他の製造業	16	1 286	X	X	X	X	X	X

	7 694 443	103 623 514	80 222	1 029 537	80 953	1 228 227	211 174
	6 638 264	91 064 953	64 474	1 918 073	77 427	1 612 067	176 364
	6 364 666	95 415 649	79 916	1 267 755	39 788	796 975	160 305
	4 151 820	63 400 992	55 246	828 214	33 010	582 924	148 377
2 2	4 433 792	68 184 460	26 203	452 491	65 673	1 556 989	166 295
	285 399	4 266 544	6 461	48 150	3 881	75 500	13 417
	238 794	3 709 870	471	2 335	5 678	121 050	13 822
	469 847	8 790 524	1 760	39 829	17 701	472 935	16 850
	342 037	5 071 989	33	550	5 592	86 310	19 176
	380 435	5 673 187	—	—	3 087	74 708	15 258
	369 553	5 217 958	1 519	6 906	1 870	31 900	29 914
	482 250	6 952 526	1 747	21 383	10 610	304 400	9 864
	367 767	5 687 642	5 405	100 320	374	10 500	18 809
	330 386	5 063 031	2 160	95 915	3 601	50 613	5 608
	362 177	5 479 685	3 922	97 876	3 772	65 246	6 897
	432 556	6 489 684	2 222	32 000	9 271	258 927	8 910
	372 591	5 781 820	503	7 227	236	4 900	7 770

	3 379 116	4 143 519	49 747 833	459 022	7 775 602	2 719 553	40 463 199
	3 914 571	3 627 232	41 126 096	407 964	7 502 473	2 284 803	34 991 673
	3 426 997	3 372 128	46 416 548	433 499	8 571 157	2 279 030	34 936 217
	3 024 816	1 787 409	24 421 538	330 629	6 351 440	1 797 149	28 192 060
2 2	2 798 504	1 723 246	22 552 050	496 063	9 993 053	1 956 312	30 831 373
	237 486	90 704	1 195 186	23 736	450 529	147 200	2 259 693
	229 349	79 691	1 143 403	8 770	124 452	130 362	2 089 281
	252 674	201 054	3 504 675	78 408	2 186 242	154 074	2 334 169
	334 498	130 096	1 639 678	27 992	467 252	159 148	2 543 701
	297 415	181 586	2 350 882	13 418	284 076	167 086	2 666 106
	340 444	154 429	1 955 738	28 815	464 233	153 006	2 418 737
	189 896	225 856	2 226 093	81 839	1 820 982	152 334	2 389 772
	356 735	118 024	1 548 143	35 196	619 525	189 959	3 052 419
	86 943	88 701	1 168 205	60 345	1 028 428	169 971	2 632 927
	152 146	137 734	1 864 030	34 788	544 079	175 064	2 756 308
	135 717	167 238	1 906 528	63 512	1 251 190	181 403	2 905 322
	185 201	148 133	2 049 489	39 244	752 065	176 705	2 782 938

	7 694 443	103 623 514	4 365 035	63 301 306	34 959	434 886	267 484	4 025 658	50 604	333 360
	6 638 264	91 064 953	3 356 972	50 662 719	38 852	534 206	218 455	3 261 230	46 504	317 171
	6 364 666	95 415 649	3 478 014	54 228 930	45 601	724 395	235 678	3 657 792	39 101	393 811
	4 151 820	63 400 992	2 428 183	38 248 475	37 363	560 747	87 489	1 490 325	43 315	513 155
2 2	4 433 792	68 184 460	2 542 643	39 395 296	36 869	624 373	152 210	2 424 144	35 380	280 483
	285 399	4 266 544	171 379	2 679 124	489	4 000	10 303	180 174	3 689	26 652
	238 794	3 709 870	172 535	2 860 308	1 460	22 200	16 376	253 863	1 600	14 310
	469 847	8 790 524	248 998	3 720 788	12 236	262 750	17 800	242 096	4 209	31 990
	342 037	5 071 989	216 389	3 415 230	4 636	80 700	10 707	185 942	2 876	21 025
	380 435	5 673 187	201 508	3 143 907	523	7 700	8 811	141 190	1 709	14 360
	369 553	5 217 958	192 396	2 986 539	1 044	15 000	18 420	285 151	2 004	15 795
	482 250	6 952 526	195 479	3 001 550	4 466	61 640	7 201	107 372	1 420	10 390
	367 767	5 687 642	244 933	3 832 567	196	3 000	13 530	215 280	3 947	29 010
	330 386	5 063 031	183 791	2 830 105	6 799	112 100	5 067	69 157	2 926	19 620
	362 177	5 479 685	239 591	3 739 644	—	—	9 150	137 389	5 606	52 210
	432 556	6 489 684	241 843	3 775 508	1 694	27 383	14 596	200 850	2 613	23 776
	372 591	5 781 820	233 801	3 410 026	3 326	27 900	20 249	405 680	2 781	21 345

	546 025	4 718 078	77 301	1 469 561	116 928	1 530 244	120 939	2 072 017	234 576	4 202 777
	774 233	5 061 141	37 711	777 849	124 092	1 374 798	103 623	2 162 453	171 469	3 145 756
	629 322	7 132 515	19 223	370 880	117 051	2 078 330	114 282	2 190 800	234 356	4 352 739
	313 784	3 029 170	16 156	336 008	36 009	389 413	68 673	1 233 572	193 307	3 308 769
2 2	365 966	3 462 504	13 834	307 110	67 801	1 462 650	45 105	854 785	214 786	4 363 576
	9 003	94 032	694	15 000	3 939	28 500	3 657	63 700	25 225	350 942
	10 134	114 392	572	8 000	633	6 300	2 299	40 950	5 970	69 566
	26 654	442 680	—	—	38 161	1 203 750	10 761	225 800	44 969	1 557 323
	6 390	79 740	707	18 100	835	10 100	4 506	107 275	11 352	188 007
	45 500	366 346	1 393	32 980	5 808	34 350	2 581	37 730	15 917	287 248
	36 701	338 740	—	—	1 447	17 550	5 457	116 410	24 990	236 968
	109 724	757 702	4 382	112 500	4 288	25 530	4 972	87 250	35 657	767 899
	13 898	132 710	339	7 000	1 714	18 995	3 166	43 500	16 606	311 487
	11 946	163 197	3 152	61 250	73	400	2 461	41 100	10 859	132 087
	16 680	187 232	45	3 000	9 422	102 700	2 042	33 950	5 512	91 150
	51 397	383 333	170	2 280	193	3 025	2 012	31 980	9 076	141 992
	27 939	402 400	2 380	47 000	1 288	11 450	1 191	25 140	8 653	228 907

68 473	601 838	540 603	5 018 445	25 727	254 631	18 239	149 735	228 673	1 840 065	
68 340	647 025	613 112	5 608 956	12 298	257 848	9 144	112 873	240 101	1 929 318	
64 996	652 241	568 870	7 105 288	11 857	221 483	30 078	257 663	168 346	1 433 821	
47 817	592 881	233 953	3 274 011	7 385	106 564	4 844	71 283	157 795	1 437 763	
21 693	220 446	190 943	2 239 347	21 600	304 535	38 028	459 132	95 271	1 052 704	2 2
3 608	37 861	15 797	150 318	1 483	19 370	515	5 050	4 112	79 600	
1 419	7 650	8 974	75 860	2 016	26 750	39	1 000	544	2 510	
2 466	28 492	16 802	135 797	937	29 500	873	8 400	9 727	121 350	
1 249	10 757	32 898	215 480	1 355	18 610	6 382	60 702	780	5 000	
2 271	36 340	38 025	697 280	5 560	81 216	28 418	367 400	5 862	63 940	
1 302	13 296	7 491	104 478	537	7 076	52	900	29 540	357 550	
1 033	8 680	19 106	202 435	971	13 100	1 233	6 780	10 389	57 075	
3 267	20 390	11 540	117 550	4 403	67 400	—	—	2 679	41 000	
691	9 350	10 418	132 680	1 766	22 300	197	2 250	6 195	74 200	
2 805	29 030	12 185	239 774	1 780	13 233	15	500	14 809	145 450	
233	2 850	10 044	70 515	290	2 250	30	1 000	9 872	90 870	
1 349	15 750	7 663	97 180	502	3 730	274	5 150	762	14 159	

452 569	7 213 376	362 622	3 869 208	82 143	1 251 189	101 543	1 337 140		
346 369	7 313 175	277 022	3 909 530	77 306	1 923 967	122 661	2 064 938		
295 552	5 921 033	186 874	2 442 420	54 751	1 466 549	70 714	784 959		
242 111	4 908 323	159 487	2 557 437	40 254	847 434	33 895	495 662		
355 099	6 601 158	126 781	1 755 511	47 720	1 122 246	62 063	1 254 460	2 2	
11 799	205 256	13 217	198 370	5 241	105 542	1 249	23 053		
2 701	42 447	7 985	71 520	2 316	75 990	1 221	16 254		
20 420	407 498	5 529	78 075	6 604	249 111	2 701	45 124		
32 049	496 072	5 547	110 471	837	20 653	2 542	28 125		
7 955	155 138	4 877	119 052	1 838	59 878	1 879	27 132		
28 674	469 073	12 969	157 655	4 000	54 171	2 529	41 606		
62 745	1 477 378	11 991	138 981	2 167	49 894	5 026	66 370		
22 173	387 221	8 245	92 225	8 294	158 089	8 837	210 218		
41 060	741 710	31 825	422 831	5 241	139 254	5 919	89 440		
29 895	467 420	6 791	104 585	4 469	113 359	1 380	19 059		
63 162	1 256 598	9 041	121 810	4 666	69 912	11 624	283 752		
32 466	495 347	8 764	139 936	2 047	26 393	17 156	404 327		

8-3 市区郡別構造別着工建築物 (平成18年度～22年度)

この表については、8-1表注参照。

年度及び 市区郡	総 計		木 造		鉄骨鉄筋コンクリート造		鉄筋コン
	床面積の合計	工事費予定額	床面積の合計	工事費予定額	床面積の合計	工事費予定額	床面積の合計
平成18年度	7 783 241	104 909 848	1 843 972	26 513 728	484 667	7 359 259	2 548 652
19	6 202 007	85 859 534	1 674 841	24 333 320	185 063	3 731 382	1 687 334
20	5 919 931	90 451 049	1 626 939	23 958 702	179 839	3 218 690	1 763 471
21	4 119 600	64 293 787	1 481 625	21 824 538	138 957	3 468 557	1 050 558
22	4 650 563	69 104 860	1 650 050	24 372 043	188 125	3 514 884	1 209 041
1 北九州市	844 331	12 884 516	255 423	3 879 344	60 390	1 529 384	204 621
2 門司区	73 056	936 736	22 832	340 874	—	—	15 744
3 若松区	83 451	1 019 666	21 593	322 769	1 335	X	5 689
4 戸畑区	40 749	761 385	11 463	182 346	—	—	12 851
5 小倉北区	201 003	3 142 203	25 723	389 124	39 134	996 600	74 978
6 小倉南区	150 677	2 211 370	71 062	1 060 645	174	X	28 971
7 八幡東区	69 064	1 177 983	20 143	346 030	9 270	X	15 449
8 八幡西区	226 331	3 635 173	82 607	1 237 556	10 477	X	50 939
9 福岡市	1 538 879	22 732 761	361 703	5 434 282	120 954	1 852 000	569 943
10 東区	353 007	4 924 176	80 687	1 214 320	69 310	598 000	122 267
11 博多区	266 974	3 839 400	33 968	509 374	—	—	106 148
12 中央区	228 576	4 173 119	17 127	286 005	47 835	1 194 000	116 136
13 南区	179 745	2 778 877	63 020	948 187	—	—	83 727
14 西区	304 183	3 721 963	78 939	1 141 810	—	—	82 935
15 城南区	71 721	1 195 754	38 292	599 241	—	—	15 442
16 早良区	134 673	2 099 472	49 670	735 345	3 809	X	43 288
17 大牟田市	91 296	1 163 374	40 456	561 689	—	—	11 439
18 久留米市	292 453	4 857 748	121 936	1 765 642	—	—	62 943
19 直方市	48 549	823 190	22 764	324 585	—	—	11 589
20 飯塚市	121 325	1 939 054	49 818	724 661	—	—	35 896
21 田川市	39 650	587 454	17 673	255 919	1 403	X	9 709
22 柳川市	72 314	1 003 918	28 748	401 152	—	—	19 645
23 八女市	47 873	672 999	26 887	376 650	2 408	X	4 556
24 筑後市	72 963	1 041 394	26 308	389 681	—	—	7 545
25 大川市	30 028	314 247	13 655	200 454	—	—	499
26 行橋市	72 139	1 064 522	34 433	490 655	—	—	3 796
27 豊前市	17 710	243 352	11 137	164 139	—	—	126
28 中間市	17 925	264 356	10 061	139 798	—	—	14
29 小郡市	46 557	754 737	26 467	410 296	—	—	5 463
30 筑紫野市	101 451	1 824 818	39 364	640 134	—	—	24 420
31 春日市	99 228	1 231 628	33 236	503 599	1 153	X	11 644
32 大野城市	87 593	1 138 937	33 667	529 854	—	—	42 652
33 宗像市	85 796	1 273 205	53 120	775 857	—	—	4 069
34 太宰府市	66 453	1 149 041	25 295	383 570	—	—	25 042
35 古賀市	48 498	714 343	30 502	433 886	—	—	12 202
36 福津市	33 440	506 541	25 230	360 925	—	—	3 175
37 うきは市	26 236	397 499	13 238	180 789	—	—	8 110
38 宮若市	24 546	330 980	8 202	114 860	—	—	3 414
39 嘉麻市	14 233	234 831	9 430	142 499	—	—	311
40 朝倉市	43 057	645 582	24 330	335 971	173	X	3 131
41 みやま市	24 065	317 995	14 811	210 323	—	—	851
42 糸島市	75 120	1 194 404	44 042	639 821	—	—	8 647
43 筑紫郡	25 901	451 482	16 681	239 181	—	—	3 603
44 糟屋郡	217 770	2 986 125	88 348	1 318 491	16	X	56 424
45 遠賀郡	77 404	1 013 360	35 417	512 079	—	—	19 228
46 鞍手郡	20 207	295 785	7 698	112 769	—	—	2 585
47 嘉穂郡	6 994	112 865	5 157	79 620	—	—	998
48 朝倉郡	25 330	379 546	15 545	216 447	—	—	2 262
49 三井郡	9 997	160 501	5 654	89 186	16	X	2 139
50 三潴郡	10 095	142 826	6 252	87 672	—	—	—
51 八女郡	34 808	425 439	10 425	140 069	—	—	7 825
52 田川郡	53 943	749 091	24 723	336 972	—	—	10 522
53 京都郡	58 053	696 831	21 322	315 306	—	—	2 790
54 築上郡	26 353	383 583	10 892	153 216	1 612	X	5 213

(単位 m²、万円)

クリート造	鉄 骨 造		コンクリートブロック造		そ の 他		
	工事費予定額	床面積の合計	工事費予定額	床面積の合計	工事費予定額	床面積の合計	
37 902 798	2 892 003	32 995 840	3 049	37 139	10 898	101 084	1 8年度
27 580 142	2 643 519	30 103 472	1 068	10 895	10 182	100 323	1 9
30 625 129	2 336 452	32 551 261	1 422	15 999	11 808	81 268	2 0
18 223 288	1 434 691	20 700 928	1 404	15 797	12 365	60 679	2 1
19 091 025	1 592 870	22 050 448	2 787	31 347	7 690	45 113	2 2
3 075 719	321 402	4 391 405	147	2 148	2 348	6 516	1
218 452	34 416	377 315	—	—	64	X	2
93 277	54 748	578 300	61	X	25	X	3
199 893	16 160	377 846	27	X	248	900	4
1 054 636	59 664	698 303	33	X	1 471	2 990	5
458 786	50 432	691 715	—	—	38	170	6
256 500	24 044	414 846	11	X	147	529	7
794 175	81 938	1 253 080	15	X	355	1 712	8
8 990 693	482 332	6 425 752	2 051	22 270	1 896	7 764	9
1 982 862	80 202	1 126 086	11	X	530	2 788	10
1 637 134	126 555	1 690 592	103	1 400	200	900	11
1 849 037	47 173	842 963	27	X	278	864	12
1 315 771	32 666	513 824	11	X	321	995	13
1 280 680	141 830	1 297 508	26	X	453	1 865	14
249 599							

8-4 月別構造別着工建築物 (平成18年~22年)

この表については8-1表注参照。

(単位 m²、万円)

年 月	総 数		木 造		鉄骨鉄筋コンクリート造	
	床面積の合計	工事費予定額	床面積の合計	工事費予定額	床面積の合計	工事費予定額
平成18年	7 694 443	103 623 514	1 866 321	26 672 822	422 466	6 578 009
1 9	6 638 264	91 064 953	1 672 038	24 279 721	281 036	4 925 982
2 0	6 364 666	95 415 649	1 711 247	25 132 961	168 706	3 231 360
2 1	4 151 820	63 400 992	1 435 285	21 143 416	113 481	2 084 233
2 2	4 433 792	68 184 460	1 611 488	23 891 019	143 676	3 770 538
22年 1 月	285 399	4 266 544	124 227	1 819 590	12 017	224 654
2	238 794	3 709 870	106 767	1 564 908	—	—
3	469 847	8 790 524	128 231	1 907 155	44 375	1 603 000
4	342 037	5 071 989	113 387	1 671 924	3 738	66 200
5	380 435	5 673 187	127 882	1 880 545	—	—
6	369 553	5 217 958	123 181	1 840 174	24 367	285 000
7	482 250	6 952 526	121 207	1 796 821	4 291	110 000
8	367 767	5 687 642	159 746	2 412 681	2 408	56 000
9	330 386	5 063 031	140 709	2 096 709	174	54
10	362 177	5 479 685	145 790	2 185 034	16	100
11	432 556	6 489 684	160 553	2 373 912	30 014	815 000
12	372 591	5 781 820	159 808	2 341 566	22 276	610 530

年 月	鉄筋コンクリート造		鉄 骨 造		コンクリートブロック造		そ の 他	
	床面積の合計	工事費予定額	床面積の合計	工事費予定額	床面積の合計	工事費予定額	床面積の合計	工事費予定額
平成18年	2 576 624	38 328 141	2 815 835	31 901 036	2 408	32 535	10 789	110 971
1 9	1 883 961	30 415 803	2 788 276	31 315 331	2 022	19 263	10 931	108 853
2 0	1 899 675	32 088 436	2 571 911	34 863 387	1 386	15 655	11 741	83 850
2 1	1 098 584	19 292 222	1 490 783	20 809 223	1 269	12 916	12 418	58 982
2 2	1 088 149	17 535 461	1 578 657	22 894 457	3 033	35 377	8 789	57 608
22年 1 月	50 439	890 907	96 828	1 318 696	265	4 150	1 623	8 547
2	68 344	1 231 794	62 839	904 478	155	2 100	689	6 590
3	153 064	2 511 367	143 682	2 764 150	31	300	464	4 552
4	125 235	2 026 769	99 005	1 300 163	52	700	620	6 233
5	68 831	1 164 638	182 785	2 614 904	125	1 860	812	11 240
6	108 534	1 547 924	112 871	1 542 522	87	877	513	1 461
7	107 419	1 883 694	247 509	3 156 820	71	1 140	1 753	4 051
8	88 567	1 416 812	114 745	1 778 972	1 951	21 078	350	2 099
9	55 385	922 705	133 337	2 037 264	95	1 228	686	5 071
10	99 987	1 542 913	115 634	1 746 263	140	1 344	610	4 031
11	81 732	1 300 443	159 870	1 998 165	26	300	361	1 864
12	80 612	1 095 495	109 552	1 732 060	35	300	308	1 869

資 料 国土交通省「建設統計月報」

8-5 利用関係別着工新設住宅数 (平成18年~22年)

この表については8-1表注参照。

(単位 戸、m²)

年 月	総 数		持 家		貸 家		給 与 住 宅		分 譲 住 宅	
	戸 数	床面積の合計	戸 数	床面積の合計	戸 数	床面積の合計	戸 数	床面積の合計	戸 数	床面積の合計
平成18年	58 952	4 457 286	11 104	1 506 388	33 675	1 633 662	176	14 341	13 997	1 302 895
1 9	45 066	3 456 387	10 018	1 331 232	26 567	1 299 538	114	13 267	8 367	812 350
2 0	47 139	3 611 533	10 048	1 311 432	25 781	1 211 960	405	33 115	10 905	1 055 026
2 1	28 997	2 444 815	8 997	1 147 348	13 755	695 597	298	17 708	5 947	584 162
2 2	31 156	2 628 079	10 266	1 293 996	14 649	748 014	333	22 632	5 908	563 437
22年 1 月	2 023	175 129	774	99 132	793	40 147	4	337	452	35 513
2	2 364	183 997	658	82 566	1 448	77 041	6	930	252	23 460
3	3 189	257 542	730	92 212	1 316	69 296	82	4 811	1 061	91 223
4	2 625	220 017	731	93 259	1 327	68 755	3	460	564	57 543
5	2 413	205 136	853	108 311	1 294	66 957	7	1 312	259	28 556
6	2 584	202 589	791	101 450	1 342	62 142	2	215	449	38 782
7	2 441	201 941	808	100 880	1 020	51 203	140	6 492	473	43 366
8	2 931	251 684	1 027	128 801	1 209	56 840	40	3 165	655	62 878
9	2 112	187 890	914	113 616	938	45 736	2	417	258	28 121
10	2 661	242 418	949	119 939	1 119	62 673	10	990	583	58 816
11	2 900	251 884	1 047	130 308	1 294	63 375	17	1 291	542	56 910
12	2 913	247 852	984	123 522	1 549	83 849	20	2 212	360	38 269

資 料 国土交通省「建設統計月報」

8-6 種類別着工新設住宅数 (平成18年～22年)

この表については8-1表注参照。

(単位 戸、㎡)

年 月	総 数		専 用 住 宅		併 用 住 宅		そ の 他 の 住 宅	
	戸 数	床面積の合計	戸 数	床面積の合計	戸 数	床面積の合計	戸 数	床面積の合計
平成18年	58 952	4 457 286	56 467	4 317 873	2 485	139 413	—	—
19	45 066	3 456 387	43 420	3 330 701	1 645	125 654	29	1 750
20	47 139	3 611 533	46 509	3 562 787	629	48 674	1	72
21	28 997	2 444 815	28 731	2 420 251	245	23 644	21	920
22	31 156	2 628 079	30 696	2 593 088	459	34 978	1	13
22年1月	2 023	175 129	2 007	173 068	15	2 048	1	13
2	2 364	183 997	2 352	182 716	12	1 281	—	—
3	3 189	257 542	2 999	246 835	190	10 707	—	—
4	2 625	220 017	2 612	218 629	13	1 388	—	—
5	2 413	205 136	2 398	203 226	15	1 910	—	—
6	2 584	202 589	2 568	201 020	16	1 569	—	—
7	2 441	201 941	2 426	200 736	15	1 205	—	—
8	2 931	251 684	2 898	248 683	33	3 001	—	—
9	2 112	187 890	2 055	183 879	57	4 011	—	—
10	2 661	242 418	2 642	240 072	19	2 346	—	—
11	2 900	251 884	2 847	248 441	53	3 443	—	—
12	2 913	247 852	2 892	245 783	21	2 069	—	—

資 料 国土交通省「建設統計月報」

8-7 工事別着工住宅数 (平成18年～22年)

この表については8-1表注参照。

年 月	総 数				市 部				郡 部			
	新 設		そ の 他		新 設		そ の 他		新 設		そ の 他	
	戸 数	床面積の合計	戸 数	床面積の合計	戸 数	床面積の合計	戸 数	床面積の合計	戸 数	床面積の合計	戸 数	床面積の合計
	戸	㎡	件	㎡	戸	㎡	件	㎡	戸	㎡	件	㎡
平成18年	58 952	4 457 286	1 666	102 088	53 381	3 940 032	1 327	82 687	5 571	517 254	339	19 401
19	45 066	3 456 387	1 324	78 781	40 127	3 009 097	1 062	59 501	4 939	447 290	262	19 280
20	47 139	3 611 533	1 059	62 498	41 807	3 135 465	853	48 182	5 332	476 068	206	14 316
21	28 997	2 444 815	917	49 098	25 234	2 099 243	746	40 236	3 763	345 572	171	8 862
22	31 156	2 628 079	956	44 347	27 892	2 308 998	844	38 973	3 264	319 081	112	5 374
22年1月	2 023	175 129	67	3 249	1 719	145 007	58	2 679	304	30 122	9	570
2	2 364	183 997	74	3 582	2 080	159 128	66	3 237	284	24 869	8	345
3	3 189	257 542	107	7 689	2 896	231 537	95	7 092	293	26 005	12	597
4	2 625	220 017	83	3 401	2 360	196 498	70	2 977	265	23 519	13	424
5	2 413	205 136	75	3 658	2 150	180 714	59	2 661	263	24 422	16	997
6	2 584	202 589	84	3 151	2 354	181 036	75	2 760	230	21 553	9	391
7	2 441	201 941	84	3 210	2 188	176 194	77	2 849	253	25 747	7	361
8	2 931	251 684	74	2 295	2 576	216 863	64	2 004	355	34 821	10	291
9	2 112	187 890	91	4 770	1 892	164 024	80	4 329	220	23 866	11	441
10	2 661	242 418	75	2 824	2 385	214 434	68	2 608	276	27 984	7	216
11	2 900	251 884	65	2 887	2 609	219 983	62	2 731	291	31 901	3	156
12	2 913	247 852	77	3 631	2 683	223 580	70	3 046	230	24 272	7	585

注) 年次計については、当課で月報を合計した結果である。

資 料 国土交通省「建設統計月報」

8-8 市町村別家屋床面積 (平成18年~22年)

A 木造家屋

この表は、各年1月1日現在である。

年次及び 市町村	総 数	専用住宅	共同住宅 ・寄 宿 舎	併用住宅	農家・養蚕・ 漁業者住宅	旅館・料亭・ 待合・ホテル
平成18年	128 767 971	95 838 418	5 523 782	6 686 392	6 279 825	288 585
19	129 312 245	96 521 566	5 675 958	6 583 721	6 180 581	277 882
20	129 925 836	97 219 006	5 824 766	6 493 810	6 095 081	270 728
21	130 502 860	97 874 310	5 996 707	6 417 340	6 013 876	265 995
	131 082 184	98 711 760	6 140 442	6 351 713	5 716 067	258 873
市	107 014 610	81 496 590	5 403 809	5 439 048	3 856 173	226 996
	24 067 574	17 215 170	736 633	912 665	1 859 894	31 877
1 北九州市	21 923 345	17 716 848	1 098 671	1 336 248	265 376	42 568
2 福岡市	19 769 435	15 383 505	2 077 921	1 010 820	256 324	45 411
3 大牟田市	4 419 941	3 447 900	202 675	304 135	50 738	12 612
4 久留米市	8 425 272	6 394 151	304 426	277 954	419 611	13 640
5 直方市	2 124 707	1 671 394	61 888	131 936	56 857	5 071
6 飯塚市	4 522 937	3 381 233	195 233	280 824	167 101	11 139
7 田川市	1 776 176	1 328 252	49 419	131 893	42 775	5 461
8 柳川市	3 116 219	2 116 385	67 741	230 500	135 622	10 368
9 八女市	1 918 874	1 146 464	59 265	79 562	300 253	3 016
10 筑後市	1 791 565	1 341 615	56 023	61 086	91 667	2 994
11 大川市	1 775 799	1 090 567	44 287	154 460	107 131	2 875
12 行橋市	2 619 422	2 028 229	112 405	148 618	94 263	3 695
13 豊前市	1 477 325	945 039	15 471	87 658	166 069	2 050
14 中間市	1 402 554	1 179 377	43 663	86 619	9 226	1 030
15 小郡市	1 827 703	1 524 569	43 284	41 289	59 585	960
16 筑紫野市	2 432 855	1 985 079	109 848	69 527	70 331	6 220
17 春日市	1 880 360	1 555 482	169 636	79 948	7 317	161
18 大野城市	1 813 249	1 491 285	140 636	115 492	7 191	2 132
19 宗像市	3 143 312	2 550 289	96 633	79 451	101 652	7 867
20 太宰府市	1 814 039	1 559 552	110 982	45 432	12 186	538
21 古賀市	1 587 162	1 295 986	54 462	34 442	56 815	3 451
22 福津市	1 881 105	1 546 586	50 642	55 651	65 440	3 229
23 うきは市	1 624 629	981 471	28 647	65 698	191 971	5 450
24 宮若市	1 421 533	894 044	24 459	89 987	142 267	5 224
25 嘉麻市	1 866 311	1 290 971	34 122	109 568	113 719	3 309
26 朝倉市	2 946 213	1 782 834	54 727	141 168	330 367	12 679
27 みやま市	2 071 577	1 346 019	19 298	83 529	168 611	4 891
28 糸島市	3 640 991	2 521 464	77 345	105 553	365 708	8 955

1) 附属家には、酪農舎及び簡易附属家を含む。

資料 県市町村支援課

(単位 m²)

事務所・ 銀行・店舗	病院・劇場・ 映画館	公衆浴場	工場・ 倉庫	土蔵	附属家 ¹⁾	年次 市町村
1 684 988	239 917	36 271	2 972 630	88 425	9 128 738	1 8年
1 716 228	245 978	38 540	2 917 914	86 705	9 067 172	1 9
1 736 052	250 453	37 655	2 892 530	85 900	9 019 855	2 0
1 756 745	256 803	36 648	2 869 249	84 912	8 930 275	2 1
1 776 324	262 263	36 949	2 843 626	83 622	8 900 545	
1 460 513	220 767	33 332	2 211 984	65 948	6 599 450	市
315 811	41 496	3 617	631 642	17 674	2 301 095	
355 569	52 771	6 961	428 638	8 559	611 136	1
208 437	35 577	2 634	103 001	10 952	634 853	2
67 294	11 882	5 206	116 871	1 319	199 309	3
127 868	15 467	3 690	161 206	469	706 790	4
38 071	7 717	278	62 357	1 517	87 621	5
105 625	12 985	1 455	101 337	6 410	259 595	6
36 959	2 284	3 365	24 954	614	150 200	7
33 819	4 259	889	142 413	511	373 712	8
24 415	3 520	452	59 780	428	241 719	9
25 183	3 658	1 191	67 707	31	140 410	10
26 421	2 503	363	144 540	2 710	199 942	11
31 636	5 527	373	47 518	—	147 158	12
17 760	2 842	819	23 568	20	216 029	13
17 666	2 555	121	16 622	410	45 265	14
17 021	4 998	—	86 734	—	49 263	15
29 129	3 742	—	23 813	59	135 107	16
21 177	4 821	136	10 802	77	30 803	17
22 171	3 596	263	8 956	664	20 863	18
31 997	5 537	250	53 921	812	214 903	19
18 683	3 419	216	7 501	1 040	54 490	20
18 585	3 439	187	48 448	983	70 364	21
22 350	3 380	—	49 635	934	83 258	22
23 772	3 482	261	82 530	3 606	237 741	23
18 352	2 683	560	29 055	3 145	211 757	24
25 841	3 893	335	70 727	6 715	207 111	25
44 500	5 590	2 230	134 550	8 832	428 736	26
16 321	2 306	490	65 458	2 818	361 836	27
33 891	6 334	607	39 342	2 313	479 479	28

8-8 市町村別家屋床面積（平成22年）（つづき）

A 木造家屋（つづき）

市町村	総数	専用住宅	共同住宅 ・寄宿舍	併用住宅	農家・養蚕・ 漁業者住宅	旅館・料亭・ 待合・ホテル
29 那珂川町	1 161 053	861 372	70 539	40 246	78 741	—
屋	5 165 739	4 221 661	269 107	182 418	110 888	11 636
30 宇美町	1 042 661	909 299	30 111	33 767	12 935	—
31 篠栗町	733 160	600 901	35 455	24 165	22 225	8 225
32 志免町	850 239	696 950	61 746	39 724	6 913	—
33 須恵町	773 453	669 435	33 406	21 574	3 547	—
34 新宮町	616 280	454 531	23 877	19 770	43 258	1 018
35 久山町	343 205	268 061	4 168	12 288	11 639	2 085
36 粕屋町	806 741	622 484	80 344	31 130	10 371	308
	3 220 232	2 550 835	133 621	138 387	89 527	2 515
37 芦屋町	456 285	349 139	18 249	39 585	—	652
38 水巻町	803 908	644 150	46 332	43 771	10 305	178
39 岡垣町	1 219 685	1 000 230	37 838	28 496	41 166	956
40 遠賀町	740 354	557 316	31 202	26 535	38 056	729
	1 104 990	845 544	14 130	37 884	81 344	161
41 小竹町	344 842	278 830	4 987	13 453	11 578	161
42 鞍手町	760 148	566 714	9 143	24 431	69 766	—
嘉	586 938	449 414	26 751	20 608	29 930	411
43 桂川町	586 938	449 414	26 751	20 608	29 930	411
倉	1 462 186	926 542	24 685	42 923	153 687	1 677
44 筑前町	1 275 156	864 695	24 685	25 238	103 142	332
45 東峰村	187 030	61 847	—	17 685	50 545	1 345
三井	575 593	369 260	17 150	9 649	86 704	848
46 大刀洗町	575 593	369 260	17 150	9 649	86 704	848
三	594 429	417 950	12 963	12 142	40 236	—
47 大木町	594 429	417 950	12 963	12 142	40 236	—
八女	2 673 885	1 442 356	32 877	100 036	471 106	3 939
48 黒木町	819 381	542 448	6 867	44 593	—	909
49 立花町	683 191	272 683	581	15 329	207 592	—
50 広川町	830 420	532 470	25 429	14 850	132 926	552
51 矢部村	125 826	27 271	—	8 798	51 650	2 478
52 星野村	215 067	67 484	—	16 466	78 938	—
川	3 386 171	2 491 934	66 708	168 335	203 511	5 643
53 香春町	561 015	401 241	11 496	37 465	24 298	452
54 添田町	565 304	342 953	1 364	36 704	84 427	4 690
55 糸田町	333 479	282 330	10 433	10 773	3 197	—
56 川崎町	635 305	483 123	17 280	34 058	20 166	—
57 大任町	240 407	192 574	3 051	7 368	3 206	—
58 赤村	172 482	85 903	369	3 166	41 568	140
59 福智町	878 179	703 810	22 715	38 801	26 649	361
京	2 197 370	1 569 459	44 181	78 412	160 792	2 747
60 苅田町	1 005 396	832 517	36 570	52 726	1 128	180
61 みやこ町	1 191 974	736 942	7 611	25 686	159 664	2 567
上	1 938 988	1 068 843	23 921	81 625	353 428	2 300
62 吉富町	352 150	247 709	6 786	12 531	28 047	—
63 上毛町	520 741	251 432	4 108	18 125	114 695	276
64 築上町	1 066 097	569 702	13 027	50 969	210 686	2 024

(単位 m²)

事務所・ 銀行・店舗	病院・劇場・ 映画館	公衆浴場	工場・ 倉庫	土蔵	附属家1)	市町村
21 576	2 681	1 055	22 903	—	61 940	
21 576	2 681	1 055	22 903	—	61 940	29
64 472	9 807	1 180	109 504	6 149	178 917	屋
8 133	1 429	41	17 809	962	28 175	30
7 232	1 548	347	24 953	1 231	6 878	31
15 164	2 670	792	12 698	680	12 902	32
8 405	1 016	—	11 154	591	24 325	33
9 711	1 443	—	22 932	1 035	38 705	34
6 093	372	—	6 715	429	31 355	35
9 734	1 329	—	13 243	1 221	36 577	36
47 204	5 441	176	58 835	847	192 844	
6 632	745	—	9 868	51	31 364	37
13 675	1 642	23	11 973	87	31 772	38
13 910	1 270	—	24 945	310	70 564	39
12 987	1 784	153	12 049	399	59 144	40
18 062	1 384	—	18 444	406	87 631	
5 786	484	—	10 638	406	18 519	41
12 276	900	—	7 806	—	69 112	42
10 239	1 482	—	11 428	443	36 232	嘉
10 239	1 482	—	11 428	443	36 232	43
20 813	2 158	—	44 351	3 718	241 632	倉
14 498	1 981	—	29 654	1 142	209 789	44
6 315	177	—	14 697	2 576	31 843	45
6 248	1 000	—	7 206	—	77 528	三井
6 248	1 000	—	7 206	—	77 528	46
4 256	262	—	2 671	—	103 949	三
4 256	262	—	2 671	—	103 949	47
24 493	3 996	294	123 442	3 402	467 944	八女
7 999	568	45	54 333	1 147	160 472	48
5 636	1 136	—	35 125	1 553	143 556	49
8 758	1 752	132	17 151	20	96 380	50
482	441	117	6 294	—	28 295	51
1 618	99	—	10 539	682	39 241	52
48 644	5 534	853	130 233	1 816	262 960	川
6 376	104	351	24 231	24	54 977	53
7 264	1 622	60	19 407	1 139	65 674	54
5 370	405	442	7 523	96	12 910	55
12 234	2 173	—	24 875	161	41 235	56
3 022	174	—	15 433	114	15 465	57
1 548	217	—	9 937	47	29 587	58
12 830	839	—	28 827	235	43 112	59
30 820	5 318	—	74 848	801	229 992	京
16 628	3 174	—	37 388	164	24 921	60
14 192	2 144	—	37 460	637	205 071	61
18 984	2 433	59	27 777	92	359 526	上
4 900	943	—	6 582	—	44 652	62
3 770	156	—	8 085	—	120 094	63
10 314	1 334	59	13 110	92	194 780	64

8-8 市町村別家屋床面積 (平成18年~22年)

	合 計	総 数					れんが造、 コンクリート・ ブロック造	その他	計	鉄 筋	
		鉄骨鉄筋 コンクリー ト 造	鉄 筋 コンクリー ト 造	鉄 骨 造	軽量鉄骨造	鉄 骨 造				鉄骨鉄筋 コンクリー ト 造	鉄 筋 コンクリー ト 造
平成18年	157 442 484	19 996 166	51 631 182	62 060 245	21 484 451	2 241 344	29 096	68 687 963	10 166 274	36 318 246	
19	160 216 061	20 172 231	52 825 313	63 265 845	21 706 916	2 214 395	31 361	70 660 762	10 328 656	37 606 457	
20	162 904 545	20 307 355	54 433 638	63 910 666	22 039 349	2 182 660	30 877	72 608 800	10 519 108	39 076 023	
21	166 886 284	20 454 018	55 924 022	65 715 047	22 602 568	2 159 710	30 919	74 831 174	10 660 311	40 468 631	
	168 684 305	20 466 849	56 596 875	66 644 772	22 835 442	2 134 805	5 562	75 808 748	10 641 399	41 085 575	
	149 400 802	19 976 803	53 058 868	55 187 234	19 359 091	1 815 022	3 784	69 977 823	10 401 403	38 770 991	
	19 283 503	490 046	3 538 007	11 457 538	3 476 351	319 783	1 778	5 830 925	239 996	2 314 584	
1 北九州市	37 168 887	4 755 851	12 432 524	14 708 680	4 680 429	591 403	—	16 439 721	2 813 202	8 634 355	
2 福岡市	56 520 643	12 444 242	27 102 611	12 791 118	3 876 518	306 154	—	32 899 740	6 006 185	21 748 583	
3 大牟田市	3 493 146	223 733	959 465	1 755 320	504 056	50 572	—	1 022 352	111 954	422 969	
4 久留米市	10 515 190	837 256	2 900 740	4 491 962	2 104 837	180 395	—	4 349 248	561 921	1 714 733	
5 直方市	1 774 739	29 518	308 416	1 133 276	283 770	19 759	—	452 093	1 055	152 091	
6 飯塚市	3 632 145	128 481	845 033	1 926 620	661 167	70 844	—	1 223 536	49 958	469 708	
7 田川市	1 636 951	36 500	317 093	1 001 725	241 261	40 372	—	400 765	7 121	130 753	
8 柳川市	1 798 500	57 472	233 751	1 148 296	346 248	12 733	—	487 456	29 493	110 658	
9 八女市	1 374 708	76 807	1 067 300	1 478 319	963 910	1 155 571	—	2 762 001	—	—	

(単位 m ²)												
住宅・アパート (つづき)				その他								年次 市町村
鉄骨造	軽量鉄骨造	れんが造、 コンクリート・ ブロック造	その他	計	鉄骨鉄筋 コンクリー ト造	鉄筋 コンクリー ト造	鉄骨造	軽量鉄骨造	れんが造、 コンクリート・ ブロック造	その他		
6 388 631	15 093 094	720 072	1 646	88 754 521	9 829 892	15 312 936	55 671 614	6 391 357	1 521 272	27 450	18年	
6 573 400	15 439 735	710 036	2 478	89 555 299	9 843 575	15 218 856	56 692 445	6 267 181	1 504 359	28 883	19	
6 575 512	15 739 080	696 608	2 469	90 295 745	9 788 247	15 357 615	57 335 154	6 300 269	1 486 052	28 408	20	
6 686 692	16 327 664	685 414	2 462	92 055 110	9 793 707	15 455 391	59 028 355	6 274 904	1 474 296	28 457	21	
6 787 518	16 618 981	673 451	1 824	92 875 557	9 825 450	15 511 300	59 857 254	6 216 461	1 461 354	3 738		
6 008 347	14 188 076	607 200	1 806	79 422 979	9 575 400	14 287 877	49 178 887	5 171 015	1 207 822	1 978	市	
779 171	2 430 905	66 251	18	13 452 578	250 050	1 223 423	10 678 367	1 045 446	253 532	1 760		
1 111 288	3 695 595	185 281	—	20 729 166	1 942 649	3 798 169	13 597 392	984 834	406 122	—	1	
1 903 029	3 106 448	135 495	—	23 620 903	6 438 057	5 354 028	10 888 089	770 070	170 659	—	2	
195 210	275 430	16 789	—	2 470 794	111 779	536 496	1 560 110	228 626	33 783	—	3	
739 522	1 261 445	71 627	—	6 165 942	275 335	1 186 007	3 752 440	843 392	108 768	—	4	
91 284	203 310	4 353	—	1 322 646	28 463	156 325	1 041 992	80 460	15 406	—	5	
245 901	434 577	23 392	—	2 408 609	78 523	375 325	1 680 719	226 590	47 452	—	6	
118 161	134 346	10 384	—	1 236 186	29 379	186 340	883 564	106 915	29 988	—	7	
142 039	200 101	5 165	—	1 311 044	27 979	123 093	1 006 257	146 147	7 568	—	8	
93 093	90 667	11 303	—	1 111 981	829	121 270	887 037	93 918	8 873	54	9	
119 144	196 865	10 817	—	1 253 308	12 995	97 041	1 057 038	75 564	10 604	66	10	
95 402	86 312	5 778	—	1 862 152	54 757	71 911	1 620 052	107 409	8 023	—	11	
86 147	346 599	10 551	25	1 024 691	76 558	137 473	706 620	69 964	32 968	1 108	12	
26 015	92 620	3 619	—	589 810	846	54 266	468 212	49 541	16 945	—	13	
27 057	216 265	957	—	508 099	6 394	110 042	344 930	33 870	12 863	—	14	
67 675	323 626	10 062	—	681 245	28 539	86 358	475 294	76 937	14 117	—	15	
112 533	543 368	9 535	—	1 345 210	112 416	211 404	921 736	75 517	24 137	—	16	
118 908	373 442	7 723	378	558 255	15 412	123 895	369 820	31 940	16 827	361	17	
99 741	392 972	3 645	—	1 287 044	33 513	418 615	784 678	39 220	11 007	11	18	
81 639	556 695	7 305	—	1 003 894	101 348	176 234	576 814	103 550	45 948	—	19	
76 101	405 741	3 775	—	529 972	17 627	102 412	355 082	34 582	20 269	—	20	
43 698	252 551	2 608	—	1 057 337	52 917	94 685	829 860	71 088	8 787	—	21	
55 157	209 603	5 621	—	466 122	10 592	114 219	293 439	42 264	5 608	—	22	
46 551	51 026	8 397	1 360	798 795	203	71 162	568 054	143 582	15 794	—	23	
47 494	98 518	1 810	43	1 344 459	7 803	68 348	1 184 892	76 294	7 122	—	24	
36 113	62 898	5 336	—	628 625	3 708	62 387	429 550	107 877	25 103	—	25	
91 611	158 152	25 576	—	2 220 634	89 663	233 890	1 613 612	227 343	56 126	—	26	
59 169	93 103	10 878	—	794 389	1 042	57 744	602 757	101 023	31 445	378	27	
78 665	325 801	9 418	—	1 091 667	16 074	158 738	678 847	222 498	15 510	—	28	

8-8 市町村別家屋床面積（平成22年）（つづき）

B 木造以外の家屋（つづき）

市町村	総 数							住宅・アパート		
	合 計	鉄骨鉄筋 コンクリー ト 造	鉄 筋 コンクリー ト 造	鉄 骨 造	軽量鉄骨造	れんが造、 コンクリート・ ブロック造	その他	計	鉄骨鉄筋 コンクリー ト 造	鉄 筋 コンクリー ト 造
29 那珂川町	1 139 517	47 874	489 558	417 291	175 109	9 685	—	654 625	43 048	418 069
屋	7 156 389	172 400	1 700 180	3 978 190	1 265 830	38 361	1 428	2 623 969	108 699	1 261 158
30 宇美町	927 177	2 241	108 989	553 196	256 480	6 271	—	303 888	—	56 449
31 篠栗町	669 264	61 626	255 409	232 555	115 656	4 018	—	384 593	59 376	197 801
32 志免町	1 374 612	33 124	462 178	608 902	262 389	6 696	1 323	656 529	24 825	372 293
33 須恵町	597 122	6 676	70 582	390 269	126 940	2 643	12	168 983	2 539	46 608
34 新宮町	1 133 539	32 342	207 194	662 005	224 473	7 525	—	397 627	10 022	158 938
35 久山町	516 649	19 584	24 718	414 554	54 642	3 058	93	49 861	301	7 863
36 粕屋町	1 938 026	16 807	571 110	1 116 709	225 250	8 150	—	662 488	11 636	421 206
37 芦屋町	252 902	33 879	71 513	72 985	66 987	7 538	—	157 938	33 484	55 195
38 水巻町	505 664	26 522	132 672	199 171	140 318	6 981	—	227 621	5 792	95 856
39 岡垣町	554 303	15 281	105 832	139 637	280 875	12 678	—	254 819	5 645	34 552
40 遠賀町	470 462	25 230	47 587	237 456	153 010	7 041	138	149 082	693	14 560
41 小竹町	225 461	—	12 539	165 114	46 445	1 363	—	30 819	—	3 597
42 鞍手町	542 717	32 598	31 960	384 714	90 158	3 287	—	78 199	223	15 186
嘉	226 988	735	16 528	147 079	55 444	7 202	—	49 475	373	4 115
43 桂川町	226 988	735	16 528	147 079	55 444	7 202	—	49 475	373	4 115
倉	777 298	17 856	70 600	480 495	190 005	18 342	—	156 367	13 679	32 754
44 筑前町	720 814	17 023	69 929	443 469	172 943	17 450	—	153 986	13 529	32 632
45 東峰村	56 484	833	671	37 026	17 062	892	—	2 381	150	122
三井	581 461	11	29 544	383 547	149 737	18 622	—	116 177	—	10 460
46 大刀洗町	581 461	11	29 544	383 547	149 737	18 622	—	116 177	—	10 460
三	587 117	2 493	34 392	474 564	72 803	2 865	—	99 497	323	19 440
47 大木町	587 117	2 493	34 392	474 564	72 803	2 865	—	99 497	323	19 440
八女	1 250 278	13 671	93 819	955 734	157 826	29 016	212	221 631	681	50 337
48 黒木町	169 220	391	11 780	149 353	1 179	6 305	212	27 116	150	2 722
49 立花町	264 061	5 240	4 547	187 363	50 368	16 543	—	29 533	—	2 930
50 広川町	753 163	8 040	68 476	572 895	98 333	5 419	—	159 469	531	44 148
51 矢部村	9 657	—	428	8 298	880	51	—	621	—	—
52 星野村	54 177	—	8 588	37 825	7 066	698	—	4 892	—	537
川	1 343 158	37 698	193 319	766 408	247 227	98 506	—	311 089	4 566	57 121
53 香春町	307 676	24 561	51 976	160 994	54 886	15 259	—	65 172	336	7 982
54 添田町	112 467	182	15 259	50 611	30 327	16 088	—	24 021	—	3 217
55 糸田町	142 170	2 080	29 271	70 752	33 729	6 338	—	51 532	1 609	19 198
56 川崎町	298 694	6 710	38 276	180 519	47 002	26 187	—	62 821	334	8 095
57 大任町	89 245	94	7 636	60 000	14 335	7 180	—	18 507	—	2 514
58 赤村	33 950	140	3 214	13 702	9 282	7 612	—	10 314	—	1 601
59 福智町	358 956	3 931	47 687	229 830	57 666	19 842	—	78 722	2 287	14 514
京	3 030 311	60 537	407 728	2 192 062	331 710	38 274	—	563 680	22 709	220 046
60 苅田町	2 612 175	51 504	375 810	1 932 886	236 244	15 731	—	478 588	21 995	212 036
61 みやこ町	418 136	9 033	31 918	259 176	95 466	22 543	—	85 092	714	8 010
上	639 477	3 261	100 236	463 091	52 867	20 022	—	135 937	81	22 138
62 吉富町	204 148	1 310	52 564	107 846	37 398	5 030	—	28 190	81	2 802
63 上毛町	158 973	181	4 249	148 741	1 051	4 751	—	22 875	—	1 958
64 築上町	276 356	1 770	43 423	206 504	14 418	10 241	—	84 872	—	17 378

(単位 m²)

住宅・アパート (つづき)				その他								市町村
鉄骨造	軽量鉄骨造	れんが造、 コンクリート・ ブロック造	その他	計	鉄骨鉄筋 コンクリー ト造	鉄筋 コンクリー ト造	鉄骨造	軽量鉄骨造	れんが造、 コンクリート・ ブロック造	その他		
47 428	145 180	900	—	484 892	4 826	71 489	369 863	29 929	8 785	—		
47 428	145 180	900	—	484 892	4 826	71 489	369 863	29 929	8 785	—	29	
236 166	1 006 415	11 513	18	4 532 420	63 701	439 022	3 742 024	259 415	26 848	1 410	屋	
24 378	221 240	1 821	—	623 289	2 241	52 540	528 818	35 240	4 450	—	30	
28 266	98 203	947	—	284 671	2 250	57 608	204 289	17 453	3 071	—	31	
40 997	216 538	1 858	18	718 083	8 299	89 885	567 905	45 851	4 838	1 305	32	
24 474	94 857	505	—	428 139	4 137	23 974	365 795	32 083	2 138	12	33	
34 474	192 006	2 187	—	735 912	22 320	48 256	627 531	32 467	5 338	—	34	
4 637	35 528	1 532	—	466 788	19 283	16 855	409 917	19 114	1 526	93	35	
78 940	148 043	2 663	—	1 275 538	5 171	149 904	1 037 769	77 207	5 487	—	36	
57 727	480 975	4 981	—	993 871	55 298	157 441	591 522	160 215	29 257	138		
16 344	51 406	1 509	—	94 964	395	16 318	56 641	15 581	6 029	—	37	
13 909	110 969	1 095	—	278 043	20 730	36 816	185 262	29 349	5 886	—	38	
11 588	202 352	682	—	299 484	9 636	71 280	128 049	78 523	11 996	—	39	
15 886	116 248	1 695	—	321 380	24 537	33 027	221 570	36 762	5 346	138	40	
10 980	78 735	297	—	659 160	32 375	25 716	538 848	57 868	4 353	—		
5 065	21 915	242	—	194 642	—	8 942	160 049	24 530	1 121	—	41	
5 915	56 820	55	—	464 518	32 375	16 774	378 799	33 338	3 232	—	42	
14 491	28 856	1 640	—	177 513	362	12 413	132 588	26 588	5 562	—	嘉	
14 491	28 856	1 640	—	177 513	362	12 413	132 588	26 588	5 562	—	43	
23 329	81 266	5 339	—	620 931	4 177	37 846	457 166	108 739	13 003	—	倉	
22 936	79 567	5 322	—	566 828	3 494	37 297	420 533	93 376	12 128	—	44	
393	1 699	17	—	54 103	683	549	36 633	15 363	875	—	45	
24 837	73 422	7 458	—	465 284	11	19 084	358 710	76 315	11 164	—	三井	
24 837	73 422	7 458	—	465 284	11	19 084	358 710	76 315	11 164	—	46	
33 399	44 972	1 363	—	487 620	2 170	14 952	441 165	27 831	1 502	—	三	
33 399	44 972	1 363	—	487 620	2 170	14 952	441 165	27 831	1 502	—	47	
93 950	69 663	7 000	—	1 028 647	12 990	43 482	861 784	88 163	22 016	212	八女	
21 613	1 014	1 617	—	142 104	241	9 058	127 740	165	4 688	212	48	
12 853	10 214	3 536	—	234 528	5 240	1 617	174 510	40 154	13 007	—	49	
56 745	56 390	1 655	—	593 694	7 509	24 328	516 150	41 943	3 764	—	50	
351	270	—	—	9 036	—	428	7 947	610	51	—	51	
2 388	1 775	192	—	49 285	—	8 051	35 437	5 291	506	—	52	
89 991	143 312	16 099	—	1 032 069	33 132	136 198	676 417	103 915	82 407	—	川	
18 605	33 531	4 718	—	242 504	24 225	43 994	142 389	21 355	10 541	—	53	
6 617	13 128	1 059	—	88 446	182	12 042	43 994	17 199	15 029	—	54	
6 608	23 177	940	—	90 638	471	10 073	64 144	10 552	5 398	—	55	
24 728	27 233	2 431	—	235 873	6 376	30 181	155 791	19 769	23 756	—	56	
7 204	7 408	1 381	—	70 738	94	5 122	52 796	6 927	5 799	—	57	
2 228	5 120	1 365	—	23 636	140	1 613	11 474	4 162	6 247	—	58	
24 001	33 715	4 205	—	280 234	1 644	33 173	205 829	23 951	15 637	—	59	
62 869	250 967	7 089	—	2 466 631	37 828	187 682	2 129 193	80 743	31 185	—	京	
47 971	191 796	4 790	—	2 133 587	29 509	163 774	1 884 915	44 448	10 941	—	60	
14 898	59 171	2 299	—	333 044	8 319	23 908	244 278	36 295	20 244	—	61	
84 004	27 142	2 572	—	503 540	3 180	78 098	379 087	25 725	17 450	—	上	
7 347	17 477	483	—	175 958	1 229	49 762	100 499	19 921	4 547	—	62	
19 810	—	1 107	—	136 098	181	2 291	128 931	1 051	3 644	—	63	
56 847	9 665	982	—	191 484	1 770	26 045	149 657	4 753	9 259	—	64	

8-9 市区町村別住宅の種類・建て方・所有関係別住宅数（平成20年）

この表は、「住宅・土地統計調査」（平成20年10月1日現在）による。市区町毎の数値は、平成20年10月1日現在の市、区及び人口1万5千人以上の町（平成17年国勢調査による人口）のみ公表されている。県計は、県内全ての市区町村の計である。

市区町	総数	住宅の種類			建て方別専用		
		専用住宅	店舗・その他の併用住宅		一戸建	長屋建	共同住宅
1 県計	2 034 000	1 994 000	39 600	929 200	57 500	1 005 600	
2 北九州市	412 410	404 560	7 850	179 910	11 650	212 680	
3 門司区	43 740	42 840	900	21 540	1 040	20 140	
4 若松区	32 600	31 670	940	19 510	1 940	10 210	
5 戸畑区	28 300	27 700	600	8 610	880	18 190	
6 小倉北区	88 870	87 210	1 660	22 360	1 080	63 700	
7 小倉南区	83 360	82 280	1 080	42 770	2 030	37 450	
8 八幡東区	31 660	30 870	790	15 080	800	14 960	
9 八幡西区	103 880	101 990	1 890	50 040	3 880	48 030	
10 福岡市	671 450	664 930	6 520	150 470	6 840	506 780	
11 東博多区	130 140	129 020	1 120	35 790	2 010	91 120	
12 博多区	111 290	110 240	1 040	11 880	880	97 290	
13 中央区	100 530	100 030	500	7 770	430	91 500	
14 南区	109 370	108 180	1 190	29 140	1 710	77 250	
15 西区	71 490	70 550	940	26 140	770	43 570	
16 城南区	61 740	61 100	640	15 540	420	45 100	
17 早良区	86 900	85 810	1 090	24 210	620	60 950	
18 大牟田市	50 330	47 990	2 340	32 980	2 080	12 920	
19 久留米市	111 690	108 970	2 710	56 170	2 130	50 500	
20 直方市	21 660	20 850	810	15 090	1 770	3 970	
21 飯塚市	52 920	51 320	1 600	31 410	5 140	14 750	
22 田川市	18 740	18 090	650	10 820	1 200	6 060	
23 柳川市	23 390	22 300	1 090	17 610	710	3 960	
24 八女市	13 600	12 820	780	9 740	130	2 930	
25 筑後市	15 410	14 890	520	10 780	480	3 630	
26 大川市	12 010	11 340	670	8 370	260	2 700	
27 行橋市	26 220	25 480	740	19 240	1 950	4 250	
28 豊前市	9 440	9 140	290	8 310	130	700	
29 中間市	17 470	16 850	620	11 810	830	4 200	
30 小郡市	19 720	19 360	360	13 160	430	5 730	
31 筑紫野市	36 460	36 060	400	19 000	460	16 610	
32 春日市	40 000	39 310	690	14 600	520	24 170	
33 大野城市	34 910	34 380	530	15 590	390	18 380	
34 宗像市	36 090	35 470	620	23 490	460	11 510	
35 太宰府市	27 020	26 640	380	14 650	520	11 440	
36 前原市	23 140	22 750	390	15 280	280	7 170	
37 古賀市	20 750	20 580	170	12 220	310	8 030	
38 福津市	19 560	19 040	520	14 230	270	4 530	
39 うきは市	9 710	9 410	290	7 980	540	870	
40 宮若市	11 610	11 300	300	8 100	1 250	1 930	
41 嘉麻市	16 640	16 040	590	10 520	3 830	1 680	
42 朝倉市	18 670	17 760	910	14 320	600	2 800	
43 みやま市	13 130	12 400	740	10 950	230	1 210	
44 那珂川町	16 550	16 150	410	9 160	220	6 750	
45 宇美町	12 940	12 750	190	9 580	240	2 940	
46 篠栗町	11 350	11 180	170	6 730	190	4 260	
47 志免町	15 630	15 340	290	7 420	400	7 500	
48 須恵町	8 050	7 900	150	6 030	130	1 710	
49 新宮町	8 010	7 830	180	4 490	120	3 210	
50 粕屋町	15 240	15 040	210	5 940	520	8 520	
51 芦屋町	5 820	5 650	170	3 280	660	1 700	
52 水巻町	11 830	11 400	440	6 300	780	4 310	
53 岡垣町	10 910	10 810	90	9 600	380	830	
54 遠賀町	6 720	6 540	180	5 690	150	690	
55 鞍手町	6 550	6 390	160	5 110	550	730	
56 筑前町	9 130	8 940	200	7 540	220	1 160	
57 志摩町	4 820	4 730	90	4 690	—	30	
58 大刀洗町	4 760	4 650	120	3 950	40	650	
59 広川町	6 970	6 800	170	4 860	100	1 820	
60 川崎町	8 020	7 930	90	4 510	2 360	1 070	
61 福智町	9 120	8 920	200	5 980	890	2 030	
62 荻田町	12 050	11 740	320	7 810	380	3 530	
63 みよこ町	6 920	6 730	190	6 090	350	280	
64 築上町	7 420	7 130	300	5 610	410	1 100	

(単位 戸)

住 宅	住 宅 の 所 有 の 関 係 別 専 用 住 宅						市区町
	持ち家	借 家					
		総 数	公 営	公団・公社	民営借家	給与住宅	
2 000	1 057 000	874 300	124 200	61 200	635 400	53 500	1
320	214 370	178 180	32 790	16 080	114 530	14 780	2
120	25 450	16 420	6 220	1 570	7 800	830	3
10	20 130	10 930	2 940	610	6 360	1 030	4
20	13 520	13 690	2 430	760	9 050	1 440	5
70	33 410	50 940	6 590	4 100	36 640	3 610	6
20	46 030	32 880	3 310	4 890	22 050	2 630	7
30	16 810	12 700	1 900	1 300	8 130	1 370	8
50	59 010	40 620	9 400	2 850	24 490	3 870	9
840	243 620	385 740	33 340	34 720	296 320	21 360	10
110	51 130	72 630	9 830	5 600	53 340	3 850	11
190	26 070	74 980	7 250	3 780	59 860	4 090	12
320	28 340	66 490	2 430	4 640	55 770	3 650	13
90	44 060	58 710	3 250	3 990	48 330	3 140	14
70	37 350	32 300	7 120	1 490	21 950	1 740	15
30	20 140	35 260	1 350	5 300	26 680	1 930	16
40	36 540	45 370	2 100	9 920	30 410	2 950	17
30	30 280	16 960	4 070	340	11 650	890	18
180	59 810	46 570	6 570	1 500	36 150	2 350	19
20	14 180	6 380	2 150	120	3 860	260	20
10	31 460	19 520	5 250	280	13 150	830	21
—	9 760	7 820	4 760	—	2 820	230	22
20	16 530	5 620	1 010	100	4 330	180	23
10	8 930	3 730	800	60	2 840	40	24
—	10 400	4 230	840	30	3 140	220	25
10	8 040	3 190	750	140	2 140	160	26
40	18 430	6 640	1 370	190	4 830	260	27
—	7 970	1 170	200	30	680	260	28
10	11 410	5 160	1 940	400	2 760	60	29
40	13 720	5 550	580	150	4 230	590	30
—	22 490	12 660	250	150	11 580	690	31
20	20 080	18 670	860	1 290	14 910	1 610	32
10	17 240	15 910	190	1 070	13 790	860	33
10	23 560	10 680	470	1 530	7 640	1 050	34
30	15 020	10 980	—	150	10 420	410	35
20	16 490	6 150	260	280	5 470	140	36
20	12 750	7 580	610	750	5 370	850	37
10	14 380	4 590	770	240	3 330	250	38
10	7 530	1 790	480	—	1 210	100	39
20	7 210	3 970	1 300	50	1 800	820	40
10	10 400	5 530	3 740	—	1 740	50	41
30	13 280	4 120	590	240	3 010	280	42
10	10 480	1 740	350	110	1 260	20	43
10	9 350	6 450	—	—	5 940	510	44
—	9 230	3 530	190	—	3 130	210	45
—	6 710	3 840	—	—	3 560	280	46
20	7 670	7 080	610	—	6 270	200	47
30	5 950	1 840	510	—	1 240	90	48
10	5 590	2 170	—	—	1 890	280	49
60	7 160	7 210	—	—	6 700	510	50
—	3 100	2 510	760	70	1 290	390	51
10	6 050	5 310	2 370	880	2 020	40	52
20	9 270	1 330	240	—	1 060	30	53
10	5 400	1 070	200	—	840	30	54
—	4 730	1 650	800	200	600	40	55
20	7 350	1 490	150	—	1 300	40	56
10	4 390	340	70	—	250	10	57
—	3 780	850	40	—	750	60	58
30	4 600	2 200	—	—	2 170	40	59
—	4 190	3 740	3 010	—	730	—	60
10	5 640	3 240	2 130	—	1 100	—	61
20	7 530	3 830	950	90	2 450	350	62
10	5 790	940	620	—	290	30	63
10	5 250	1 860	1 080	—	540	240	64

(単位 戸)

中層住宅				高層住宅				計				総数
計	旧1種	旧2種	新法	計	旧1種	旧2種	新法	計	旧1種	旧2種	新法	
24 090	10 770	8 887	4 433	3 553	1 477	323	1 753	29 425	12 894	10 345	6 186	
2 701	1 926	634	141	1 603	1 145	157	301	4 349	3 071	836	442	1
1 056	826	156	74	931	765	54	112	2 032	1 591	255	186	2
234	130	104	—	672	380	103	189	906	510	207	189	3
194	134	60	—	—	—	—	—	194	134	60	—	4
250	156	94	—	—	—	—	—	250	156	94	—	5
950	680	220	50	—	—	—	—	950	680	220	50	6
—	—	—	—	—	—	—	—	—	—	—	—	7
17	—	—	17	—	—	—	—	17	—	—	17	8
140	86	54	—	—	—	—	—	142	88	54	—	9
376	258	118	—	—	—	—	—	376	258	118	—	

8-10 生活圏別県営住宅管理戸数（平成22年度）（つづき）

生活圏	市	区	村	団地数	木造住宅			簡易耐火建築物平屋建			簡易耐火建築物二階建		
					計	旧1種	旧2種	計	旧1種	旧2種	計	旧1種	旧2種
筑豊 生活圏	32	直方	市	2	—	—	—	—	—	—	—	—	—
	33	飯塚	市	14	21	5	16	120	4	116	131	98	33
	34	田川	市	9	—	—	—	98	28	70	111	49	62
	35	宮若	市	3	—	—	—	36	—	36	—	—	—
	36	嘉麻	市	8	—	—	—	54	8	46	30	30	—
	37	小竹	町	1	16	—	16	8	—	8	—	—	—
	38	鞍手	町	2	—	—	—	2	—	2	80	42	38
	39	桂川	町	3	—	—	—	18	—	18	46	28	18
	40	香春	町	1	—	—	—	30	—	30	—	—	—
	41	添田	町	1	—	—	—	—	—	—	—	—	—
	42	糸田	町	1	—	—	—	80	—	80	120	60	60
	43	川崎	町	7	45	—	45	98	14	84	104	66	38
	44	赤	村	1	—	—	—	7	—	7	—	—	—
	45	福智	町	4	—	—	—	—	—	—	—	—	—
			計		57	82	5	77	551	54	497	622	373
北九州 生活圏	46	北九州	市	25	—	—	—	50	10	40	89	53	36
	47	門司	区	3	—	—	—	—	—	—	—	—	—
	48	若松	区	4	—	—	—	—	—	—	53	53	—
	49	戸畑	区	4	—	—	—	50	10	40	—	—	—
	50	小倉北	区	3	—	—	—	—	—	—	—	—	—
	51	小倉南	区	2	—	—	—	—	—	—	36	—	36
	52	八幡東	区	2	—	—	—	—	—	—	—	—	—
	53	八幡西	区	7	—	—	—	—	—	—	—	—	—
	54	行橋	市	6	20	20	—	52	12	40	12	—	12
	55	豊前	市	3	—	—	—	—	—	—	—	—	—
	56	中間	市	5	—	—	—	—	—	—	—	—	—
	57	芦屋	町	2	—	—	—	—	—	—	—	—	—
	58	水巻	町	3	—	—	—	—	—	—	—	—	—
	59	岡垣	町	1	—	—	—	—	—	—	—	—	—
	60	遠賀	町	1	—	—	—	—	—	—	—	—	—
61	苅田	町	3	—	—	—	—	—	—	—	—	—	
62	みやこ	町	5	5	—	5	34	8	26	—	—	—	
63	吉富	町	1	—	—	—	20	10	10	—	—	—	
64	上毛	町	1	—	—	—	5	—	5	—	—	—	
65	築上	町	3	—	—	—	28	4	24	10	—	10	
		計		59	25	20	5	189	44	145	111	53	58

(単位 戸)

中層住宅				高層住宅				計				市 町 区 村
計	旧1種	旧2種	新法	計	旧1種	旧2種	新法	計	旧1種	旧2種	新法	
1 090	780	310	—	269	—	—	269	1 359	780	310	269	32
1 332	288	478	566	308	—	—	308	1 912	395	643	874	33
515	190	300	25	156	—	—	156	880	267	432	181	34
102	30	48	24	—	—	—	—	138	30	84	24	35
419	56	180	183	101	—	—	101	604	94	226	284	36
40	—	—	40	—	—	—	—	64	—	24	40	37
53	—	—	53	78	—	—	78	213	42	40	131	38
138	66	72	—	—	—	—	—	202	94	108	—	39
—	—	—	—	—	—	—	—	30	—	30	—	40
87	—	—	87	—	—	—	—	87	—	—	87	41
48	—	—	48	—	—	—	—	248	60	140	48	42
228	42	186	—	—	—	—	—	475	122	353	—	43
—	—	—	—	—	—	—	—	7	—	7	—	44
225	24	142	59	84	—	—	84	309	24	142	143	45
4 277	1 476	1 716	1 085	996	—	—	996	6 528	1 908	2 539	2 081	計
3 681	2 265	1 291	125	159	31	29	99	3 979	2 359	1 396	224	46
191	115	76	—	94	31	29	34	285	146	105	34	47
770	300	470	—	65	—	—	65	888	353	470	65	48
97	30	67	—	—	—	—	—	147	40	107	—	49
187	38	64	85	—	—	—	—	187	38	64	85	50
536	448	88	—	—	—	—	—	572	448	124	—	51
94	30	64	—	—	—	—	—	94	30	64	—	52
1 806	1 304	462	40	—	—	—	—	1 806	1 304	462	40	53
266	112	95	59	—	—	—	—	350	144	147	59	54
217	48	59	110	—	—	—	—	217	48	59	110	55
1 485	690	522	273	52	24	28	—	1 537	714	550	273	56
121	—	—	121	—	—	—	—	121	—	—	121	57
781	260	470	51	59	20	39	—	840	280	509	51	58
64	—	—	64	—	—	—	—	64	—	—	64	59
53	—	—	53	—	—	—	—	53	—	—	53	60
395	211	160	24	72	—	—	72	467	211	160	96	61
89	—	—	89	53	—	—	53	181	8	31	142	62
—	—	—	—	—	—	—	—	20	10	10	—	63
—	—	—	—	—	—	—	—	5	—	5	—	64
68	—	—	68	—	—	—	—	106	4	34	68	65
7 220	3 586	2 597	1 037	395	75	96	224	7 940	3 778	2 901	1 261	計

8-11 公営住宅構造別管理戸数 (平成21年度・22年度)

この表については年度末現在管理している住宅の戸数である。

年度及び市町村	総数	木造住宅	簡易耐火建築物平屋建	簡易耐火建築物二階建	低層住宅	中層住宅	高層住宅
平成21年度	118 176	3 890	8 471	10 892	1 263	73 347	20 313
22	118 150	3 867	8 182	10 691	1 275	73 457	20 678
1 福岡県	29 425	117	823	842	—	24 090	3 553
2 北九州市	28 171	58	72	1 502	180	19 817	6 542
3 福岡市	27 032	9	—	89	39	16 700	10 195
4 大牟田市	2 289	84	12	340	—	1 853	—
5 久留米市	3 763	466	407	300	54	2 536	—
6 直方市	1 605	7	201	1 127	—	270	—
7 飯塚市	3 477	179	1 189	1 166	50	783	110
8 田川市	998	—	41	452	—	505	—
9 柳川市	559	54	86	88	22	309	—
10 八女市	860	115	106	189	86	364	—
11 筑後市	462	—	60	166	—	236	—
12 大川市	626	—	—	—	—	626	—
13 行橋市	1 496	293	716	299	—	188	—
14 豊前市	566	—	20	186	162	90	108
15 中間市	329	4	—	186	26	113	—
16 小郡市	228	39	57	—	—	132	—
17 筑紫野市	265	33	10	77	13	132	—
18 春日市	110	—	—	—	—	110	—
19 大野城市	120	—	—	—	—	120	—
20 宗像市	273	33	36	77	6	121	—
21 太宰府市	36	—	—	—	—	36	—
22 古賀市	307	—	—	10	—	297	—
23 福津市	243	—	—	129	—	114	—
24 うきは市	488	15	341	58	74	—	—
25 宮若市	523	124	351	48	—	—	—
26 嘉麻市	2 131	306	566	442	—	817	—
27 朝倉市	594	44	185	62	—	303	—
28 みやま市	358	—	—	190	12	156	—
29 糸島市	284	63	—	34	—	187	—
筑紫郡	12	—	—	—	—	12	—
30 那珂川町	12	—	—	—	—	12	—
糟屋郡	282	15	5	141	105	16	—
31 宇美町	—	—	—	—	—	—	—
32 篠栗町	54	—	—	54	—	—	—
33 志免町	—	—	—	—	—	—	—
34 須恵町	—	—	—	—	—	—	—
35 新宮町	63	—	—	47	—	16	—
36 久山町	20	15	5	—	—	—	—
37 粕屋町	145	—	—	40	105	—	—

(単位 戸)

市 町 村	総 数	木造住宅	簡易耐火建 築物平屋建	簡易耐火建 築物二階建	低層住宅	中層住宅	高層住宅
遠 賀 郡	1 293	12	153	482	—	548	98
38 芦 屋 町	657	—	103	100	—	356	98
39 水 巻 町	366	8	—	234	—	124	—
40 岡 垣 町	206	4	30	148	—	24	—
41 遠 賀 町	64	—	20	—	—	44	—
鞍 手 郡	403	234	16	129	—	24	—
42 小 竹 町	216	125	16	75	—	—	—
43 鞍 手 町	187	109	—	54	—	24	—
嘉 穂 郡	403	122	152	129	—	—	—
44 桂 川 町	403	122	152	129	—	—	—
朝 倉 郡	373	83	94	28	—	168	—
45 筑 前 町	328	49	83	28	—	168	—
46 東 峰 村	45	34	11	—	—	—	—
三 井 郡	69	—	16	43	10	—	—
47 大 刀 洗 町	69	—	16	43	10	—	—
三 瀦 郡	10	10	—	—	—	—	—
48 大 木 町	10	10	—	—	—	—	—
八 女 郡	8	2	6	—	—	—	—
49 広 川 町	8	2	6	—	—	—	—
田 川 郡	4 792	730	1 521	995	104	1 370	72
50 香 春 町	481	96	369	16	—	—	—
51 添 田 町	564	128	264	4	12	156	—
52 糸 田 町	485	12	97	328	24	24	—
53 川 崎 町	1 141	153	292	176	22	498	—
54 大 任 町	386	236	54	—	—	96	—
55 赤 村	130	6	124	—	—	—	—
56 福 智 町	1 605	99	321	471	46	596	72
京 都 郡	1 678	445	517	404	140	172	—
57 荻 田 町	670	97	124	277	—	172	—
58 み や こ 町	1 008	348	393	127	140	—	—
築 上 郡	1 209	171	423	281	192	142	—
59 吉 富 町	169	11	90	18	14	36	—
60 上 毛 町	160	25	33	102	—	—	—
61 築 上 町	880	135	300	161	178	106	—

2 2	件	4 716	298 153	454	54 982	164	28 652	164	16 403
		3 583	287 778	518	66 943	190	28 198	150	28 082
		4 892	272 830	432	66 533	181	26 250	130	17 013
		3 014	225 617	472	61 646	113	9 063	130	23 804
		7 174	280 227	405	47 172	112	10 996	86	23 101
		255	11 704	89	4 932				
		12	1 152	2	72	4	556		
		118	2 923	3	161				
		39	1 095	9	438				
		36	1 416	2	276				
		402	11 448	21	1 393	3	490		
		14	494						
		14	1 160	1	43				
		3 360	94 255	116	9 540			25	16 167
		123	20 423	63	17 765				
		26	2 275	23	1 948				
		1 341	45 247			1	91	14	3 859
		112	3 765					1	34
		325	24 547			5	836	18	2 014
		38	6 362			5	4 504	6	117
		133	9 192	6	710	32	1 015	4	149
		69	3 992	14	1 103	1	8	4	34
45	8 341	6	4 413	8	1 364	2	48		
46	2 678			30	1 753	1	7		
3	65					3	65		
396	12 800			11	106				
32	1 108								
235	13 786	51	4 378	10	273	9	607		

2 2	件	1 638	53 277	1 650	102 256	403	10 583	243	31 999
		1 110	55 167	1 314	83 983	191	12 701	109	12 704
		1 935	59 426	1 961	84 061	139	7 523	115	12 025
		853	41 036	1 214	71 547	140	10 887	92	7 634
		4 310	109 792	1 801	72 020	344	12 212	117	4 933
		105	4 681	62	2 091				
		6	524						
		94	2 035	21	727				
		28	608	2	48				
		26	845	8	295				
		362	9 436	11	96			6	34
		12	477	2	16				
		11	990	3	127				
		2 394	53 606	791	13 553	8	400	26	990
		28	1 081	31	1 532	1	17	1	28
				3	327				
		1 005	23 295	303	16 931	12	466	6	605
		33	732	76	2 995			1	5
		61	3 414	237	18 190			4	93
		1	20	24	1 697	1	16	1	8
		34	3 137	22	3 142	1	200	34	839
		9	1 586	32	1 063	1	106	8	93
		28	2 197			1	319		
				14	918				
5	222	63	1 651	305	10 064	11	756		
1	209	24	620			7	278		
95	2 893	60	4 724	1	25	10	885		

第9章 エネルギー・水

9-1 用途別電灯・電力需要（平成22年度）

この表の福岡支社には壱岐、対馬、荒尾市を含む。契約口数は年度末現在。使用電力量は年度合計である。

用途別	契約口数（口）			使用電力量（MWh）		
	総数	北九州支社	福岡支社	総数	北九州支社	福岡支社
総数	X	X	X	33 450 819	13 045 880	20 404 939
電灯	2 913 404	1 002 347	1 911 057	12 370 059	4 183 322	8 186 737
定額電灯	55 673	19 883	35 790	30 796	9 692	21 104
従量電灯	2 557 778	860 681	1 697 097	12 060 332	4 069 271	7 991 061
A 5A	9 725	3 662	6 063	5 124	2 083	3 041
B 10A～60A	2 175 237	728 237	1 447 000	7 939 098	2 671 840	5 267 258
C 6KVA～50KVA未満	372 816	128 782	244 034	4 116 111	1 395 348	2 720 763
公衆街路灯	292 737	119 164	173 573	260 795	98 654	162 141
A 電灯 小型機器	279 454	114 454	165 000	174 962	67 113	107 849
B 1ケーブル 1KW～50KW	13 283	4 710	8 573	85 832	31 540	54 292
臨時電灯	7 214	2 619	4 595	17 626	5 621	12 005
農事用電灯	2	—	2	511	85	426
電力	X	X	X	21 080 758	8 862 557	12 218 201
うち低圧電力	238 345	76 905	161 440	1 648 978	510 138	1 138 840
うち臨時電力	673	184	489	22 124	7 594	14 530
うち深夜電力	67 652	20 491	47 161	241 451	80 733	160 718
うち農事用電力	6 010	502	5 508	41 862	10 925	30 937
うち建設工事用電力	79	16	63	219	99	120
うち事業用電力	950	402	548	57 148	10 003	47 145

	11 071 451	6 143 531	4 927 920	2 072 024	796 761	1 275 263	8 999 427	5 346 770	3 652 657
	11 473 558	6 473 571	4 999 987	2 076 910	801 401	1 275 509	9 396 648	5 672 170	3 724 478
	10 914 395	6 125 913	4 788 482	1 979 912	758 646	1 221 266	8 934 484	5 367 267	3 567 217
	10 013 040	5 460 442	4 552 598	1 868 542	708 579	1 159 963	8 144 498	4 751 863	3 392 635
2 2	X	5 740 544	X	X	745 495	X	8 656 167	4 995 049	3 661 118
	X	X	X	X	X	X	X	X	X
	X	X	X	X	X	X	X	X	X
	X	X	X	X	X	X	X	X	X
	X	X	X	X	X	X	32 756	25 270	7 486
	X	X	X	X	X	X	X	X	X
	X	X	X	X	X	X	X	X	X
	X	X	X	X	X	X	X	X	X
	X	X	X	X	X	X	6 517 130	4 205 961	2 311 169
	X	X	X	X	X	X	674 102	132 122	541 980
	X	X	X	X	X	X	34 134	10 962	23 172
	X	X	X	X	X	X	X	X	X
	X	X	X	X	X	X	81 960	58 477	23 483
	X	X	X	X	X	X	X	X	X
	X	X	X	X	X	X	1 376 022	668 723	707 299
	X	X	X	X	X	X	8 680	8 680	—
	X	X	X	X	X	X	264 953	37 751	227 202
	X	X	X	X	X	X	597 718	575 248	22 470
	X	X	X	X	X	X	1 104 085	1 070 422	33 663
	X	X	X	X	X	X	287 963	174 704	113 259
	X	X	X	X	X	X	X	X	X
	X	X	X	X	X	X	X	X	X
	X	X	X	X	X	X	615 243	335 900	279 343
	X	X	X	X	X	X	X	531 449	X
	X	X	X	X	X	X	277 112	196 765	80 347
	X	X	X	X	X	X	X	X	X
	X	X	X	X	X	X	X	X	X
	X	X	X	X	X	X	X	X	X
	X	X	X	X	X	X	X	X	X
	X	X	X	X	X	X	X	X	X
	X	X	X	X	X	X	915 437	417 183	498 254
	X	X	X	X	X	X	X	X	X
	X	X	X	X	X	X	X	X	X
	X	X	X	X	X	X	506 827	146 641	360 186

9-3 用途別（月別）電力使用量（平成18年度～22年度）

この表については9-1表注参照。各用途別（月別）に四捨五入しているため計が合わない場合がある。

(単位 MWh)

年 月	総 数	電 灯					
		計	定額電灯	従量電灯	臨時電灯	農事用電灯	公衆街路灯
平成18年度	32 513 983	11 088 897	30 577	10 777 960	21 189	594	258 577
19	33 804 572	11 637 137	30 837	11 323 744	20 291	587	261 675
20	33 011 632	11 543 691	30 332	11 232 102	17 827	540	262 892
21	31 734 132	11 465 393	30 577	11 155 743	16 090	515	262 468
22	33 450 819	12 370 059	30 796	12 060 332	17 626	511	260 795
22年4月	2 693 572	1 054 797	2 653	1 027 973	1 361	—	22 809
5	2 482 659	917 653	2 451	893 330	944	5	20 922
6	2 423 246	776 158	2 365	753 154	897	8	19 736
7	2 670 123	832 639	2 236	810 712	1 066	119	18 506
8	3 249 574	1 173 930	2 299	1 150 710	1 458	201	19 261
9	3 237 434	1 172 124	2 394	1 147 942	1 480	160	20 148
10	2 635 868	823 213	2 482	798 677	1 132	10	20 913
11	2 448 096	849 464	2 689	822 540	1 347	5	22 883
12	2 639 844	986 004	2 770	957 904	1 785	—	23 545
23年1月	3 204 759	1 443 573	2 925	1 413 009	2 251	—	25 387
2	3 047 245	1 296 321	2 912	1 266 439	2 233	1	24 737
3	2 718 399	1 044 183	2 621	1 017 943	1 671	1	21 948

年 月	電 力						
	計	うち 低圧電力	うち 臨時電力	うち 深夜電力	うち 農事用電力	うち 建設工事用電力	うち 事業用電力
平成18年度	21 425 082	1 675 714	25 476	303 372	41 074	196	58 278
19	22 167 439	1 728 343	24 180	279 320	45 453	239	57 769
20	21 467 940	1 618 746	24 593	258 132	42 344	449	57 992
21	20 268 740	1 542 179	44 630	245 814	42 924	144	56 955
22	21 080 758	1 648 978	22 124	241 451	41 862	219	57 148
22年4月	1 638 775	117 906	1 206	29 445	1 392	17	4 339
5	1 565 006	101 790	950	24 709	1 838	18	4 436
6	1 647 088	103 296	1 254	17 097	3 529	16	4 802
7	1 837 484	136 441	2 996	13 649	5 948	15	5 575
8	2 075 645	213 848	2 102	13 109	7 281	17	6 141
9	2 065 309	211 773	2 118	12 054	9 383	20	5 726
10	1 812 654	121 428	2 555	14 048	4 821	23	4 976
11	1 598 633	94 147	2 840	18 240	1 903	15	4 397
12	1 653 840	110 257	1 498	21 411	2 216	15	4 431
23年1月	1 761 186	160 636	1 723	28 155	1 269	21	3 497
2	1 750 923	156 413	1 626	25 878	1 259	22	4 388
3	1 674 215	121 042	1 258	23 654	1 022	19	4 440

注) 平成23年1月の事業用電力の数値は、平成20年からの計上誤りを加味した数値となっている。

資 料 九州電力株式会社

9-4 配電電線延長（平成18年度～22年度）

この表については9-1表注参照。この表は各年度末現在の数字である。

(単位 km)

年 度	総 数			高 圧			低 圧		
	計	架空電線	地中電線	計	架空電線	地中電線	計	架空電線	地中電線
平成18年度	140 954	138 955	1 999	67 434	65 735	1 699	73 520	73 220	300
19	141 440	139 398	2 042	67 826	66 091	1 735	73 614	73 307	307
20	142 002	139 915	2 087	68 207	66 439	1 768	73 795	73 476	319
21	142 578	140 424	2 154	68 597	66 772	1 825	73 981	73 652	329
22	143 219	141 031	2 188	69 065	67 213	1 852	74 154	73 818	336
北九州支社	54 236	53 677	559	26 021	25 527	494	28 215	28 150	65
福岡支社	88 983	87 354	1 629	43 044	41 686	1 358	45 939	45 668	271

注) 北九州支社の高圧架空電線には特高236km、同地中電線には特高32kmを含む。また、福岡支社の高圧架空電線には特高388km、同地中電線には特高171kmを含む。(北九州支社、福岡支社ともに、22KV/6KV配電塔と変電所を結ぶ22KV送電線路を含む。)

資 料 九州電力株式会社

9-5 ガス需給状況（平成18年度～22年度）

西部瓦斯株式会社は、需要家メーター取付数以外は熊本県及び長崎県分を含む。また、ガス送出量とガス販売量の大半田瓦斯株式会社分には熊本県荒尾市、筑紫ガス株式会社分には佐賀県基山町分を含む。

(単位 1000MJ)

年度、月次 及び用途	総 数	西部瓦斯 株式会社	大半田瓦斯 株式会社	西日本ガス 株式会社	筑紫ガス 株式会社	直方ガス 株式会社	飯塚ガス 株式会社	中間ガス 株式会社	高松ガス 株式会社	久留米ガス 株式会社
生産量及び購入量										
平成18年度	42 378 859	38 628 987	236 147	68 885	1 456 638	170 084	79 786	96 643	33 735	1 607 954
19	44 093 454	40 315 770	232 395	81 427	1 423 534	174 263	82 146	96 156	33 029	1 654 734
20	42 142 036	38 417 509	216 332	80 000	1 503 829	197 555	81 776	92 779	31 487	1 520 769
21	41 889 280	38 237 555	226 896	76 549	1 455 438	211 007	81 544	95 292	30 686	1 474 313
22	44 149 095	40 362 008	229 439	79 719	1 440 022	231 092	89 128	96 618	30 219	1 590 850
生産量	27 999 306	26 631 220	—	79 719	968 147	231 092	89 128	—	—	—
液化石油ガス	2 652 275	2 499 941	—	79 719	56 208	11 005	5 402	—	—	—
液化天然ガス	25 347 031	24 131 279	—	—	911 939	220 087	83 726	—	—	—
その他ガス	—	—	—	—	—	—	—	—	—	—
購入量	16 149 789	13 730 788	229 439	—	471 875	—	—	96 618	30 219	1 590 850
気化後液化石油ガス	271 899	175 447	96 452	—	—	—	—	—	—	—
気化後液化天然ガス	15 877 890	13 555 341	132 987	—	471 875	—	—	96 618	30 219	1 590 850
その他ガス	—	—	—	—	—	—	—	—	—	—
送 出 量										
(ガス送出量)										
平成18年度	42 115 786	38 422 162	228 545	66 205	1 410 065	170 794	78 063	96 412	33 876	1 609 664
19	43 683 576	39 936 976	223 486	78 946	1 405 361	173 098	81 279	97 336	32 832	1 654 262
20	41 727 510	38 054 778	211 460	77 758	1 463 196	200 306	78 044	91 439	31 409	1 519 120
21	41 458 569	37 896 314	219 837	74 432	1 417 487	208 986	78 488	92 141	30 692	1 440 192
22	43 852 868	40 092 237	223 211	77 739	1 435 114	226 654	83 897	95 313	29 953	1 588 750
自家消費量	430 908	410 756	—	211	10 174	205	233	536	—	8 793
卸供給量	4 612 742	4 395 979	—	—	216 763	—	—	—	—	—
販売量	38 809 218	35 285 502	223 211	77 528	1 208 177	226 449	83 664	94 777	29 953	1 579 957
家庭用	13 526 857	12 414 665	104 395	30 633	511 888	62 793	20 690	59 043	28 627	294 123
商業用	5 530 360	5 126 621	38 424	14 797	147 986	58 176	14 425	24 118	1 326	104 487
工業用	14 658 363	13 089 382	59 458	—	444 840	67 951	19 090	—	—	977 642
その他用	5 093 638	4 654 834	20 934	32 098	103 463	37 529	29 459	11 616	—	203 705
販 売 量										
(ガス販売量)										
平成18年度	37 487 257	33 979 074	228 545	65 963	1 230 677	170 557	77 815	95 882	33 876	1 604 868
19	38 808 676	35 268 688	223 485	78 701	1 207 948	172 840	81 028	96 698	32 832	1 646 456
20	37 005 190	33 582 449	211 459	77 512	1 223 650	200 074	77 852	90 870	31 409	1 509 915
21	36 836 522	33 509 085	219 837	74 222	1 191 043	208 796	78 297	91 636	30 692	1 432 914
22	38 809 218	35 285 502	223 211	77 528	1 208 177	226 449	83 664	94 777	29 953	1 579 957
22年4月	3 320 098	3 012 399	20 849	6 831	110 184	16 967	6 410	9 031	3 246	134 181
5	2 986 668	2 712 041	19 638	5 400	101 205	15 870	5 498	8 189	2 598	116 229
6	2 678 959	2 417 672	17 245	5 080	87 073	17 932	6 625	5 691	2 192	119 449
7	2 944 426	2 663 990	16 619	5 732	96 204	21 865	7 757	6 338	1 806	124 115
8	3 021 508	2 743 458	15 242	6 242	92 031	24 328	8 310	7 017	1 289	123 591
9	3 037 433	2 761 117	13 750	6 340	91 123	22 138	6 922	7 194	1 226	127 623
10	2 805 194	2 559 876	14 794	4 690	75 136	15 303	5 301	6 665	1 768	121 661
11	2 846 371	2 582 175	16 463	5 188	82 573	14 351	5 481	6 464	2 429	131 247
12	3 159 024	2 861 887	20 322	6 856	101 756	17 785	6 862	7 634	2 884	133 038
23年1月	4 327 120	3 976 041	23 291	8 517	127 085	19 558	8 991	11 030	3 768	148 839
2	4 118 951	3 768 767	22 153	9 329	124 785	22 016	8 388	10 602	3 691	149 220
3	3 563 466	3 226 079	22 845	7 323	119 022	18 336	7 119	8 922	3 056	150 764
(需要家メーター取付数)										
(単位 個)										
総数	936 129	832 150	12 821	4 558	37 329	7 495	2 909	5 806	2 904	30 157
家庭用	887 021	790 957	11 437	3 782	36 012	6 818	2 134	5 644	2 893	27 344
商業用	38 471	32 289	1 183	616	852	512	632	95	11	2 281
工業用	939	885	4	—	31	12	1	—	—	6
その他用	9 698	8 019	197	160	434	153	142	67	—	526

注) 1MJ(カジュール)=238.889kcal。「—」は皆無又は秘匿。需要家メーター取付数は、年度末現在である。

資料 経済産業省資源エネルギー庁「ガス事業統計年報」

(単位 箇所、人)

	総 数			上 水 道			簡 易 水 道			専 用 水 道		
	箇所数	計 画 給水人口	現 在 給水人口	箇所数	計 画 給水人口	現 在 給水人口	箇所数	計 画 給水人口	現 在 給水人口	箇所数	確 認 時 給水人口 1)	現 在 給水人口 1)
平成18年度	494	5 352 342	4 666 444	73	5 078 846	4 575 766	53	71 704	42 225	368	201 792	48 453
19	562	5 357 716	4 679 766	73	5 075 696	4 588 992	51	65 854	40 743	438	216 166	50 031
20	556	5 403 453	4 691 141	70	5 077 570	4 610 875	48	52 174	32 890	438	273 709	47 376
21	552	5 393 761	4 710 086	68	5 068 260	4 630 844	48	52 174	33 651	436	273 327	45 591
22	553	5 368 246	4 716 721	65	5 050 085	4 640 452	46	47 202	31 384	442	270 959	44 885
市 部 計	442	4 660 156	4 144 405	33	4 403 125	4 089 713	28	25 666	16 433	381	231 365	38 259
郡 部 計	111	708 090	572 316	32	646 960	550 739	18	21 536	14 951	61	39 594	6 626
北九州市	55	1 127 752	968 694	1	1 049 000	967 754	—	—	—	54	78 752	940
福岡市	141	1 471 278	1 460 989	1	1 460 100	1 458 000	1	260	206	139	10 918	2 783
大牟田市	10	174 412	122 761	1	117 300	115 926	—	—	—	9	57 112	6 835
久留米市	24	306 217	281 086	3	300 310	277 415	2	2 760	1 876	19	3 147	1 795
直方市	3	70 723	57 387	1	70 400	57 056	—	—	—	2	323	331
飯塚市	8	130 377	127 105	1	128 756	126 094	1	890	757	6	731	254
田川市	7	59 389	49 989	2	57 609	49 989	—	—	—	5	1 780	—
柳川市	1	74 710	67 855	1	74 710	67 855	—	—	—	—	—	—
八女市	21	55 234	41 121	2	39 100	31 348	14	13 651	9 321	5	2 483	452
筑後市	1	37 400	37 475	1	37 400	37 475	—	—	—	—	—	—
大川市	1	52 300	36 839	1	52 300	36 839	—	—	—	—	—	—
行橋市	8	64 958	57 798	1	60 000	55 264	—	—	—	7	4 958	2 534
豊前市	2	22 730	17 985	1	22 290	17 845	—	—	—	1	440	140
中間市	3	64 763	43 902	1	63 500	43 696	—	—	—	2	1 263	206
小郡市	6	53 360	48 226	1	51 600	47 910	—	—	—	5	1 760	316
筑紫野市	21	120 775	85 373	2	105 568	80 911	—	—	—	19	15 207	4 462
春日市	8	115 576	105 871	1	115 456	105 871	—	—	—	7	120	—
大野城市	8	110 104	94 913	1	108 100	93 247	—	—	—	7	2 004	1 666
宗像市	15	115 837	84 525	1	89 880	82 864	2	1 445	943	12	24 512	718
太宰府市	30	67 628	63 228	2	58 332	56 084	—	—	—	28	9 296	7 144
古賀市	8	58 578	48 156	1	56 854	46 776	—	—	—	7	1 724	1 380
福津市	9	59 808	46 792	1	58 040	46 282	1	550	430	7	1 218	80
うきは市	12	3 997	2 338	—	—	—	2	1 000	719	1 41501	11107(7430)	—

県	計	3	1000 ³	1000 ³	1000 ³	1000 ³	3	13 1)		
								2)	20 ³ 1 ³	
		4 640 452	1 533 638	330	280 345	224 483	48 181	7 681		177.3
		982 452	359 333	366	680	105.0
		1 458 000	442 200	303	140 884	108 036	32 507	341	850	134.9
		115 926	37 549	324	11 238	8 909	1 758	571	1 100	190.1
		263 897	84 661	321	* 787.5	123.4
		57 056	25 724	451	5 796	5 560	226	10	10 1 400	194.8
		126 098	45 904	364	10 910	108.2
		50 088	22 656	452	5 574	3 561	1 563	450	8 790	190.5
		67 855	26 701	394	6 481	5 023	936	522	6 780	164.5
		26 623	5 947	223	10 2 040	219.0
		4 725	979	207	10 * 2 100	215.0
		37 938	12 339	325	10 1 700	171.0
		36 839	14 452	392	3 546	2 974	437	135	8 1 180	197.0
		55 264	19 359	350	5 270	5 020	...	250	8 * 1 500	191.5
		17 845	6 626	371	1 741	1 110	293	338	8 1 350	218.0
		62 740	22 314	356	6 104	5 807	...	297	10 770	118.7
		71 622	18 588	260	10 * 1 785	189.0
		80 899	23 466	290	7 176	5 971	1 050	155	* 800	168.5
		146 102	40 394	276	12 382	10 439	1 930	13	* 787.5	174.3
		93 247	25 997	279	8 038	6 941	937	160	5 1 000	173.3
		129 146	38 012	294	11 081	10 611	227	243
		8 * 1 270	210.0
		8 * 1 270	207.5
		56 096	15 794	282	4 852	4 123	542	187	5 * 892	199.0
		46 776	14 635	313	4 360	3 240	467	653	8 1 200	188.0
		19 440	10 092	519	2 039	1 421	249	369	10 1 200	183.8
		37 668	16 005	425	8 980	146.0
		24 200	10 708	442	2 211	1 372	330	509	5 * 892	175.9
		32 609	9 820	301	2 525	2 072	261	192	8 1 220	167.5
		73 295	19 978	273	5 989	5 272	512	205	800	185.0
		36 532	10 432	286	3 141	2 594	321	226	10 905	125.0
		30 139	8 454	281	10 1 048	129.6
		43 638	11 686	268	3 701	3 202	498	1	10 1 380	188.0
		26 060	7 162	275	2 411	2 067	281	63	5 700	152.0
		23 941	7 709	322	2 238	1 655	505	78	6 900	190.0
		8 077	3 344	414	921	599	243	79	10 1 100	120.5
		39 984	12 111	303	3 752	2 965	676	111	5 1 150	175.5
		29 863	8 970	300	10 1 417	189.9
		28 843	10 950	380	3 037	2 549	329	159	10 1 000	140.0
		8 481	4 157	490	819	653	90	76	10 1 300	192.0
		15 602	5 982	383	8 1 000	131.0
		12 930	5 216	403	1 424	1 134	266	24	10 950	133.0
		4 290	1 890	441	243	243	10 * 2 100	215.3
		14 099	3 654	259	1 091	893	161	37	10 * 1 800	183.5
		13 781	4 224	307	1 237	766	189	282	10 * 2 100	212.5
		10 543	3 870	367	920	798	49	73	10 * 1 617	210.9
		8 684	3 710	427	808	639	47	122	8 900	189.5
		8 871	3 671	414	760	696	21	43	10 1 500	231.3
		17 276	8 895	515	1 591	1 499	10	82	7 * 1 150	230.5
		5 447	2 700	496	696	517	118	61	8 680	127.5
		24 156	11 497	476	2 297	2 089	...	208	8 * 1 210	213.5
		34 448	13 954	405	10 1 480	164.5
		5 125	3 130	611	470	379	...	91	10 * 2 100	212.5
		6 524	1 958	300	570	459	81	30	8 1 300	197.0
		8 672	4 079	470	931	625	71	235	10 2 100	233.5

				(/)					(/)			(/)	
総	数	ha				ha				ha			
		5 031.9	61 145	3 757.1	74.7	5 038.6	62 235	3 815.6	75.7	5 043.5	63 391	3 863.1	76.6
		4 763.4	61 145	3 757.1	78.9	4 815.0	62 235	3 815.6	79.2	4 822.2	63 391	3 863.1	80.1
		268.5				223.6				221.3			
		981.0	16 141	979.0	99.8	979.2	16 164	977.3	99.8	976.7	16 191	975.2	99.8
		1 384.8	16 599	1 377.5	99.5	1 396.8	16 602	1 389.7	99.5	1 409.3	16 627	1 402.3	99.5
		128.1	942	51.0	39.8	126.6	1 077	53.3	42.1	125.2	1 121	56.5	45.1
		303.2	3 940	197.8	65.2	303.0	4 067	206.7	68.2	302.6	4 185	211.6	69.9
		58.9	269	9.2	15.6	58.8	281	10.0	17.0	58.5	290	10.4	17.7
		132.2	1 304	56.1	42.5	131.7	1 353	57.2	43.5	131.2	1 393	58.1	44.3
		73.2	261	10.4	14.1	72.5	280	11.1	15.3	71.9	293	11.6	16.1
		42.3	264	8.0	18.9	70.8	300	7.9	11.2	70.0	320	8.3	11.8
		48.6	335	11.7	24.1	48.8	341	12.2	25.0	48.8	367	13.5	27.7
		38.8	163	8.5	22.0	38.4	173	8.2	21.3	37.9	184	8.4	22.1
		72.0	207	10.8	15.0	72.0	210	10.8	15.0	72.4	221	11.0	15.2
		28.0	380	9.5	34.1	27.8	392	9.6	34.6	27.7	400	9.8	35.5
		46.2	392	22.8	49.2	45.6	435	24.5	53.8	45.0	470	25.8	57.4
		59.0	1 057	51.1	86.7	59.0	1 080	52.1	88.2	59.1	1 089	52.4	88.7
		99.8	1 409	85.6	85.7	100.4	1 437	86.4	86.1	100.5	1 477	87.3	86.9
		108.6	1 322	108.6	100.0	108.9	1 322	108.9	100.0	109.0	1 363	109.0	100.0
		94.3	1 372	94.1	99.8	95.0	1 373	94.9	99.9	95.6	1 394	95.5	99.9
		94.8	2 517	88.5	93.4	94.9	2 540	89.3	94.1	95.4	2 562	91.2	95.6
		68.6	1 297	64.9	94.6	69.3	1 342	68.0	98.1	69.9	1 354	68.7	98.2
		69.3	873	57.6	83.0								
		57.6	855	44.3	76.9	58.0	869	45.3	78.0	58.2	886	46.2	79.4
		55.8	534	27.2	48.7	56.0	598	29.6	52.8	56.0	723	31.4	56.0
		32.9	739	22.0	66.8	32.6	808	23.4	71.6	32.3	859	24.5	75.9
		31.3	57	1.9	6.1	31.1	61	2.1	6.8	30.4	70	2.4	7.8
		58.8	520	12.6	21.4	58.4	584	13.8	23.6	57.9	631	15.0	25.9
		42.5	69	1.7	4.0	42.0	73	1.7	4.0	41.6	74	1.7	4.0
						100.7	931	59.5	59.1	100.4	960	60.2	60.0
		49.3	651	44.5	90.2	49.6	664	47.3	95.3	50.0	669	47.9	95.8
		37.8	631	31.8	83.9	37.9	636	32.4	85.5	37.9	638	32.5	85.9
		31.6	509	29.7	93.9	31.7	509	30.3	95.7	31.6	509	30.3	95.7
		42.8	739	42.3	98.8	43.0	756	42.7	99.3	43.9	766	43.6	99.3
		25.9	238	13.4	51.7	26.0	250	14.2	54.4	26.4	307	16.0	60.6
		24.1	192	11.2	46.5	24.6	234	14.3	58.0	25.3	258	15.2	60.2
		8.3	232	6.7	81.1	8.4	234	7.0	82.9	8.3	258	7.0	84.7
		41.1	681	39.8	97.0	42.3	691	41.0	97.1	42.6	697	41.5	97.3
		15.8	524	15.8	99.9	15.6	524	15.6	99.9	15.4	538	15.4	99.9
		30.2	320	17.9	59.3	30.1	346	19.1	63.5	29.8	382	20.8	69.8
		32.3	552	26.9	83.1	32.5	563	27.3	84.0	32.5	569	27.7	85.1
		19.6	213	6.3	32.3	19.6	224	7.5	38.5	19.6	238	8.3	42.6
		9.0	9			8.8	14			8.7	14		
		17.9	174	5.5	30.5	17.7	178	5.7	32.4	17.4	198	6.3	36.4
		29.3	681	22.5	76.7	29.3	719	24.2	82.7	29.2	756	25.7	87.9
		17.8	31	0.7	4.1								
		15.6	511	13.5	86.7	15.5	511	13.5	86.9	15.5	511	13.5	87.1
		19.8	75			19.8	94	1.8	9.1	19.9	141	2.7	13.8
		34.2	238	10.6	31.0	34.6	257	12.4	35.7	35.2	270	13.2	37.5
		22.5	34	1.7	7.4	22.3	34	1.7	7.5	21.9	34	1.7	7.5
		7.1	39	1.7	24.1	7.1	46	1.9	27.4	7.1	60	2.4	33.5
		20.7	53	2.2	10.7	20.5	60	2.4	11.7	20.3	75	3.2	16.0

1 328	4 689 625	218 728	59 231	82 100	213 302	4 116 264
315	88 738	6 763	14 838	24 390	3 798	38 949
23	30 008	5 697	6 455	11 218	5 636	1 002
41	3 712		201	3 449	1	61
18	471		269	202		
30	1 336		1 103	220	8	5
44	42 383	743	265	10 638	9 282	21 455

56 138	24 827	340 684	3 970 203	297 773	1 057 355	5 746 980	4 328	総 数
4 022	9 064	27 163	44 110	4 379	66 281	155 019	492	
1 354	8 972	10 657	7 592	1 433	2 578	32 586	1 417	
749		1 803	352	808		3 712	91	
157		92	141	81		471	26	
89		433	318	496		1 336	45	
550		41 499	166	168		42 383	963	
99		209	1 042	673		2 023	28	
17 916	5 107	33 281	1 415 403	8 161	131 636	1 611 504	33 573	
2 698		248	12 655	1 239	119 000	135 840	33 960	
677	320	355	3 574	821		5 747	75	10
1 334		2 123	50 099	795		54 351	3 623	11
				X		X	X	12
2 584	1 354	23 651	64 604	3 198		95 391	1 344	13
21 632		172 267	2 030 130	223 886	737 860	3 185 775	65 016	14
357		1 422	1 933	1 362		5 074	211	15
233		3 425	2 606	2 363		8 627	68	16
22	10	4 011	413	1 229		5 685	87	17
64		386	2 804	1 367		4 621	50	18
		9	20	88		117	10	19
204		7 586	64 900	38 305		110 995	3 171	20
90		1 887	148	2 492		4 617	66	21
		6	15	41		62	9	22
1 300		8 138	267 113	4 098		280 649	3 845	23
7		33	65	X		X	X	24

第10章 運輸・通信

10-1 道路現況 (平成18年度～22年度)

A 道路総数

この表は、年度当初（4月1日）の数字である。

年 度	総 延 長	重 用 延 長	未 供 用 延 長	実 延 長	実 延 長 内 訳				
					改 良 済 ・ 未 改 良 別				
					改 良 済				
					総 数	車道幅員 19.5m 以 上	車道幅員 13.0m ～19.5m	車道幅員 5.5m ～13.0m	車道幅員 5.5m 未 満
道 路 総 数									
平成18年度	37 988.4	748.6	485.1	36 754.7	23 727.4	143.0	895.5	8 052.4	14 636.4
19	38 161.4	758.6	516.2	36 886.6	23 946.0	147.1	908.9	8 088.1	14 801.8
20	38 284.6	761.8	548.2	36 974.7	24 135.0	148.5	933.4	8 150.5	14 902.6
21	38 353.6	723.4	550.3	37 079.9	24 490.3	149.5	940.5	8 240.7	15 159.6
	38 372.3	714.4	562.7	37 095.2	24 589.5	150.1	945.8	8 283.8	15 209.7
高 速 自 動 車 国 道									
平成18年度	188.2	—	15.2	173.0	173.0	12.3	160.7	—	—
19	188.2	—	15.2	173.0	173.0	12.3	160.7	—	—
20	188.2	—	15.2	173.0	173.0	12.3	160.7	—	—
21	188.2	—	15.2	173.0	173.0	12.3	160.7	—	—
	188.3	—	15.2	173.1	173.1	12.4	160.7	—	—
一 般 国 道									
平成18年度	1 221.6	88.2	1.2	1 132.2	1 102.9	47.5	246.0	781.6	27.7
19	1 228.4	88.2	1.2	1 139.1	1 109.8	47.5	248.7	785.9	27.7
20	1 245.9	88.2	1.2	1 156.6	1 127.8	47.9	262.5	789.7	27.7
21	1 250.9	88.1	4.1	1 158.8	1 132.4	47.9	266.1	790.5	27.9
	1 252.1	88.0	4.1	1 160.0	1 132.7	47.8	266.0	790.9	27.8
主 要 地 方 道									
平成18年度	1 728.3	93.1	19.1	1 616.1	1 389.9	23.7	132.9	1 135.0	98.3
19	1 742.2	90.7	24.1	1 627.4	1 402.9	27.9	138.7	1 141.2	95.1
20	1 741.7	92.8	24.1	1 624.9	1 410.1	28.2	141.9	1 147.0	93.1
21	1 735.3	92.6	24.1	1 618.6	1 411.6	28.7	143.6	1 149.1	90.3
	1 736.7	92.7	21.3	1 622.8	1 416.0	29.1	147.2	1 149.5	90.2
一 般 県 道									
平成18年度	2 058.3	179.7	26.2	1 852.5	1 416.6	11.7	79.4	1 139.2	186.3
19	2 057.3	180.3	26.2	1 850.9	1 424.0	11.6	81.0	1 146.5	184.9
20	2 063.6	179.1	26.2	1 858.4	1 438.7	12.5	81.8	1 154.2	190.1
21	2 037.6	147.4	26.0	1 864.2	1 448.2	13.3	81.5	1 164.2	189.2
	2 037.4	147.5	26.0	1 863.9	1 448.3	13.4	81.7	1 164.1	189.2
市 町 村 道									
平成18年度	32 791.9	387.6	423.4	31 980.9	19 645.0	47.8	276.6	4 996.5	14 324.1
19	32 945.2	399.5	449.6	32 096.2	19 836.3	47.7	280.0	5 014.5	14 494.1
20	33 045.1	401.8	481.5	32 161.8	19 985.3	47.6	286.4	5 059.6	14 591.8
21	33 141.6	395.4	480.9	32 265.3	20 325.1	47.2	288.7	5 136.9	14 852.3
	33 157.7	386.3	496.1	32 275.4	20 419.6	47.5	290.1	5 179.4	14 902.4

注) 四捨五入の関係で合計と内訳の積み上げが一致しない場合がある。

資 料 国土交通省道路局「道路統計年報」

(単位 km)

実延長内訳 (つづき)										年度
改良済・未改良別 (つづき)					路面別					
未改良					舗装道			簡易舗装道	未舗装道	
総数	車道幅員 5.5m 以上	車道幅員 3.5m ～5.5m	車道幅員 3.5m 未満	うち 自動車 交通不能区間	総数	セメント系	アスファ ルト系			
13 027.3	361.9	1 590.4	11 075.0	4 697.8	6 022.3	1 027.6	4 994.7	25 310.2	5 422.2	18年度
12 940.6	350.2	1 531.2	11 059.2	4 784.4	6 086.3	1 033.4	5 052.9	25 500.3	5 299.9	19
12 839.7	345.8	1 520.0	10 973.9	4 741.8	6 180.2	1 037.2	5 142.9	25 547.2	5 247.4	20
12 589.6	310.1	1 402.8	10 876.7	4 681.6	6 291.7	1 040.3	5 251.5	25 657.7	5 130.5	21
12 505.7	312.0	1 398.5	10 795.3	4 596.8	6 330.3	1 040.6	5 289.6	25 708.0	5 057.0	
—	—	—	—	—	173.0	5.8	167.3	—	—	18年度
—	—	—	—	—	173.0	5.8	167.3	—	—	19
—	—	—	—	—	173.0	5.8	167.3	—	—	20
—	—	—	—	—	173.0	5.8	167.3	—	—	21
—	—	—	—	—	173.1	5.8	167.3	—	—	
29.4	11.7	15.7	1.9	—	1 033.3	12.8	1 020.4	99.0	—	18年度
29.3	11.7	15.7	1.9	—	1 040.2	12.6	1 027.6	98.9	—	19
28.7	11.6	15.2	1.9	—	1 057.4	12.6	1 044.8	99.2	—	20
26.4	11.3	13.3	1.8	—	1 062.3	14.9	1 047.4	96.5	—	21
27.3	12.9	12.6	1.8	—	1 064.1	14.8	1 049.3	95.9	—	
226.2	54.5	104.2	67.5	14.4	1 020.2	9.7	1 010.5	564.1	31.7	18年度
224.6	54.3	103.1	67.2	14.4	1 037.2	9.5	1 027.8	558.4	31.7	19
214.8	52.5	98.6	63.7	12.6	1 051.3	10.1	1 041.2	543.9	29.8	20
207.1	52.3	95.9	58.9	10.0	1 059.8	9.4	1 050.5	531.7	27.1	21
206.8	52.3	95.7	58.9	10.0	1 064.2	9.4	1 054.8	531.5	27.2	
435.9	94.6	215.8	125.5	35.9	808.0	12.6	795.4	1 005.6	38.9	18年度
426.9	93.9	210.9	122.1	35.6	815.6	12.5	803.1	996.4	38.9	19
419.7	92.9	207.1	119.7	35.1	832.7	12.6	820.1	986.8	38.9	20
415.9	92.2	204.6	119.1	35.0	845.6	11.8	833.8	979.6	39.0	21
415.6	92.1	204.5	119.0	35.0	845.6	11.8	833.8	979.3	38.9	
12 335.9	201.1	1 254.7	10 880.1	4 647.4	2 987.8	986.8	2 001.1	23 641.5	5 351.6	18年度
12 259.9	190.3	1 201.6	10 868.0	4 734.4	3 020.3	993.1	2 027.2	23 846.6	5 229.3	19
12 176.4	188.8	1 199.1	10 788.6	4 694.0	3 065.8	996.2	2 069.6	23 917.3	5 178.7	20
11 940.2	154.4	1 088.9	10 696.8	4 636.6	3 151.0	998.4	2 152.6	24 050.0	5 064.4	21
11 856.0	154.8	1 085.6	10 615.4	4 551.9	3 183.3	998.8	2 184.5	24 101.2	4 990.9	

10-1 道路現況（平成18年度～22年度）（つづき）

B 市町村道

年度及び 市区町村	総延長	重用 延長	未供用 延長	実延長	実延長内訳				
					改良済・未改良別				
					改良済				
					総数	車道幅員 19.5m 以上	車道幅員 13.0m ～19.5m	車道幅員 5.5m ～13.0m	車道幅員 5.5m 未満
平成18年度	32 791.9	387.6	423.4	31 980.9	19 645.0	47.8	276.6	4 996.5	14 324.1
19	32 945.2	399.5	449.6	32 096.2	19 836.3	47.7	280.0	5 014.5	14 494.1
20	33 045.1	401.8	481.5	32 161.8	19 985.3	47.6	286.4	5 059.6	14 591.8
21	33 141.6	395.4	480.9	32 265.3	20 325.1	47.2	288.7	5 136.9	14 852.3
	33 228.2	386.5	496.1	32 345.6	20 459.0	47.5	290.2	5 184.9	14 936.4
市	26 683.8	301.6	438.1	25 944.1	16 115.8	46.1	275.6	4 041.6	11 752.4
	6 544.4	84.9	58.0	6 401.5	4 343.3	1.4	14.6	1 143.3	3 184.0
1 北九州市	3 956.6	42.3	138.2	3 776.1	2 259.5	11.8	129.7	755.3	1 362.6
2 門司区	…	…	…	443.6	…	…	…	…	…
3 若松区	…	…	…	547.3	…	…	…	…	…
4 戸畑区	…	…	…	167.1	…	…	…	…	…
5 小倉北区	…	…	…	436.3	…	…	…	…	…
6 小倉南区	…	…	…	901.4	…	…	…	…	…
7 八幡東区	…	…	…	253.1	…	…	…	…	…
8 八幡西区	…	…	…	1 027.3	…	…	…	…	…
9 福岡市	3 577.7	18.8	0.4	3 558.5	2 610.5	29.4	94.9	651.4	1 834.8
10 東区	…	…	…	746.0	…	…	…	…	…
11 博多区	…	…	…	440.7	…	…	…	…	…
12 中央区	…	…	…	246.1	…	…	…	…	…
13 南区	…	…	…	559.1	…	…	…	…	…
14 西区	…	…	…	754.2	…	…	…	…	…
15 城南区	…	…	…	283.0	…	…	…	…	…
16 早良区	…	…	…	529.4	…	…	…	…	…
17 大牟田市	644.5	10.7	48.9	584.9	466.5	0.8	7.5	138.9	319.4
18 久留米市	2 365.4	31.9	22.9	2 310.6	1 360.7	0.3	9.2	204.0	1 147.2
19 直方市	538.5	2.9	21.2	514.5	382.1	0.1	1.4	123.7	256.8
20 飯塚市	1 036.4	10.7	4.2	1 021.5	787.2	0.3	5.4	272.7	508.9
21 田川市	374.4	1.5	2.7	370.1	296.3	0.5	2.9	94.8	198.0
22 柳川市	1 033.0	23.9	17.7	991.4	624.1	0.2	1.1	82.9	539.9
23 八女市	2 469.1	32.9	19.6	2 416.6	805.1	0.4	2.6	200.7	601.4
24 筑後市	482.4	8.5	5.6	468.3	313.7	0.1	0.6	61.1	251.9
25 大川市	415.5	5.3	8.9	401.3	218.5	0.1	0.9	30.5	187.0
26 行橋市	570.1	3.5	3.3	563.3	364.0	0.0	0.3	75.7	288.0
27 豊前市	388.1	2.8	22.4	362.9	207.9	0.3	1.7	42.6	163.3
28 中間市	255.9	3.0	1.0	251.9	221.6	0.0	0.2	66.6	154.8
29 小郡市	579.3	21.9	6.0	551.4	280.4	0.2	1.3	63.8	215.1
30 筑紫野市	486.0	4.8	3.1	478.2	374.9	0.3	1.7	94.1	279.0
31 春日市	246.5	2.6	0.0	243.9	219.4	0.1	0.5	48.8	170.0
32 大野城市	333.9	3.8	6.2	323.9	288.2	0.1	0.6	79.4	208.2
33 宗像市	1 033.7	8.4	5.6	1 019.6	576.7	0.2	3.9	153.6	419.0
34 太宰府市	318.1	6.3	2.4	309.4	240.6	0.1	1.0	50.8	188.6
35 古賀市	390.0	5.8	4.9	379.2	228.7	0.1	0.9	66.8	160.9
36 福津市	545.1	3.4	22.3	519.3	350.7	0.1	1.4	79.3	270.0
37 うきは市	704.3	5.4	1.4	697.5	410.7	0.1	0.4	60.2	350.0
38 宮若市	490.4	3.9	23.5	463.0	302.0	0.1	1.3	120.9	179.7
39 嘉麻市	520.4	4.2	1.3	514.9	375.0	0.3	1.7	142.8	230.3
40 朝倉市	975.0	14.9	26.6	933.5	527.4	0.1	1.0	103.1	423.2
41 みやま市	1 007.5	6.9	7.2	993.3	541.9	0.0	0.5	63.7	477.7
42 糸島市	946.0	10.7	10.4	924.8	481.6	0.1	1.0	113.7	366.7

注) 県計及び市部計と市町村の積み上げは、四捨五入の関係で合わないことがある。
資料 国土交通省道路局「道路統計年報」、県道路維持課、北九州市、福岡市

(単位 km)

実延長内訳 (つづき)										年度 市区町村
改良済・未改良別 (つづき)					路面別					
未改良					舗装道			簡易舗装道	未舗装道	
総数	車道幅員 5.5m 以上	車道幅員 3.5m ~5.5m	車道幅員 3.5m 未満	うち 自動車 交通不能区間	総数	セメント系	アスファ ルト系			
12 335.9	201.1	1 254.7	10 880.1	4 647.4	2 987.8	986.8	2 001.1	23 641.5	5 351.6	18年度
12 259.9	190.3	1 201.6	10 868.0	4 734.4	3 020.3	993.1	2 027.2	23 846.6	5 229.3	19
12 176.4	188.8	1 199.1	10 788.6	4 694.0	3 065.8	996.2	2 069.6	23 917.3	5 178.7	20
11 940.2	154.4	1 088.9	10 696.8	4 636.6	3 151.0	998.4	2 152.6	24 050.0	5 064.4	21
11 886.6	155.1	1 087.8	10 643.7	4 564.1	3 186.8	1 000.8	2 186.0	24 155.2	5 003.5	
9 828.3	124.6	857.3	8 846.3	3 948.8	3 006.2	908.4	2 097.9	19 019.7	3 918.1	市
2 058.3	30.5	230.4	1 797.4	615.3	180.6	92.5	88.1	5 135.5	1 085.5	
1 516.7	32.6	225.7	1 258.3	671.1	1 101.9	109.4	992.5	2 347.1	327.1	1
...	2
...	3
...	4
...	5
...	6
...	7
...	8
948.1	4.5	151.2	792.4	462.4	805.5	41.0	764.5	2 653.0	100.1	9
...	10
...	11
...	12
...	13
...	14
...	15
...	16
118.3	0.2	1.5	116.7	8.8	40.7	24.2	16.5	516.9	27.3	17
949.9	16.3	64.0	869.6	584.1	77.9	24.9	53.0	1 966.6	266.1	18
132.4	0.5	3.9	128.0	59.1	6.9	5.7	1.2	468.3	39.3	19
234.3	0.0	1.0	233.3	52.0	70.1	9.6	60.5	875.0	76.4	20
73.8	3.2	17.1	53.6	5.1	7.1	6.9	0.3	342.4	20.6	21
367.3	0.3	2.9	364.2	71.8	28.6	10.7	17.8	763.4	199.5	22
1 611.6	9.6	69.1	1 532.8	705.3	471.4	445.8	25.6	1 079.1	866.1	23
154.6	0.3	2.4	151.9	105.6	5.8	2.6	3.2	344.5	118.0	24
182.9	0.8	5.9	176.2	58.6	10.5	3.3	7.3	275.9	114.9	25
199.3	1.6	16.1	181.6	6.1	18.8	18.4	0.4	469.1	75.4	26
155.1	0.4	3.0	151.7	119.7	18.3	16.1	2.1	247.4	97.2	27
30.3	0.6	4.9	24.8	15.4	3.6	2.3	1.3	229.7	18.5	28
271.0	19.0	57.9	194.1	15.4	21.9	2.4	19.6	434.9	94.5	29
103.3	0.5	5.0	97.8	25.1	28.6	8.5	20.1	421.9	27.7	30
24.5	0.0	0.7	23.8	4.6	16.9	1.1	15.8	225.1	2.0	31
35.7	3.2	5.7	26.9	1.9	1.6	1.6	0.0	317.5	4.7	32
443.0	3.8	36.0	403.1	210.4	33.6	13.1	20.5	654.3	331.8	33
68.7	0.6	5.6	62.6	20.0	4.8	3.2	1.5	279.5	25.1	34
150.6	3.6	19.2	127.8	55.1	15.3	3.7	11.7	278.4	85.5	35
168.6	1.5	11.4	155.7	50.6	7.4	5.0	2.4	397.5	114.4	36
286.8	1.3	9.1	276.4	160.6	38.2	34.7	3.5	446.1	213.2	37
161.0	1.3	7.0	152.7	75.0	5.6	4.7	0.9	391.4	66.0	38
139.9	0.8	7.8	131.2	50.7	21.9	8.4	13.5	436.7	56.3	39
406.1	12.1	36.9	357.2	143.5	38.5	16.9	21.6	806.8	88.2	40
451.4	1.5	14.0	435.8	149.1	61.8	48.3	13.5	621.9	309.6	41
443.2	4.4	72.5	366.3	61.8	42.9	36.1	6.8	729.4	152.5	42

10-1 道路現況 (平成22年度) (つづき)

B 市町村道 (つづき)

市区町村	総延長	重用延長	未供用延長	実延長	実延長内訳				
					改良済・未改良別				
					改良済				
					総数	車道幅員 19.5m 以上	車道幅員 13.0m ~19.5m	車道幅員 5.5m ~13.0m	車道幅員 5.5m 未満
43 那珂川町	253.1	2.8	5.7	244.5	186.9	0.0	0.1	44.5	142.2
屋	1115.3	24.2	14.3	1076.7	741.8	0.3	4.8	273.1	463.6
44 宇美町	179.9	4.0	5.4	170.5	116.2	0.1	0.4	68.8	46.8
45 篠栗町	189.3	1.8	1.3	186.2	67.8	0.0	0.2	34.4	33.1
46 志免町	152.3	2.1	5.4	144.7	136.9	0.1	1.6	34.3	100.9
47 須恵町	113.0	0.9	—	112.1	83.6	0.0	0.4	30.3	52.9
48 新宮町	154.5	5.3	0.5	148.6	109.8	0.1	0.5	32.2	77.0
49 久山町	154.0	0.8	1.6	151.5	94.3	—	0.2	26.8	67.3
50 粕屋町	172.3	9.3	0.1	163.0	133.3	0.0	1.5	46.3	85.5
51 芦屋町	76.2	0.5	0.0	75.7	41.1	0.0	2.5	15.3	23.3
52 水巻町	131.8	1.4	0.9	129.5	96.8	0.1	0.8	40.6	55.3
53 岡垣町	251.5	1.9	6.5	243.1	188.3	0.0	0.4	51.2	136.6
54 遠賀町	190.9	2.1	5.4	183.4	134.6	0.0	0.1	41.6	92.8
55 小竹町	117.4	0.8	3.4	113.2	72.1	0.1	0.2	35.4	36.3
56 鞍手町	199.6	5.1	2.5	192.0	126.2	0.0	0.3	51.6	74.3
嘉	161.2	1.1	—	160.1	120.0	0.1	0.3	37.2	82.3
57 桂川町	161.2	1.1	—	160.1	120.0	0.1	0.3	37.2	82.3
58 倉前町	475.9	7.7	5.7	557.4	383.9	0.1	0.4	80.3	303.1
59 東峰村	94.8	0.4	—	94.4	35.0	0.0	0.0	8.2	26.7
三	201.9	3.1	—	198.7	140.5	0.0	0.2	26.1	114.2
60 井大刀洗町	201.9	3.1	—	198.7	140.5	0.0	0.2	26.1	114.2
三	253.9	2.5	0.1	251.4	128.4	0.0	0.1	15.2	113.1
61 大木町	253.9	2.5	0.1	251.4	128.4	0.0	0.1	15.2	113.1
八	247.1	1.1	1.1	244.9	151.4	0.1	0.4	29.6	121.2
62 女広川町	247.1	1.1	1.1	244.9	151.4	0.1	0.4	29.6	121.2
63 川香春町	162.7	0.7	0.0	162.0	95.0	—	0.1	18.0	77.0
64 添田町	205.8	2.2	—	203.7	109.4	—	—	33.4	75.9
65 糸田町	84.3	0.2	0.7	83.3	60.9	0.0	0.1	17.8	42.9
66 川崎町	204.3	2.1	—	202.2	178.9	0.0	0.2	44.5	134.1
67 大任町	103.4	0.8	0.6	102.0	90.2	—	0.1	32.6	57.5
68 赤村	82.8	2.9	0.0	79.9	63.9	0.0	0.1	11.4	52.4
69 福智町	290.6	4.2	1.3	285.1	250.8	0.0	0.7	75.3	174.8
京	673.2	12.8	6.1	654.3	462.9	0.3	2.4	108.9	351.2
70 荻田町	206.7	9.2	0.6	196.9	181.5	0.1	2.1	52.8	126.6
71 みやこ町	466.5	3.6	5.5	457.4	281.4	0.3	0.3	56.1	224.6
上	966.6	4.8	3.7	958.2	519.5	0.1	0.3	59.6	459.5
72 吉富町	70.5	0.3	—	70.2	39.5	0.0	0.0	5.6	34.0
73 上毛町	264.0	1.9	3.6	258.5	137.9	0.0	0.0	19.0	118.8
74 築上町	632.2	2.6	0.1	629.5	342.0	0.0	0.3	35.0	306.7

(単位 km)

実延長内訳 (つづき)											市区町村	
改良済・未改良別 (つづき)					路面別							
未改良					舗装道			簡易舗装道	未舗装道			
総数	車道幅員 5.5m 以上	車道幅員 3.5m ~5.5m	車道幅員 3.5m 未満	うち 自動車 交通不能区間	総数	セメント系	アスファ ルト系					
57.7	1.0	6.7	50.0	0.7	8.8	3.3	5.5	220.7	15.0			
57.7	1.0	6.7	50.0	0.7	8.8	3.3	5.5	220.7	15.0		43	
334.9	11.6	65.9	257.5	70.2	32.3	15.3	16.9	924.9	119.6		屋	
54.3	6.4	22.3	25.7	5.6	7.9	2.3	5.6	158.6	4.0		44	
118.4	4.4	36.8	77.2	46.9	5.0	5.0	0.0	135.5	45.7		45	
7.9	0.1	1.2	6.5	1.4	1.1	0.8	0.4	139.2	4.5		46	
28.5	0.0	0.7	27.8	14.3	6.1	0.1	6.0	104.1	1.9		47	
38.8	0.1	1.4	37.3	0.8	5.0	4.0	0.9	131.4	12.3		48	
57.3	0.4	2.8	54.1	0.4	2.0	1.9	0.1	101.8	47.7		49	
29.7	0.1	0.8	28.8	0.8	5.2	1.2	4.0	154.3	3.5		50	
171.0	1.9	26.8	142.3	42.5	15.6	6.1	9.5	556.2	60.0			
34.6	0.2	8.0	26.4	4.0	2.7	0.6	2.1	71.9	1.1		51	
32.7	0.3	12.9	19.6	1.4	1.1	1.1	—	128.0	0.5		52	
54.9	1.0	3.3	50.6	13.6	10.2	2.8	7.4	205.3	27.7		53	
48.8	0.4	2.7	45.7	23.4	1.6	1.6	—	151.0	30.8		54	
106.9	2.0	10.9	94.0	53.2	2.2	1.7	0.4	271.9	31.1			
41.1	0.2	1.1	39.9	27.9	0.9	0.9	—	102.6	9.7		55	
65.8	1.8	9.8	54.1	25.3	1.3	0.8	0.4	169.2	21.5		56	
40.2	1.4	6.3	32.5	9.3	0.6	0.6	—	137.9	21.6	嘉		
40.2	1.4	6.3	32.5	9.3	0.6	0.6	—	137.9	21.6		57	
173.5	1.0	8.8	163.7	59.4	26.6	5.7	20.9	419.2	111.5	倉		
114.1	0.8	6.6	106.8	14.6	5.6	2.6	3.0	399.2	58.2		58	
59.4	0.2	2.3	56.9	44.8	21.0	3.1	17.9	20.0	53.4		59	
58.2	1.3	11.0	45.9	27.0	10.7	0.7	10.0	159.2	28.8	三井		
58.2	1.3	11.0	45.9	27.0	10.7	0.7	10.0	159.2	28.8		60	
123.0	1.7	9.9	111.4	27.3	1.0	1.0	—	166.9	83.5	三		
123.0	1.7	9.9	111.4	27.3	1.0	1.0	—	166.9	83.5		61	
93.6	0.9	5.4	87.3	35.9	9.4	3.3	6.1	211.3	24.2	八女		
93.6	0.9	5.4	87.3	35.9	9.4	3.3	6.1	211.3	24.2		62	
269.2	4.2	45.9	219.1	63.7	19.0	18.2	0.8	967.6	131.7	川		
66.9	0.9	5.2	60.8	38.6	4.9	4.2	0.7	118.5	38.6		63	
94.3	—	28.4	65.9	—	—	—	—	172.7	31.0		64	
22.5	1.4	2.8	18.3	1.9	0.7	0.7	—	80.5	2.1		65	
23.3	0.3	2.9	20.1	7.3	3.9	3.8	0.0	185.3	13.1		66	
11.8	0.3	1.8	9.8	0.2	0.5	0.5	—	96.9	4.7		67	
16.0	0.1	0.7	15.2	9.2	0.9	0.9	0.0	62.9	16.1		68	
34.3	1.2	4.1	29.0	6.4	8.1	8.1	—	250.7	26.2		69	
191.5	1.3	10.7	179.4	58.4	12.6	11.3	1.3	539.9	101.8	京		
15.4	0.5	2.1	12.8	1.2	2.8	2.0	0.8	188.0	6.1		70	
176.1	0.8	8.7	166.6	57.2	9.9	9.3	0.6	351.9	95.7		71	
438.7	2.4	22.0	414.4	167.7	41.8	25.2	16.6	559.7	356.6	上		
30.6	0.2	2.2	28.2	12.3	3.5	2.0	1.5	54.0	12.7		72	
120.6	1.2	13.7	105.7	26.7	7.4	7.4	—	179.0	72.1		73	
287.5	1.0	6.1	280.4	128.7	31.0	15.8	15.1	326.7	271.8		74	

(単位 台)

年度及び インター チェンジ	流入台数						流出台数						1日平 均出入 台数
	総数	軽自動車	普通車	中型車	大型車	特大車	総数	軽自動車	普通車	中型車	大型車	特大車	
九州自動車道 (つづき)													
広川													
平成20年度	1 875 192	266 661	1 204 557	223 468	153 708	26 798	1 734 771	245 102	1 125 920	205 222	134 254	24 273	9 890
21	1 905 880	285 251	1 236 458	216 443	145 366	22 362	1 759 448	262 933	1 155 418	199 057	121 825	20 215	10 042
22	1 930 951	296 340	1 230 343	227 915	152 448	23 905	1 801 083	276 939	1 162 248	210 372	129 915	21 609	10 225
八女													
平成20年度	2 533 376	335 538	1 759 314	275 095	140 759	22 670	2 523 810	332 464	1 748 597	275 188	145 932	21 629	13 855
21	2 089 792	290 993	1 434 900	225 260	119 045	19 594	2 054 811	281 770	1 401 631	227 969	125 424	18 017	11 355
22	2 083 073	300 777	1 412 358	224 344	125 870	19 724	2 069 476	298 269	1 392 060	228 168	132 313	18 666	11 377
みやま柳川 1)													
平成20年度	4 528	683	3 397	266	122	60	5 944	881	4 528	330	148	57	3 491
21	787 832	119 148	567 295	55 997	34 343	11 049	828 223	121 529	592 483	62 357	40 616	11 238	4 428
22	923 018	146 052	638 440	75 470	46 386	16 670	938 341	144 499	648 975	77 589	52 449	14 829	5 100
大分自動車道													
筑後小郡													
平成20年度	1 283 690	143 496	839 844	167 443	122 374	10 533	1 286 197	141 221	826 735	176 773	126 226	15 242	7 041
21	1 313 066	157 565	869 255	156 212	119 527	10 507	1 318 593	153 656	866 319	161 157	123 682	13 779	7 210
22	1 325 319	164 537	857 383	162 818	127 190	13 391	1 346 467	163 022	867 782	168 537	129 904	17 222	7 320
甘木													
平成20年度	963 103	124 543	680 841	99 971	43 148	14 600	965 785	122 988	683 690	99 585	42 409	17 113	5 285
21	987 125	139 539	698 933	93 349	42 293	13 011	1 002 890	139 804	711 490	95 649	40 835	15 112	5 452
22	992 310	144 384	690 658	95 629	45 353	16 286	995 370	143 714	698 402	92 671	42 915	17 668	5 446
朝倉													
平成20年度	695 024	85 253	479 060	63 491	62 118	5 102	635 582	75 716	440 479	54 071	60 544	4 772	3 645
21	673 054	86 332	457 047	61 020	64 245	4 410	618 840	79 234	420 374	52 758	62 430	4 044	3 539
22	671 168	89 863	450 672	61 903	63 605	5 125	619 200	81 169	416 074	54 063	63 199	4 695	3 535
杷木													
平成20年度	555 306	67 202	367 528	48 279	67 292	5 005	539 472	62 101	372 932	38 659	60 859	4 921	2 999
21	565 645	73 792	372 923	45 356	69 147	4 427	555 505	68 302	382 949	36 638	62 715	4 901	3 072
22	546 632	74 160	355 938	43 696	68 374	4 464	539 169	70 280	365 453	36 757	61 569	5 110	2 975
東九州自動車道													
苅田北九州空港													
平成20年度	1 401 494	151 220	915 967	92 407	224 479	17 421	1 532 246	167 734	1 010 940	102 213	233 242	18 117	8 038
21	1 512 020	167 750	1 003 396	86 310	237 064	17 500	1 633 621	183 107	1 086 597	98 019	248 136	17 762	8 618
22	1 717 410	198 833	1 115 465	104 233	274 549	24 330	1 848 558	218 481	1 205 950	117 694	282 263	24 170	9 770

1) みやま柳川、鞍手及び宮田スマートの各インターチェンジは、それぞれ平成21年3月29日、平成23年2月19日、平成23年3月26日に開設。
資料 西日本高速道路株式会社九州支社

B 有料道路別通行台数 (平成18年度～22年度)

関門トンネル

(単位 台)

年 度	総 数	普 通 車	大 型 車	特 大 車	軽 自 動 車	原 付 自 転 車	回数券その他
平成18年度	12 501 093	3 810 075	902 076	182 748	2 362 766	10 560	5 232 868
19	12 414 084	3 604 647	909 720	186 624	2 378 307	11 294	5 323 492
20	9 918 026	2 945 209	1 190 963	149 587	1 953 829	9 554	3 668 884
21	7 903 708	2 290 586	559 511	120 438	1 606 507	8 255	3 318 411
22	7 699 656	2 186 567	527 148	121 930	1 579 505	7 880	3 276 626

注) 平成20年10月15日から12月13日まで、平成21年9月1日から12月18日まで及び平成22年9月1日から12月17日まで大規模リフレッシュ工事のため通行止めを実施。

資料 西日本高速道路株式会社九州支社

若戸大橋

(単位 台)

年 度	総 数	普 通 車	大 型 車	特 大 車	軽 自 動 車	原 付 自 転 車	回数券その他
平成18年度	17 020 339	4 558 949	175 141	61 330	2 879 300	92 080	9 253 539
19	17 400 665	5 101 354	187 653	73 078	2 998 144	87 199	8 953 237
20	17 353 857	5 104 772	188 307	73 127	3 141 554	91 885	8 754 212
21	16 540 423	5 141 847	195 528	58 028	3 123 552	85 901	7 935 567
22	16 496 019	5 273 616	225 998	59 228	3 163 123	75 865	7 698 189

資料 北九州市「北九州市統計年鑑」

10-2 有料道路利用状況 (つづき)

B 有料道路別通行台数 (平成18年度~22年度) (つづき)

八木山バイパス・椎田道路

(単位 台)

年 度	総 数	普 通 車	大 型 車	特 大 車	原付自転車	回数券その他
八 木 山 バ イ パ ス						
平成 18 年度	3 365 217	2 590 669	33 590	6 072	6 442	728 444
19	3 330 129	2 560 613	37 345	7 360	6 336	718 475
20	3 107 529	2 356 924	35 899	6 566	5 548	702 592
21	3 575 247	3 097 166	60 458	29 942	9 132	378 549
22	8 108 269	7 438 426	451 034	166 611	1 316	50 882
椎 田 道 路						
平成 18 年度	2 334 453	2 154 225	136 027	22 744	…	21 457
19	2 299 449	2 113 614	142 006	23 007	…	20 822
20	2 134 834	1 968 234	126 832	20 032	…	19 736
21	2 148 069	1 979 871	129 383	19 498	…	19 317
22	6 249 534	5 389 014	685 903	169 960	…	4 657

資 料 西日本高速道路株式会社九州支社

福岡高速道路

北九州高速道路

(単位 台)

(単位 台)

年 度	総 数	普 通 車	大 型 車	年 度	総 数	普 通 車	大 型 車
平成 18 年度	61 911 780	58 323 222	3 588 558	平成 18 年度	35 313 912	32 981 224	2 332 688
19	61 632 437	57 948 060	3 684 377	19	33 902 858	31 581 107	2 321 751
20	58 903 120	55 400 688	3 502 432	20	32 144 325	29 971 265	2 173 060
21	59 471 049	55 895 898	3 575 151	21	30 705 377	28 729 685	1 975 692
22	59 922 912	56 326 068	3 596 844	22	31 252 782	29 207 438	2 045 344

資 料 福岡北九州高速道路公社

福岡前原道路

(単位 台)

年 度	総 数	普 通 車	大 型 車	特 大 車	中 型 車	軽自動車等
(周 船 寺 - 前 原 東 区 間)						
平成 18 年度	6 224 861	4 708 794	221 048	21 620	192 267	1 081 132
19	6 069 764	4 555 363	235 638	21 764	172 879	1 084 120
20	5 816 799	4 323 031	225 125	20 589	154 250	1 093 804
21	5 889 228	4 309 198	220 456	21 066	183 769	1 154 739
22	5 957 950	4 234 242	227 253	21 397	261 586	1 213 472
(拾 六 町 - 周 船 寺 区 間)						
平成 18 年度	7 910 390	5 981 350	249 038	24 925	302 350	1 352 727
19	7 900 000	5 855 459	272 938	30 594	312 684	1 428 325
20	7 693 654	5 633 741	259 671	32 177	325 058	1 443 007
21	7 849 030	5 731 868	254 072	33 991	338 602	1 490 497
22	8 032 679	5 763 495	276 621	34 328	404 474	1 553 761

資 料 福岡県道路公社

鳥栖筑紫野・二丈浜玉・冷水道路

(単位 台)

年 度	総 数	普 通 車	大 型 車 (I)	大 型 車 (II)	軽 自 動 車 等	軽 車 両 等	
鳥 栖 筑 紫 野 道 路							
平成 18 年度	7 157 164	5 200 286	186 007	10 954	1 725 399	34 518	
19	741 326	535 792	15 430	958	185 149	3 997	
20	—	—	—	—	—	—	
21	—	—	—	—	—	—	
22	—	—	—	—	—	—	
二 丈 浜 玉 道 路							
平成 18 年度	3 318 606	3 170 548	124 102	20 907	…	3 049	
19	3 221 764	3 069 031	127 908	20 850	…	3 975	
20	3 027 570	2 882 811	120 720	18 855	…	5 184	
21	2 990 120	2 844 343	121 297	18 635	…	5 845	
22	2 972 621	2 820 865	128 528	18 768	…	4 460	
冷 水 道 路							
平成 18 年度	2 709 737	1 987 032	553 928	167 990	…	787	
	総 数	普 通 車	大 型 車	特 大 車	中 型 車	軽 自 動 車 等	軽 車 両 等
19	2 997 551	1 571 476	422 171	118 114	396 920	488 256	614
20	3 028 781	1 533 348	426 340	128 578	396 203	542 702	1 610
21	3 587 659	1 747 403	550 324	151 389	485 384	650 595	2 564
22	3 209 662	1 591 604	436 656	133 088	416 792	629 943	1 579

注) 鳥栖筑紫野道路は、平成19年5月9日から無料開放。冷水道路は、平成19年9月1日から一部区間無料開放及び通行料金(車種区分)の変更。
資 料 福岡県道路公社

10-3 九州旅客鉄道駅別乗車人員 (平成22年度)

(単位 人)

駅 名	1 日 平均 乗 車 人 員	駅 名	1 日 平均 乗 車 人 員
1 博 多	99 006	13 八 幡	6 936
2 小 倉	36 276	14 二 日 市	6 761
3 折 尾	16 096	15 行 橋	6 652
4 黒 崎	15 018	16 九 産 大 前	6 576
5 香 椎	11 482	17 福 間	6 563
6 福 工 大 前	10 914	18 大 野 城	6 508
7 吉 塚	10 698	(鹿 児 島 中 央)	17 934
8 戸 畑	9 924	(大 分)	16 429
9 赤 間	9 154	(佐 賀)	11 390
10 千 早	8 483	(長 崎)	11 009
11 南 福 岡	8 407	(熊 本)	10 307
12 筑 前 前 原	7 189	(鳥 栖)	6 696

注) 博多、小倉は新幹線を含まない。鹿児島中央は新幹線を含む。
資 料 九州旅客鉄道株式会社

10-4 九州旅客鉄道駅別収入 (平成22年度)

(単位 100万円)

駅 名	取 扱 収 入	駅 名	取 扱 収 入
1 博 多	23 755	(熊 本)	4 429
2 小 倉	6 913	(長 崎)	3 625
3 折 尾	2 592	(佐 賀)	3 284
4 黒 崎	2 466	(佐 世 保)	1 884
5 久 留 米	2 092	(中 津)	1 862
6 赤 間	1 764	(川 内)	1 733
7 行 橋	1 652	(諫 早)	1 698
(鹿 児 島 中 央)	7 426	(鳥 栖)	1 647
(大 分)	4 432	(別 府)	1 643

注) 博多、小倉は新幹線を含まない。鹿児島中央、川内は新幹線を含む。
資 料 九州旅客鉄道株式会社

10-5 地方鉄道輸送状況（平成18年度～22年度）

福岡市営地下鉄以外は、西日本鉄道の輸送実績である。四捨五入の関係で合計と内訳の積み上げが一致しない場合がある。

（単位 1000人、1000円）

年度及び月別	総数	鉄 道 ・ 軌 道			バ ス	
		大牟田線	貝塚線 1)	福岡市営地下鉄 2)	乗 合	貸 切
旅 客 輸 送 人 員						
平成18年度	419 263	96 322	7 143	120 810	194 588	400
19	422 247	95 725	6 040	123 905	196 217	360
20	422 232	95 187	6 188	125 826	194 646	385
21	401 468	93 158	6 072	123 865	177 993	380
22	407 391	92 986	6 111	127 136	180 769	389
22年4月	36 195	7 996	519	10 272	17 375	33
5	33 888	8 221	527	10 888	14 213	39
6	32 601	7 942	520	10 602	13 503	34
7	34 444	7 927	532	10 895	15 058	32
8	33 626	7 657	513	10 698	14 739	19
9	36 217	7 721	518	10 602	17 340	36
10	34 286	7 907	521	10 506	15 312	40
11	32 648	7 750	501	10 334	14 026	37
12	34 437	7 475	510	10 598	15 824	30
23年1月	33 500	7 968	485	10 630	14 391	26
2	30 760	7 116	476	10 127	13 007	34
3	34 790	7 307	489	10 984	15 980	30
旅 客 運 賃						
平成18年度	79 272 589	20 037 703	937 804	21 958 446	35 877 903	460 733
19	79 151 773	19 935 531	723 911	22 129 149	35 936 566	426 616
20	79 450 531	19 839 223	736 012	22 220 291	36 194 995	460 010
21	75 489 134	19 400 076	721 653	21 608 846	33 308 509	450 050
22	76 142 041	19 344 795	729 825	22 145 787	33 468 580	453 054
22年4月	6 636 009	1 626 005	63 019	1 778 094	3 129 949	38 942
5	6 363 377	1 684 206	62 269	1 860 892	2 714 646	41 364
6	6 025 465	1 568 114	60 625	1 817 210	2 539 325	40 191
7	6 523 997	1 617 599	63 167	1 880 364	2 925 817	37 050
8	6 555 098	1 650 258	60 988	1 872 903	2 948 782	22 167
9	6 447 103	1 578 453	62 013	1 856 886	2 907 070	42 681
10	6 462 398	1 620 624	61 610	1 803 766	2 929 383	47 015
11	6 055 240	1 581 591	59 020	1 777 839	2 593 993	42 797
12	6 366 156	1 579 734	61 148	1 862 391	2 826 724	36 159
23年1月	6 260 029	1 685 716	57 824	1 860 952	2 624 257	31 280
2	5 783 516	1 519 953	57 007	1 792 568	2 374 547	39 441
3	6 663 654	1 632 541	61 135	1 981 922	2 954 089	33 967

1) 平成19年4月1日宮地岳線の西鉄新宮～津屋崎間廃止。あわせて貝塚線に名称変更。

2) 年度計は各月を単純に合計したもの。

資 料 西日本鉄道株式会社、福岡市交通局

10-6 港別入港船舶 (平成21年・22年)

この表は港湾調査による。入港船舶は積載貨物、乗客の有無にかかわらず、総トン数5トン以上の船舶についての調査である。
芦屋港、宇島港、大牟田港、若津港、大島港は乙種港湾のためトン数別は不明である。

(単位 隻、t)

年次及び 港 別	総 数		船 種 別					
			商 船				自 動 車 航 送 船	
	隻 数	ト ン 数	外 航		内 航		隻 数	ト ン 数
			隻 数	ト ン 数	隻 数	ト ン 数		
平成21年 22	117 420 118 129	171 798 145 186 681 576	9 555 10 355	81 071 553 98 782 675	77 464 78 269	46 861 318 48 453 304	12 966 12 709	40 031 562 35 855 099
博 多 港	31 393	55 938 128	5 006	38 485 328	20 043	13 327 808	2 342	3 643 581
北 九 州 港	61 963	99 014 723	4 477	45 846 140	43 454	18 483 923	8 305	31 811 490
苅 田 港	10 738	28 338 911	679	13 401 216	9 621	14 859 920	—	—
三 池 港	3 087	2 385 534	193	1 049 991	2 890	1 334 360	—	—
芦 屋 港	5 768	108 901	—	—	100	75 312	—	—
宇 島 港	896	389 129	—	—	533	314 445	—	—
大 牟 田 港	74	15 555	—	—	74	15 555	—	—
若 津 港	1 554	41 981	—	—	1 554	41 981	—	—
大 島 港	2 656	448 714	—	—	—	—	2 062	400 028

年次及び 港 別	船 種 別 (つ づ き)						ト ン 数 別			
	漁 船		避 難 船		そ の 他		5～500総トン未満		500～1000総トン未満	
	隻 数	ト ン 数	隻 数	ト ン 数	隻 数	ト ン 数	隻 数	ト ン 数	隻 数	ト ン 数
平成21年 22	10 267 9 379	217 027 177 087	13 —	247 —	7 155 7 417	3 616 438 3 413 411	… …	… …	… …	… …
博 多 港	3 401	141 102	—	—	601	340 309	21 849	3 961 795	1 894	1 392 353
北 九 州 港	266	1 560	—	—	5 461	2 871 610	42 256	6 354 374	9 642	6 831 227
苅 田 港	—	—	—	—	438	77 775	5 347	1 696 886	2 344	1 678 943
三 池 港	—	—	—	—	4	1 183	2 465	294 789	137	100 276
芦 屋 港	5 668	33 589	—	—	—	—	…	…	…	…
宇 島 港	—	—	—	—	363	74 684	…	…	…	…
大 牟 田 港	—	—	—	—	—	—	…	…	…	…
若 津 港	—	—	—	—	—	—	…	…	…	…
大 島 港	44	836	—	—	550	47 850	…	…	…	…

年次及び 港 別	ト ン 数 別 (つ づ き)									
	1000～3000総トン未満		3000～6000総トン未満		6000～10000総トン未満		10000～30000総トン未満		30000総トン以上	
	隻 数	ト ン 数	隻 数	ト ン 数	隻 数	ト ン 数	隻 数	ト ン 数	隻 数	ト ン 数
平成21年 22	… …	… …	… …	… …	… …	… …	… …	… …	… …	… …
博 多 港	3 904	6 751 540	1 372	5 808 263	813	6 655 535	1 363	18 388 181	198	12 980 461
北 九 州 港	3 468	6 048 269	1 993	8 611 193	2 068	18 477 235	2 239	31 405 507	297	21 286 918
苅 田 港	1 008	2 172 787	971	4 267 902	321	2 503 449	577	9 846 318	170	6 172 626
三 池 港	225	507 693	190	733 915	35	262 015	35	486 846	—	—
芦 屋 港	…	…	…	…	…	…	…	…	…	…
宇 島 港	…	…	…	…	…	…	…	…	…	…
大 牟 田 港	…	…	…	…	…	…	…	…	…	…
若 津 港	…	…	…	…	…	…	…	…	…	…
大 島 港	…	…	…	…	…	…	…	…	…	…

、!! は ば

!!! !、、、	、、、		、、、		、、、		、、、		、、、		、2	
	、	、	、	、	、	、	、	、	、	、	、	、
年 3 2 2 2	46 678 710	52 268 862	4 149 852	10 422 425	30 754 443	31 633 398	11 410 205	9 001 615	133 108	799 863	231 102	411 561
	50 794 777	56 609 035	4 468 767	10 578 598	33 694 593	34 615 936	12 244 887	9 977 915	162 240	897 866	224 290	538 720
農 水 産 品	297 928	781 537	285 672	425 252	12 196	356 106					60	179
2	86 942	53 722	82 587	41 675	4 355	12 047						
3	6 179	195 625	1 921	162 415	4 258	33 210						
4	176 861	244 712	175 261	27 537	1 600	217 175						
5	6 317	42 565	6 317	29 401		13 164						
は	12 297	40 042	12 297	19 369		20 673						
量 一	567	27 496	259	1 783	308	25 713						
は	85	104 691		101 034	85	3 657						
2 は	1 439	15 802	1 377	12 048	62	3 754						
22	7 241	43 212	5 653	29 990	1 528	13 043					60	179
林 産 品	102 506	81 878	31 738	45 950	12 345	25 626	1 800	10 302			56 623	
23	8 854	11 717	7 037	480	17	935	1 800	10 302				
24	2 589	12 484	2 199	10 099	390	2 385						
25	10 553	55 464	2 460	34 425	8 093	21 039						
26	76 665		20 042								56 623	
27 は	2	61		61	2							
28	3 843	2 152		885	3 843	1 267						
鉱 産 品	4 804 797	7 991 982	8 682	1 157 137	3 412 494	2 895 231	1 307 659	3 459 408	9 729	148 180	66 233	332 026
29	1 409 737	312 004		2 699	1 406 847	32 542	2 890	259 278		17 485		
2	88 411	406 478			470		87 941	394 578		11 900		
3	1 582	17 752	82		1 500	17 752						
32 一	2 420 955	2 114 196	8 600	1 097 674	1 553 464	469 047	840 208	260 662		32 600	18 683	254 213
33		13 499		142		9 333						4 024
34		92 066				2 500				25 377		64 189
35 る	7 684	700					7 684	700				
36	462 218	1 476 059		54 820	104 214	1 103 194	358 004	318 045				
37		105 822		266		47 756				57 800		
38	414 210	3 453 406		1 536	345 999	1 213 107	10 932	2 226 145	9 729	3 018	47 550	9 600
金属機械工業品	12 194 109	14 241 690	1 429 977	2 155 376	7 096 079	7 089 065	3 657 244	4 982 310	529	12 399	10 280	2 540
39	73 581	392 785			22 547	221 757	51 034	169 167				1 861
3	1 284 098	3 489 265	17 658	482 185	1 263 833	2 961 391	2 247	39 827		5 332	360	530
4	14 168	58 151		1 911	14 168	49 530				6 710		
42	165 795	124 136	116 564	29 461	49 094	94 650					137	25
43	132	3 866	132	3 750		116						
44	3 611 331	4 339 397	366 249	1 439 623	2 285 549	2 120 294	959 533	779 480				
45 は	1 076	1 220	96		980	1 220						
46	33 421	538	32 932		489	538						
47	2 733 586	5 523 490	11 732	10 913	78 574	1 518 897	2 643 280	3 993 680				
48 は	4 159 160	135 598	802 506	108 007	3 346 995	27 591					9 659	
49	57 362	136 047	25 163	73 602	30 925	62 165	1 150	156			124	124
4	59 675	33 632	56 945	5 612	2 730	28 020						
5 一		2 810		24		2 786						
52 二		398		288		110						
53 は	724	357			195				529	357		

、2 ば。 。 。 。 は は と 、3 一 一 一は北
 、4 一 一ば は、5 一 一 、 は) ル は
 、 、 、 、)

、 、 、 、	、 、 、 、		、 、 、 、		、 、 、 、		、 、 、 、		、 、 、 、		、 2	
	、	、	、	、	、	、	、	、	、	、	、	、
化 学 工 業 品	11 601 607	10 581 278	182 879	5 100 413	4 139 231	4 474 130	7 135 079	202 355	132 814	687 494	11 604	116 886
54	60 492	4 013	58 036	116	2 456	3 897						
55	8 454 286	774 731	3 370	401 803	1 340 273	287 476	7 109 416	85 426			1 227	26
56 リ	26 077	56 459			17 077	56 459					9 000	
57	63 925	105 206	14 910	8 809	32 161	39 135		32 869	16 817	24 341	37	52
58 野	132 525	1 291 809		419 380	107 946	616 220	23 439	83 210		63 708	1 140	109 291
59	79 048	5 621 158	15 950	3 902 618	62 898	1 362 059				348 964	200	7 517
5) 北 !!M!! !!!	75 400				75 400							
6) 北 !!M!! !!!	5 051	259 934		188 015	5 051	61 357				10 562		
62 は	69 540	90 000		62 555	43 650	27 237			25 890	208		
63 ゴ	1 956 735	799 803		4 141	1 955 015	794 812	1 720	850				
64	25 480	423 097			24 976	423 097	504					
65 北	438 058	801 515	13 829	25 484	337 346	587 003			86 883	189 028		
66 北	87 691	112 113			87 110	93 239			581	18 874		
67 3	127 299	241 440	76 784	87 492	47 872	122 139			2 643	31 809		
軽 工 業 品	734 642	522 725	414 253	290 538	302 452	208 836	17 104	21 870			833	1 481
68 一	95 912	272 171	61 901	114 614	34 011	134 206		21 870				1 481
69	2 595	6 262		693	2 595	5 569						
6 は	120	345	120	212		133						
7	14	56 026		35 874	14	20 152						
72	173 521	114 752	166 690	93 283	6 831	21 469						
73	47 109	38 908	36 688	11 931	10 421	26 977						
74	414 406	12 357	147 889	12 357	248 580		17 104				833	
75												
76 は	965	21 904	965	21 574		330						
雑 工 業 品	329 088	178 091	237 429	53 883	88 726	124 208	1 200		1 733			
77 き	13	71			13	71						
78 4	18 079	4 303	18 060	1 355	19	2 948						
79 5	1 668	7 530	102	212	1 566	7 318						
7 は	11 077	29 027		3 073	9 344	25 954			1 733			
8	135 767	17 388	134 941	17 094	826	294						
82 メ	130 562	100 298	55 041	16 801	75 521	83 497						
83	29 592	17 673	29 285	14 864	307	2 809						
84 は	2 330	1 801		484	1 130	1 317	1 200					
特 殊 品	1 065 254	2 334 394	711 016	332 729	206 505	637 754	124 801	1 301 670	17 435	49 793	5 497	12 448
85 せ	110 388	117 647	17 839	1 320	54 378	113 439	17 838	2 888	14 836		5 497	
86	80 306	94 126	2 068	7 706	78 238	36 599				49 753		68
87	46 201	186 477	36 516	73 753	9 350	112 418	335	306				
88	106 648	1 324 002			20	32 613	106 628	1 291 389				
89	2 599	86 602				67 135		7 087	2 599			12 380
8	55 538	36 274	3 902	2 737	51 636	33 537						
9	663 574	489 266	650 691	247 213	12 883	242 013				40		
分 類 不 能 の も の	207 916	15 520	207 916	15 520								
自 航 (輸送機械) 5)	19 456 930	19 879 940	959 205	1 001 800	18 424 565	18 804 980					73 160	73 160

10-8 市区町村別保有車両数 (平成18年度~22年度)

この表は、陸運支局に登録、又は軽自動車検査協会に届出された車両の各年度末現在の数字である。なお、軽自動車の中には軽二輪車は含まない。

年度及び市区町村	総数	乗用				乗合用		貨物用	
		普通車		小型車		普通・小型		普通車	
		自家用	事業用	自家用	事業用	自家用	事業用	自家用	事業用
平成18年度	3 108 441	625 655	329	1 005 036	13 534	5 571	4 646	57 934	37 509
19	3 114 214	630 526	376	978 177	13 474	5 528	4 694	57 442	37 523
20	3 110 378	627 409	501	955 568	13 400	5 512	4 759	55 258	36 593
21	3 118 161	633 465	697	941 589	12 973	5 488	4 604	53 980	35 754
22	3 126 223	642 629	963	924 633	12 136	5 417	4 516	52 965	35 736
市部計	2 632 585	555 386	879	792 278	11 217	4 384	3 912	42 678	25 719
市部計	493 596	87 235	84	132 354	919	1 033	604	10 287	10 016
1 北九州市	589 389	119 135	225	179 111	3 087	978	961	9 397	6 990
2 門司区	64 721	11 511	20	18 252	301	115	161	1 050	1 790
3 若松区	56 664	10 814	12	15 555	187	116	79	1 213	1 153
4 戸畑区	33 903	6 921	22	10 299	177	28	80	518	276
5 小倉北区	106 099	22 119	62	31 103	937	200	204	1 902	1 953
6 小倉南区	130 061	27 001	47	40 311	471	164	155	1 816	724
7 八幡東区	38 081	7 800	18	12 413	350	65	21	363	212
8 八幡西区	159 620	32 960	44	51 151	664	287	261	2 501	877
9 ※区不明	240	9	—	27	—	3	—	34	5
10 福岡市	689 109	187 842	425	231 134	4 682	898	1 467	9 141	6 889
11 東区	147 318	36 433	62	48 039	973	207	239	2 322	3 454
12 博多区	135 304	32 511	67	44 697	927	179	334	2 468	1 804
13 中央区	65 727	23 225	112	22 205	319	94	109	503	346
14 南区	108 800	31 865	58	37 405	870	156	196	1 245	223
15 西区	88 069	23 227	40	29 219	477	122	300	1 299	392
16 城南区	51 013	14 850	24	17 950	580	55	108	418	188
17 早良区	92 563	25 723	62	31 597	536	85	181	883	463
18 ※区不明	315	8	—	22	—	—	—	3	19
19 大牟田市	80 560	13 411	1	22 702	236	142	74	1 182	742
20 久留米市	207 232	39 837	32	58 910	747	325	133	4 326	1 464
21 直方市	42 605	7 490	3	11 984	91	97	48	803	206
22 飯塚市	99 273	17 054	5	27 837	260	233	94	2 030	1 171
23 田川市	41 002	6 247	1	10 758	128	129	59	881	442
24 柳川市	54 111	7 911	4	13 126	93	71	74	1 104	311
25 八女市	59 600	7 845	25	13 249	90	142	143	1 219	595
26 筑後市	35 832	5 831	3	9 438	57	59	32	604	407
27 大川市	29 421	4 328	2	7 573	39	28	32	801	399
28 行橋市	51 359	9 151	6	14 627	134	79	40	695	392
29 豊前市	20 955	3 386	5	5 402	53	58	—	321	199
30 中間市	29 600	5 382	1	8 493	84	46	15	429	159
31 小郡市	34 682	7 075	1	11 140	54	52	—	383	305
32 筑紫野市	56 591	13 264	9	18 253	152	75	82	933	242
33 春日市	55 588	14 496	11	18 875	142	65	3	660	169
34 大野城市	56 128	13 508	11	17 490	222	100	114	1 123	546
35 宗像市	59 562	12 520	7	19 728	118	116	139	627	214
36 太宰府市	38 415	9 302	13	12 681	61	74	18	520	604
37 古賀市	37 871	7 748	15	11 326	84	62	3	815	672
38 福津市	33 944	7 071	6	10 773	61	51	1	450	57
39 うきは市	26 685	3 475	4	5 905	50	45	62	575	238
40 宮若市	24 946	3 952	6	6 181	87	83	65	614	669
41 嘉麻市	33 455	5 015	—	8 854	58	108	49	585	259
42 朝倉市	47 962	7 176	15	11 378	66	123	114	944	773
43 みやま市	33 248	4 511	5	7 846	41	40	7	576	306
44 糸島市	63 460	11 423	38	17 504	240	105	83	940	299
筑紫郡	30 671	6 768	4	8 862	249	36	163	657	111
45 那珂川町	30 653	6 768	4	8 860	249	36	163	656	111
46 ※筑紫郡不明	18	—	—	2	—	—	—	1	—
糟屋郡	151 700	30 453	48	41 589	305	237	303	3 407	5 743
47 宇美町	26 557	5 095	13	6 898	82	32	129	633	789
48 篠栗町	19 516	4 053	5	5 786	45	46	67	295	304
49 志免町	27 188	6 007	10	7 700	68	55	3	570	727
50 須恵町	21 204	4 073	8	5 809	46	22	—	466	554
51 新宮町	18 592	3 903	5	5 261	29	32	86	430	855
52 久山町	8 106	1 184	3	1 891	7	13	—	248	876
53 粕屋町	30 466	6 137	4	8 238	27	36	18	763	1 637
54 ※糟屋郡不明	71	1	—	6	1	1	—	2	1

注) 市区町村名は平成22年度末現在であるが、※印は過去の行政区分によるものである。

資料 九州運輸局、福岡県軽自動車協会

(単位 両)

貨物用(つづき)		被けん引車	特種用途車	大型特殊車	小型二輪車	計 (軽自動車を除く)	軽自動車	年度 市区町村
小型車 自家用	事業用							
179 461	1 877	8 961	47 887	7 990	60 343	2 056 733	1 051 708	1 8年度
174 864	1 977	9 237	47 627	8 009	61 667	2 031 121	1 083 093	1 9
165 870	2 055	9 349	46 876	7 958	63 437	1 994 545	1 115 833	2 0
160 165	2 063	9 095	46 308	7 771	65 255	1 979 207	1 138 954	2 1
155 245	2 105	9 081	46 068	7 686	65 868	1 965 048	1 161 175	2 2
132 827	1 660	7 035	37 944	6 350	55 809	1 678 078	954 507	市部計
22 418	445	2 046	8 124	1 336	10 058	286 959	206 637	郡部計
30 147	461	4 097	8 881	2 310	11 487	377 267	212 122	1
2 515	64	2 721	1 203	520	1 118	41 341	23 380	2
2 328	26	292	834	334	1 026	33 969	22 695	3
1 998	13	122	374	149	829	21 806	12 097	4
7 358	135	535	2 691	502	1 902	71 603	34 496	5
6 437	149	145	1 369	279	2 645	81 713	48 348	6
2 063	20	65	467	61	687	24 605	13 476	7
7 427	53	214	1 912	373	3 266	101 990	57 630	8
21	1	3	31	92	14	240	—	9
42 477	578	1 406	10 265	1 404	17 950	516 558	172 551	10
7 304	226	1 101	3 350	411	3 576	107 697	39 621	11
16 897	198	138	2 555	427	2 826	106 028	29 276	12
4 337	22	116	1 117	90	1 929	54 524	11 203	13
5 122	34	11	1 069	86	3 164	81 504	27 296	14
3 418	29	21	1 031	121	2 294	61 990	26 079	15
1 860	12	1	351	11	1 717	38 125	12 888	16
3 533	53	16	768	46	2 429	66 375	26 188	17
6	4	2	24	212	15	315	—	18
3 321	38	104	1 174	295	1 520	44 942	35 618	19
10 784	139	144	2 901	355	4 372	124 469	82 763	20
1 886	6	45	505	66	729	23 959	18 646	21
4 479	45	134	1 556	156	1 705	56 759	42 514	22
1 802	30	101	838	133	727	22 276	18 726	23
3 084	3	48	692	113	832	27 466	26 645	24
3 663	16	79	1 115	100	1 013	29 294	30 306	25
1 466	27	8	444	55	647	19 078	16 754	26
1 771	11	18	276	88	436	15 802	13 619	27
1 688	18	194	489	48	1 020	28 581	22 778	28
610	5	21	315	28	393	10 796	10 159	29
1 328	3	20	307	17	670	16 954	12 646	30
967	29	33	438	17	638	21 132	13 550	31
2 112	17	14	1 083	98	1 176	37 510	19 081	32
2 026	7	14	431	84	1 518	38 501	17 087	33
3 317	73	47	1 014	330	1 266	39 161	16 967	34
1 511	5	70	597	94	1 072	36 818	22 744	35
1 431	20	91	514	44	829	26 202	12 213	36
1 668	15	52	969	51	760	24 240	13 631	37
1 037	20	11	333	21	713	20 605	13 339	38
1 403	3	15	269	48	516	12 608	14 077	39
1 129	21	84	381	54	449	13 775	11 171	40
1 338	10	49	379	68	659	17 431	16 024	41
2 460	27	85	659	72	840	24 732	23 230	42
1 494	10	29	327	131	623	15 946	17 302	43
2 428	23	22	792	70	1 249	35 216	28 244	44
1 717	11	3	430	49	693	19 753	10 918	筑紫
1 717	11	3	429	35	693	19 735	10 918	45
—	—	—	1	14	—	18	—	46
7 483	270	620	3 600	649	3 405	98 112	53 588	糟屋
1 216	42	153	503	146	624	16 355	10 202	47
605	6	36	301	41	487	12 077	7 439	48
1 331	79	45	676	49	741	18 061	9 127	49
1 061	22	29	491	111	417	13 109	8 095	50
1 058	40	172	605	112	344	12 932	5 660	51
394	17	67	310	68	143	5 221	2 885	52
1 817	64	117	705	74	649	20 286	10 180	53
1	—	1	9	48	—	71	—	54

10-8 市区町村別保有車両数 (平成22年度) (つづき)

市区町村	総数	乗用車				乗合用		貨物用	
		普通車		小型車		普通・小型		普通車	
		自家用	事業用	自家用	事業用	自家用	事業用	自家用	事業用
※ 宗像郡	11	1	—	—	—	1	—	—	—
55 ※ 宗像郡不明	11	1	—	—	—	1	—	—	—
遠賀郡	68 397	11 992	9	19 831	152	153	39	1 291	930
56 芦屋町	10 671	1 911	1	3 063	23	41	—	162	28
57 水巻町	20 482	3 418	1	5 743	59	36	11	395	235
58 岡垣町	21 371	3 890	1	6 631	—	31	27	358	269
59 遠賀町	15 836	2 768	6	4 386	70	45	1	373	395
60 ※ 遠賀郡不明	37	5	—	8	—	—	—	3	3
鞍手郡	21 020	3 497	—	5 534	14	50	—	520	401
61 小竹町	7 007	1 149	—	1 844	—	17	—	158	209
62 鞍手町	13 993	2 348	—	3 689	14	31	—	353	192
63 ※ 鞍手郡不明	20	—	—	1	—	2	—	9	—
嘉穂郡	10 517	1 632	1	2 945	15	27	6	183	199
64 桂川町	10 489	1 630	1	2 944	15	22	6	180	199
65 ※ 嘉穂郡不明	28	2	—	1	—	5	—	3	—
朝倉郡	24 177	3 907	9	6 266	16	57	46	560	362
66 筑前町	22 127	3 630	7	5 771	14	39	46	513	353
67 東峰村	2 037	277	2	493	2	17	—	47	9
68 ※ 朝倉郡不明	13	—	—	2	—	1	—	—	—
※ 糸島郡	8	1	—	—	—	—	—	—	—
69 ※ 糸島郡不明	8	1	—	—	—	—	—	—	—
※ 浮羽郡	9	—	—	—	—	—	—	2	—
70 ※ 浮羽郡不明	9	—	—	—	—	—	—	2	—
三井郡	12 341	1 882	—	3 018	—	11	—	308	227
71 大刀洗町	12 337	1 882	—	3 018	—	11	—	308	226
72 ※ 三井郡不明	4	—	—	—	—	—	—	—	1
三潁郡	10 389	1 683	—	2 690	4	10	—	170	47
73 大木町	10 383	1 683	—	2 690	4	10	—	168	47
74 ※ 三潁郡不明	6	—	—	—	—	—	—	2	—
八女郡	16 069	2 379	1	3 746	8	16	21	273	309
75 広川町	16 062	2 379	1	3 746	8	16	21	273	309
76 ※ 八女郡不明	7	—	—	—	—	—	—	—	—
※ 山門郡	10	—	—	—	—	—	—	—	2
77 ※ 山門郡不明	10	—	—	—	—	—	—	—	2
※ 三池郡	2	—	—	—	—	—	—	—	—
78 ※ 三池郡不明	2	—	—	—	—	—	—	—	—
田川郡	74 427	10 426	—	18 581	63	279	13	1 523	515
79 香春町	10 220	1 499	—	2 710	11	21	—	162	133
80 添田町	9 624	1 320	—	2 432	11	41	—	180	34
81 糸田町	7 835	1 078	—	2 098	—	36	—	117	34
82 川崎町	16 169	2 171	—	3 871	17	57	—	316	119
83 大任町	5 948	858	—	1 398	—	32	—	134	42
84 赤村	3 792	516	—	918	—	14	—	120	—
85 福智町	20 808	2 984	—	5 154	24	72	13	489	153
86 ※ 田川郡不明	31	—	—	—	—	6	—	5	—
京都郡	46 213	8 107	5	12 255	60	105	13	955	1 017
87 荻田町	27 899	5 266	2	7 608	49	68	7	548	906
88 みやこ町	18 260	2 840	3	4 640	11	37	6	398	95
89 ※ 京都郡不明	54	1	—	7	—	—	—	9	16
築上郡	27 635	4 507	7	7 037	33	51	—	438	153
90 吉富町	4 907	805	3	1 257	11	4	—	66	53
91 上毛町	6 823	1 060	—	1 759	—	14	—	136	14
92 築上町	15 899	2 642	4	4 020	20	33	—	236	86
93 ※ 築上郡不明	6	—	—	1	2	—	—	—	—
市郡不明	42	8	—	1	—	—	—	—	1

(単位 両)

貨物用(つづき)			特種用途車	大型特殊車	小型二輪車	計 (軽自動車を除く)	軽自動車	市区町村
小型車		被けん引車						
自家用	事業用							
—	—	—	—	9	—	11	—	宗像
—	—	—	—	9	—	11	—	55
2 729	26	460	834	110	1 348	39 904	28 493	遠賀
353	—	—	91	6	246	5 925	4 746	56
900	14	48	267	39	389	11 555	8 927	57
746	3	128	205	27	444	12 760	8 611	58
726	8	283	267	32	267	9 627	6 209	59
4	1	1	4	6	2	37	—	60
953	27	65	240	62	352	11 715	9 305	鞍手
281	4	56	100	19	125	3 962	3 045	61
672	23	9	139	36	227	7 733	6 260	62
—	—	—	1	7	—	20	—	63
402	—	27	157	46	192	5 832	4 685	嘉穂
399	—	27	156	33	192	5 804	4 685	64
3	—	—	1	13	—	28	—	65
1 123	8	13	382	39	415	13 203	10 974	朝倉
1 023	8	13	356	32	373	12 178	9 949	66
96	—	—	24	3	42	1 012	1 025	67
4	—	—	2	4	—	13	—	68
—	—	—	1	5	1	8	—	糸島
—	—	—	1	5	1	8	—	69
—	—	—	1	4	2	9	—	浮羽
—	—	—	1	4	2	9	—	70
607	10	7	229	10	216	6 525	5 816	三井
606	10	7	229	10	214	6 521	5 816	71
1	—	—	—	—	2	4	—	72
406	6	6	80	20	178	5 300	5 089	三潯
405	6	6	80	19	176	5 294	5 089	73
1	—	—	—	1	2	6	—	74
748	13	16	318	49	316	8 213	7 856	八女
748	13	16	318	46	312	8 206	7 856	75
—	—	—	—	3	4	7	—	76
—	—	—	—	7	1	10	—	山門
—	—	—	—	7	1	10	—	77
—	—	—	—	—	2	2	—	三池
—	—	—	—	—	2	2	—	78
3 247	31	97	1 022	81	1 462	37 340	37 087	田川
426	7	35	187	7	194	5 392	4 828	79
382	1	—	108	9	146	4 664	4 960	80
256	1	2	124	6	177	3 929	3 906	81
790	5	15	213	7	257	7 838	8 331	82
281	—	6	56	15	136	2 958	2 990	83
228	—	1	37	2	73	1 909	1 883	84
878	17	38	295	29	473	10 619	10 189	85
6	—	—	2	6	6	31	—	86
1 997	35	715	507	139	885	26 795	19 418	京都
1 226	34	693	343	107	535	17 392	10 507	87
760	1	18	162	28	350	9 349	8 911	88
11	—	4	2	4	—	54	—	89
1 006	8	17	323	57	590	14 227	13 408	築上
149	—	9	64	1	98	2 520	2 387	90
241	1	3	59	19	156	3 462	3 361	91
615	7	5	200	36	335	8 239	7 660	92
1	—	—	—	1	1	6	—	93
—	—	—	—	—	1	11	31	市郡不明

	3 193 788	655 115	95 446	182 500	97	9 051	368 006	15	10 225	
	3 203 214	645 647	95 166	178 284	94	9 144	362 939	20	10 212	
	3 205 528	631 170	92 795	169 932	91	9 445	358 888	19	10 319	
	3 210 054	617 183	90 457	163 897	92	9 121	353 597	19	10 101	
2 2	3 220 613	605 870	89 050	158 908	90	9 041	348 763	18	9 959	
	3 212 366	616 337	90 268	163 625	92	9 106	353 227	19	10 086	
	3 215 317	615 286	90 073	163 202	92	9 103	352 797	19	10 102	
	3 197 189	610 231	89 734	162 138	90	9 095	349 155	19	10 092	
	3 201 949	610 198	89 605	161 854	90	9 000	349 630	19	10 082	
	3 203 704	609 522	89 486	161 387	90	8 997	349 543	19	10 072	
	3 207 827	608 950	89 404	160 918	90	9 006	349 513	19	10 018	
	3 213 106	608 298	89 301	160 542	90	9 007	349 339	19	10 046	
	3 213 763	607 118	89 222	160 091	90	8 995	348 702	18	10 069	
	3 217 415	606 898	89 204	159 903	90	9 038	348 645	18	10 032	
	3 217 646	606 410	89 079	159 568	90	9 039	348 616	18	10 012	
	3 219 331	606 297	89 029	159 216	90	9 025	348 919	18	9 976	
	3 220 613	605 870	89 050	158 908	90	9 041	348 763	18	9 959	

	1 104 679	1 100 331	5 911	8 036 911	7 943 846	29 059 978	30 448 499	98 831 509	103 575 165	416 298	685 998
	1 132 516	1 122 494	4 963	7 864 553	7 765 167	28 306 189	28 680 698	105 036 816	101 503 653	440 472	655 910
	1 070 559	1 065 926	5 316	7 621 742	7 527 676	24 808 972	25 264 053	107 354 513	100 013 934	407 336	770 091
	988 589	998 381	4 292	7 003 290	6 907 052	19 155 332	23 600 544	101 651 569	87 914 280	350 604	902 228
2 2	1 217 759	1 181 609	7 406	7 013 874	6 923 904	23 932 529	28 767 958	102 579 505	89 480 976	345 827	1 072 955
	91 646	95 832	956	573 670	516 860	1 822 756	2 134 839	7 991 554	5 812 353	27 297	67 515
	99 411	89 801	1 334	566 637	563 759	1 931 305	2 048 993	7 873 910	6 030 360	27 164	65 328
	109 492	118 222	1 117	657 040	645 735	2 125 803	2 500 940	9 980 049	7 244 878	29 117	95 169
	102 559	99 655	366	532 265	546 437	2 138 563	2 165 927	8 927 593	6 903 271	29 670	92 987
	94 423	98 350	852	595 290	565 969	2 005 378	2 181 123	7 951 671	6 284 895	27 754	79 232
	94 574	94 159	259	540 215	532 047	2 244 878	2 464 351	8 153 158	7 162 723	26 267	83 123
	95 298	95 599	195	572 506	574 295	2 144 274	2 651 987	8 492 798	8 953 420	27 023	76 771
	112 992	72 163	137	654 747	637 609	1 806 518	2 466 959	7 916 952	8 087 735	24 370	68 759
	99 619	104 175	639	593 082	583 147	1 987 597	2 443 577	7 736 547	8 169 809	23 591	86 758
	106 883	108 286	119	617 223	614 466	1 960 830	2 564 824	8 060 671	8 016 942	26 420	117 592
	105 917	107 547	291	598 513	593 055	1 858 416	2 556 156	8 413 660	7 802 621	27 636	117 783
	104 945	97 820	1 141	512 686	550 525	1 906 211	2 588 282	11 080 942	9 011 969	49 518	121 938

2 334 155	626 476	1 027 219	680 460	59 916	41 891	10 032	7 993	134 377	61 313	73 064		
2 349 933	632 457	1 001 307	716 169	59 740	41 706	10 045	7 989	137 682	62 554	75 128		
2 362 887	631 768	978 158	752 961	59 306	41 112	10 208	7 986	141 846	64 188	77 658		
2 379 840	633 171	962 651	784 018	58 545	40 606	10 146	7 793	144 385	66 067	78 318		
2 402 740	645 060	944 852	812 828	58 331	40 388	10 261	7 682	143 713	67 195	76 518	2	2
2 383 298	634 802	961 909	786 587	58 488	40 572	10 117	7 799	144 157	66 034	78 123		
2 387 437	636 492	961 360	789 585	58 559	40 589	10 189	7 781	143 933	66 055	77 878		
2 376 290	634 162	954 562	787 566	58 442	40 478	10 193	7 771	142 134	65 255	76 879		
2 380 484	635 204	953 316	791 964	58 369	40 430	10 195	7 744	142 816	65 669	77 147		
2 382 903	636 108	951 657	795 138	58 340	40 417	10 195	7 728	142 867	65 786	77 081		
2 387 486	637 703	950 956	798 827	58 335	40 403	10 212	7 720	143 038	66 018	77 020		
2 393 199	639 894	951 218	802 087	58 337	40 395	10 228	7 714	143 226	66 198	77 028		
2 394 875	640 712	950 045	804 118	58 340	40 391	10 234	7 715	143 361	66 353	77 008		
2 398 496	642 400	948 781	807 315	58 407	40 458	10 245	7 704	143 582	66 591	76 991		
2 399 212	643 400	946 844	808 968	58 322	40 385	10 243	7 694	143 690	66 811	76 879		
2 401 073	644 203	945 902	810 968	58 293	40 363	10 246	7 684	143 692	67 002	76 690		
2 402 740	645 060	944 852	812 828	58 331	40 388	10 261	7 682	143 713	67 195	76 518		

13 264 146	16 034 416	13 214	13 209	535 960	545 513	2 214 406	1 010 743	—				
13 395 170	14 675 235	14 216	15 103	600 972	622 253	3 800 301	3 061 224	—				
7 058 844	8 978 929	7 439	7 295	602 413	620 781	5 419 797	5 056 179	—				
4 747 657	6 990 317	16 141	16 716	555 534	570 497	3 683 526	2 957 744	—				
4 486 759	6 306 431	30 616	29 354	559 513	580 260	5 514 372	5 299 151	433	0	2	2	
402 158	548 039	2 589	2 570	45 150	40 628	343 169	327 602	—				
350 866	495 174	2 252	2 059	40 727	41 578	341 196	358 262	—				
398 853	555 687	2 222	2 099	54 821	55 455	491 777	516 970	433	0			
368 939	558 500	1 437	1 430	43 423	47 189	458 238	473 890	—				
346 787	526 562	2 308	2 289	45 967	44 667	390 314	374 246	—				
357 870	641 086	2 004	1 762	38 678	40 421	509 566	501 824	—				
359 484	505 223	3 008	3 607	44 177	47 263	590 693	556 103	—				
340 451	434 939	5 025	4 361	55 094	56 101	457 135	430 087	—				
351 428	451 974	3 297	3 059	48 357	51 025	477 986	464 762	—				
377 650	510 421	2 446	2 283	50 518	52 708	530 491	502 250	—				
367 557	490 522	2 034	1 836	48 701	51 691	488 981	424 036	—				
464 716	588 304	1 994	1 999	43 900	51 534	434 826	369 119	—				

10-11 郵便局数 (平成18年度～22年度)

この表は年度末現在の数字である。局数には一時閉鎖局を含む。

(単位 局)

年 度	総 計	普 通 郵 便 局			特 定 郵 便 局			簡易郵便局
		計	集 配	無 集 配	計	集 配	無 集 配	
平成 18 年度	812	59	58	1	656	50	606	97
19	総 計	営業中の郵便局			閉鎖中の郵便局			
		計	直営の郵便局	簡易郵便局	計	直営の郵便局	簡易郵便局	
20	811	798	714	84	13	—	13	
21	811	802	714	88	9	—	9	
22	811	808	714	94	3	—	3	
22	812	809	715	94	3	—	3	

資 料 (平成18年度) 日本郵政公社、(平成19年度～22年度) 郵便局株式会社

10-12 郵便差出箱数 (平成18年度～22年度)

この表は年度末現在の数字である。私設を含む。

(単位 箱)

年 度	総 計	1号 (丸型) (角型)	2号	3号	7号	8号	9号	10号	11号	12号	13号	14号	メール シュート	その他
19	6 453	…	…	…	…	…	…	…	…	…	…	…	…	…
20	6 346	…	…	…	…	…	…	…	…	…	…	…	…	…
21	6 327	…	…	…	…	…	…	…	…	…	…	…	…	…
22	6 360	…	…	…	…	…	…	…	…	…	…	…	…	…

資 料 郵便事業株式会社九州支社

10-13 引受普通通常郵便物数 (平成18年度～22年度)

四捨五入の関係で計と内訳が一致しない場合がある。

(単位 千通)

年 度	総 数	第 1 種			第 2 種	第 3 種			第 4 種				
		計	定 形	定形外	計	計	低料扱	その他	計	通信 教育	点字郵 便物等	植 物 種子等	学 術 刊行物
平成 18 年度	739 320	455 288	422 240	33 047	264 666	18 850	15 921	2 929	517	350	97	20	51
19	691 229	425 767	396 663	29 104	238 217	26 643	24 407	2 236	602	398	122	9	73
20	653 730	394 255	365 201	29 054	241 461	17 597	15 442	2 155	417	328	26	9	54
21	620 935	372 656	344 916	27 740	242 279	5 545	3 662	1 883	455	376	23	9	47
22	633 879	364 748	338 079	26 669	263 894	4 667	3 309	1 358	570	481	22	10	57

資 料 郵便事業株式会社九州支社

10 1

1 22

	739 320	422 240	33 047	264 666	18 850	517	19 530	6 045
	691 229	396 663	29 104	238 217	26 643	602	18 410	4 588
	653 730	365 201	29 054	241 461	17 597	417	18 388	3 929
	620 935	344 916	27 740	242 279	5 545	455	16 865	3 534
2 2	633 879	338 079	26 669	263 894	4 667	570	17 114	3 251

	4 604	116 046	725	112 534	111 641	98	795	259
	4 295	114 416	3 728	197
	4 868	113 324	554	161
	9 534	114 517	1 675	145
2 2	8 971	112 513	1 839	127

10 1

1 22

10 1

1 22

	116 046	113 297	2 749	113 282
	114 416	112 254	2 162	...
	113 324	111 117	2 207	...
	114 517	112 382	2 135	...
2 2	112 513	109 613	2 900	...

		100
		1)
	1 847 128	149
	1 678 874	138
	1 559 956	125
	1 444 265	114
2 2	1 327 275	102

10 1

1 22

10 1

1 22

	4 016 513	3 889 587	126 926
1)	4 193 163	4 193 163	...
2)	4 256 500	4 256 500	
2)	4 435 089	4 435 089	
2 2 2)	4 699 710	4 699 710	

		1)	2)	3)))
	363 763	17.5	495 220	23.8	113 468	5.5
	494 243	23.5	445 597	21.1	...	5.7
	602 179	28.3	6.0
	702 953	32.7	10.9
2 2	789 641	36.3	11.3

10-19 都道府県間種類別通信回数 (平成18年度～22年度)

発信は福岡県が発信元の分、着信は福岡県が着信先の分を示した表である。

(単位 千回)

	発 信	着 信	発 信	着 信	発 信	着 信	発 信	着 信
	2 173 618	2 117 844	2 568 312	2 583 811	217 123	215 776	39 269	72 771
	1 924 926	1 878 535	2 581 112	2 609 131	202 372	201 876	45 162	61 030
	1 699 416	1 651 736	2 683 622	2 717 387	174 828	174 635	…	…
	1 530 400	1 470 239	2 744 704	2 775 451	158 052	158 461	…	…
	1 374 237	1 309 981	2 867 288	2 904 045	126 314	126 320	…	…
1 北 海 道	10 237	9 150	3 291	3 073	131	127	…	…
2 青 森 県	1 853	473	481	493	20	16	…	…
3 岩 手 県	1 792	380	421	420	20	16	…	…
4 宮 城 県	3 755	2 580	1 715	1 588	66	114	…	…
5 秋 田 県	1 618	472	354	332	14	22	…	…
6 山 形 県	1 712	449	386	372	18	14	…	…
7 福 島 県	3 020	792	815	793	40	30	…	…
8 茨 城 県	3 955	1 615	2 011	2 130	75	59	…	…
9 栃 木 県	2 954	1 384	1 208	1 265	53	37	…	…
10 群 馬 県	3 564	1 388	1 049	1 068	49	32	…	…
11 埼 玉 県	11 436	7 316	6 180	6 118	204	230	…	…
12 千 葉 県	10 859	7 963	7 080	7 248				

10-20 都道府県間種類別通信時間 (平成18年度～22年度)

発信は福岡県が発信元の分、着信は福岡県が着信先の分を示した表である。

(単位 千時間)

年 度 及 び 都 道 府 県	加 入 電 話 ・ I S D N		携 帯 電 話 1)		固 定 電 話 か ら 携 帯 電 話 2)		P H S 3)	
	発 信	着 信	発 信	着 信	発 信	着 信	発 信	着 信
平成18年度	70 785	71 225	88 019.8	88 835.4	5 626.6	5 657.6	3 905.2	6 335.1
19	60 372	60 617	91 813.9	92 602.2	5 231.2	5 263.5	5 237.9	5 291.9
20	51 918	51 360	100 939.1	102 206.5	4 559.3	4 561.9	…	…
21	45 456	44 017	106 957.7	108 192.8	4 151.1	4 178.3	…	…
22	40 123	38 682	111 323.5	112 443.6	3 232.8	3 233.9	…	…
1 北 海 道	337	267	373.3	329.0	5.5	6.0	…	…
2 青 森 県	51	20	57.7	56.5	0.5	0.6	…	…
3 岩 手 県	51	17	42.3	41.7	0.6	0.6	…	…
4 宮 城 県	121	90	161.3	158.8	1.9	3.5	…	…
5 秋 田 県	45	23	36.9	36.0	0.4	0.6	…	…
6 山 形 県	46	17	44.5	38.2	0.5	0.5	…	…
7 福 島 県	83	33	90.8	87.2	1.0	1.1	…	…
8 茨 城 県	121	74	223.1	239.2	2.6	1.9	…	…
9 栃 木 県	81	62	121.3	131.6	1.6	1.1	…	…
10 群 馬 県	127	54	105.0	108.5	1.7	1.0	…	…
11 埼 玉 県	397	280	649.2	683.5	8.6	7.3	…	…
12 千 葉 県	416	330	701.6	768.1	9.7	7.9	…	…
13 東 京 都	2 418	2 726	3 423.9	3 301.9	45.0	87.1	…	…
14 神 奈 川 県	693	564	1 191.2	1 268.2	16.3	15.8	…	…
15 新 潟 県	91	46	110.4	109.7	1.3	1.2	…	…
16 富 山 県	55	37	58.8	64.1	0.8	0.6	…	…
17 石 川 県	64	37	89.1	95.4	1.0	0.8	…	…
18 福 井 県	44	21	54.0	57.5	0.6	0.6	…	…
19 山 梨 県	44	18	62.1	65.8	0.8	0.7	…	…
20 長 野 県	104	47	127.5	142.4	1.4	1.1	…	…
21 岐 阜 県	123	64	158.7	200.3	1.7	1.4	…	…
22 静 岡 県	204	113	306.2	373.5	4.6	3.0	…	…
23 愛 知 県	524	370	916.4	1 115.2	13.3	9.8	…	…
24 三 重 県	112	62	184.3	233.7	2.0	1.2	…	…
25 滋 賀 県	91	61	193.4	210.1	1.7	1.2	…	…
26 京 都 府	302	149	404.4	427.8	5.5	5.3	…	…
27 大 阪 府	1 427	1 764	1 896.8	1 777.5	25.1	32.2	…	…
28 兵 庫 県	483	288	821.8	885.7	9.7	8.5	…	…
29 奈 良 県	96	58	160.8	157.2	1.6	1.0	…	…
30 和 歌 山 県	78	41	79.0	82.0	0.8	0.8	…	…
31 鳥 取 県	43	28	78.1	85.7	0.7	1.4	…	…
32 島 根 県	69	47	131.9	137.1	1.3	1.4	…	…
33 岡 山 県	231	138	385.3	419.1	6.2	3.0	…	…
34 広 島 県	404	345	947.0	1 024.0	13.0	12.1	…	…
35 山 口 県	464	433	1 628.7	1 641.1	22.7	25.2	…	…
36 徳 島 県	58	37	76.6	91.5	0.9	0.9	…	…
37 香 川 県	93	66	157.9	170.3	1.8	1.5	…	…
38 愛 媛 県	137	86	241.0	245.9	2.4	2.5	…	…
39 高 知 県	52	27	86.4	93.3	1.0	1.0	…	…
40 福 岡 県	25 828	25 828	82 354.2	82 354.2	2 767.3	2 767.3	…	…
41 佐 賀 県	600	595	2 856.5	3 178.4	79.5	35.4	…	…
42 長 崎 県	696	739	1 993.8	1 964.7	32.5	39.3	…	…
43 熊 本 県	864	886	2 704.0	2 795.2	49.5	46.4	…	…
44 大 分 県	691	685	2 139.2	2 166.6	36.6	49.1	…	…
45 宮 崎 県	329	299	961.8	988.0	17.3	13.6	…	…
46 鹿 児 島 県	493	475	1 308.9	1 350.5	23.1	21.7	…	…
47 沖 縄 県	243	234	426.0	491.9	9.1	7.6	…	…
48 衛 星	…	…	1.2	…	…	…	…	…

1) 携帯電話から携帯電話、固定電話(加入・ISDN・無線呼出)、IP電話、PHS、その他への通信である。

2) 固定電話(加入・ISDN・公衆)から携帯電話への通信である。

3) PHSからPHS、固定電話(加入・ISDN・無線呼出)、IP電話、携帯電話への通信である。平成20年度からデータが公表されていない。

資 料 社団法人電気通信事業者協会「テレコムデータブック」

第11章 商業・サービス業

11-1 市区町村別事業所数、従業者数及び年間商品販売額（平成9年～平成19年）

この表は、「商業統計調査」による。調査の期日は6月1日現在（平成11年は7月1日現在）、調査の範囲は日本標準産業分類大分類「J」卸売業・小売業に属する事業所である。ただし、次のものは除く。休業中等の事業所や劇場、運動競技場など有料の施設内にある事業所等。

「従業者」とは、主としてその事業所の業務に従事している個人事業主と無給家族従業者、会社・団体の有給役員、常用雇用者をいう。

「年間商品販売額」とは前年度1年間の実績である。なお、平成14年調査から平成14年3月に改訂（第11回改訂）された「日本標準産業分類」で実施されている。

年次及び 市区町村	総 数				卸 売 業			
	事業所数	従業者数	年間商品 販売額	商品手持額 1)	総 数			うち個人 事業所数
					事業所数	従業者数	年間商品 販売額	
平成9年	76 821	521 967	2 831 129 739	142 494 217	18 039	208 769	2 247 586 293	2 993
11	76 217	541 281	2 664 846 867	…	18 692	206 617	2 104 019 512	3 310
14	70 641	502 759	2 203 456 418	102 008 810	16 736	177 381	1 681 179 220	2 741
16	69 401	499 221	2 169 014 533	…	16 716	172 705	1 636 121 617	2 625
19	64 043	479 210	2 212 639 937	99 689 231	15 385	162 624	1 677 021 453	2 398
市 部 計	57 036	432 468	2 086 995 940	…	14 176	150 832	…	2 058
郡 部 計	7 007	46 742	125 643 997	…	1 209	11 792	…	340
1 北 九 州 市	13 348	91 461	306 905 214	18 477 867	2 652	25 668	197 866 264	399
2 門 司 区	1 474	8 098	25 521 655	1 250 986	235	1 779	17 796 456	43
3 若 松 区	1 065	7 113	21 841 542	1 998 970	162	1 687	14 436 077	39
4 戸 畑 区	957	5 072	16 446 908	789 184	188	1 259	11 227 873	44
5 小 倉 北 区	3 790	29 401	130 835 209	6 370 968	1 024	11 560	94 626 882	72
6 小 倉 南 区	2 002	15 531	46 635 058	3 048 401	405	3 790	27 013 309	57
7 八 幡 東 区	1 268	6 937	14 315 298	1 331 349	185	1 574	8 103 349	43
8 八 幡 西 区	2 792	19 309	51 309 544	3 688 009	453	4 019	24 662 318	101
9 福 岡 市	20 440	187 582	1 391 254 828	46 285 495	7 286	88 773	1 200 535 907	468
10 東 区	2 667	25 687	112 266 985	6 801 547	871	11 894	89 536 276	72
11 博 多 区	6 789	70 151	740 228 979	20 368 233	3 984	49 499	694 576 138	128
12 中 央 区	4 645	43 857	404 565 104	11 920 449	1 244	17 512	343 028 477	65
13 南 区	2 199	15 798	48 107 849	2 471 392	563	4 800	28 554 978	73
14 西 区	1 467	12 856	27 247 732	2 324 285	210	1 878	8 988 277	43
15 城 南 区	857	5 985	10 793 805	749 995	131	831	3 025 493	37
16 早 良 区	1 816	13 248	48 044 374	1 649 594	283	2 359	32 826 268	50
17 大 牟 田 市	1 876	10 541	22 478 200	1 430 546	294	2 189	10 371 624	90
18 久 留 米 市	4 125	29 568	91 385 142	6 042 279	1 013	9 427	55 448 673	230
19 直 方 市	948	6 820	14 383 302	1 014 708	128	1 475	6 898 038	47
20 飯 塚 市	1 968	12 134	27 962 518	2 131 584	318	2 640	12 976 253	94
21 田 川 市	810	4 460	8 462 494	619 838	90	694	2 709 171	29
22 柳 川 市	1 017	5 631	13 880 826	899 547	181	1 405	7 422 793	89
23 八 女 市	735	4 694	9 084 644	742 335	137	1 189	4 298 698	56
24 筑 後 市	589	3 599	8 217 099	695 733	97	720	3 713 487	30
25 大 川 市	731	4 135	10 976 826	1 169 703	248	1 755	7 634 592	87
26 行 橋 市	849	5 840	11 388 592	935 378	101	1 124	4 774 137	29
27 豊 前 市	389	2 099	3 558 820	300 466	48	461	995 806	13
28 中 間 市	517	3 517	4 941 515	444 799	55	348	1 301 918	20
29 小 郡 市	432	3 059	5 328 349	338 380	53	836	2 395 777	12
30 筑 紫 野 市	804	6 587	34 955 989	1 731 796	146	1 348	26 481 412	25
31 春 日 市	853	7 046	14 829 409	960 856	179	1 500	5 437 661	42
32 大 野 城 市	1 007	8 959	34 517 632	1 618 801	389	3 792	26 489 321	38
33 宗 像 市	804	5 624	11 817 006	1 026 092	73	429	2 766 226	25
34 太 宰 府 市	596	4 569	11 042 578	636 404	113	1 050	5 088 464	19
35 前 原 市	599	4 034	7 719 685	517 152	66	391	1 924 662	16
36 古 賀 市	512	3 918	8 982 431	557 697	110	941	4 322 834	26
37 福 津 市	490	3 039	5 739 316	356 170	82	508	2 249 499	28
38 う き は 市	404	2 114	3 240 220	316 313	53	291	805 913	31
39 宮 若 市	282	1 691	4 500 252	190 322	22	263	2 103 861	1
40 嘉 麻 市	521	2 134	2 674 027	207 053	45	181	550 014	29
41 朝 倉 市	843	5 209	12 413 717	1 056 130	126	1 045	5 686 175	48
42 み や ま 市	547	2 404	4 355 309	310 219	71	389	1 781 423	37

1) 平成11年、16年は、商品手持額については調査していない。

2) 平成9年、11年、19年は、売場面積（個人）については公表していない。

資 料 県調査統計課「福岡県の商業」

(単位 事業所、人、万円、m²)

従業者数	年間商品 販売額	事業所数	小 数		売場面積	事業所数	業 者		年間商品 販売額	売場面積 2)	
			総 従業者数	年間商品 販売額			う ち	個 人 従業者数			
9 567	16 550 790	58 782	314 404	585 142 477	5 773 657	35 926	106 901	92 628 212	…	9 年	
10 276	17 279 552	57 525	334 664	560 827 355	5 927 970	33 974	98 275	81 738 519	…	1 1	
8 354	12 151 242	53 905	325 378	522 277 198	5 975 254	30 957	95 417	69 833 782	1 281 957	1 4	
7 983	10 844 024	52 685	326 516	532 892 916	6 101 936	29 088	88 046	62 738 984	1 207 212	1 6	
7 050	9 818 738	48 658	316 586	535 618 484	6 419 917	25 398	76 052	56 009 566	…	1 9	
6 033	…	42 860	281 636	…	…	21 910	65 987	…	…	市部計	
1 017	…	5 798	34 950	…	…	3 488	10 065	…	…	郡部計	
1 101	1 669 497	10 696	65 793	109 038 950	1 375 333	5 632	15 255	10 482 380	…	1	
117	172 819	1 239	6 319	7 725 199	102 105						

11-1 市区町村別事業所数、従業者数及び年間商品販売額（平成19年）（つづき）

市区町村	総 数				卸 売 業			
	事業所数	従業者数	年間商品販売額	商品手持額 1)	総 数			うち個人 事業所数
					事業所数	従業者数	年間商品販売額	
筑紫郡	408	3 295	7 262 996	460 452	99	679	3 273 634	18
43 那珂川町	408	3 295	7 262 996	460 452	99	679	3 273 634	18
糟屋郡	2 005	18 782	72 571 797	4 490 689	509	6 328	50 362 465	71
44 宇美町	256	1 973	6 106 434	400 358	69	768	4 385 448	17
45 篠栗町	158	1 159	2 928 934	213 650	15	142	786 598	2
46 志免町	488	4 172	17 106 043	908 953	116	1 310	12 064 709	19
47 須恵町	162	1 202	5 190 422	324 353	55	533	4 394 406	7
48 新宮町	323	3 518	16 061 698	853 119	88	1 413	11 485 901	4
49 久山町	157	1 464	3 961 170	374 670	20	301	1 839 478	3
50 粕屋町	461	5 294	21 217 096	1 415 586	146	1 861	15 405 925	19
遠賀郡	866	5 593	9 062 786	697 800	100	1 083	2 777 378	33
51 芦屋町	158	694	885 518	61 606	7	19	87 534	5
52 水巻町	269	1 816	3 604 901	270 902	41	430	1 633 249	14
53 岡垣町	227	1 357	1 870 970	149 844	24	140	442 492	8
54 遠賀町	212	1 726	2 701 397	215 448	28	494	614 103	6
鞍手郡	243	1 235	2 021 981	143 564	29	255	716 133	9
55 小竹町	90	364	547 072	22 519	11	99	270 630	5
56 鞍手町	153	871	1 474 909	121 045	18	156	445 503	4
嘉穂郡	123	655	1 068 854	65 777	14	162	517 246	5
57 桂川町	123	655	1 068 854	65 777	14	162	517 246	5
朝倉郡	299	1 802	3 535 055	329 325	41	391	1 635 754	18
58 筑前町	223	1 591	3 388 317	298 570	35	374	1 619 549	13
59 東峰村	76	211	146 738	30 755	6	17	16 205	5
糸島郡	226	1 401	2 055 169	170 855	32	167	479 173	20
60 二丈町	108	594	1 024 769	59 615	13	103	359 583	8
61 志摩町	118	807	1 030 400	111 240	19	64	119 590	12
三井郡	134	846	2 165 153	111 383	26	257	1 355 124	9
62 大刀洗町	134	846	2 165 153	111 383	26	257	1 355 124	9
三潯郡	178	1 015	1 876 130	222 705	47	375	950 373	19
63 大木町	178	1 015	1 876 130	222 705	47	375	950 373	19
八女郡	571	2 694	5 253 040	...	95	723	...	48
64 黒木町	150	701	935 124	186 251	15	82	334 021	10
65 立花町	128	522	844 835	77 147	26	228	534 848	14
66 広川町	199	1 102	3 039 365	286 656	41	312	1 553 673	14
67 矢部村	32	124	65 446	X	1	4	X	1
68 星野村	62	245	368 270	75 042	12	97	248 099	9
田川郡	965	4 160	7 376 084	...	77	470	...	46
69 香春町	130	504	915 726	67 296	13	52	285 981	8
70 添田町	162	536	506 637	X	11	32	51 751	10
71 糸田町	76	232	202 963	17 207	4	12	17 110	1
72 川崎町	243	1 335	2 415 553	281 660	21	105	484 589	11
73 大任町	52	247	366 618	36 595	3	34	53 868	2
74 赤村	43	124	137 366	18 921	4	29	34 900	4
75 福智町	259	1 182	2 831 221	200 506	21	206	1 720 572	10
京都郡	608	3 581	9 043 053	574 538	97	707	4 239 531	26
76 荏田町	406	2 515	7 248 492	468 940	76	544	3 482 099	13
77 みやこ町	202	1 066	1 794 561	105 598	21	163	757 432	13
築上郡	381	1 683	2 351 899	110 009	43	195	363 627	18
78 吉富町	70	334	495 189	18 314	13	68	191 540	5
79 上毛町	78	400	421 012	15 719	8	39	52 532	3
80 築上町	233	949	1 435 698	75 976	22	88	119 555	10

(単位 事業所、人、万円、m²)

卸売業(つづき)		小 売 業								市 区 町 村
うち個人(つづき)		総 数				う ち 個 人				
従業者数	年間商品販売額	事業所数	従業者数	年間商品販売額	売場面積	事業所数	従業者数	年間商品販売額	売場面積(2)	
46	72 839	309	2 616	3 989 362	36 468	158	520	389 231	...	筑 紫
46	72 839	309	2 616	3 989 362	36 468	158	520	389 231	...	43
223	...	1 496	12 454	22 209 332	332 078	636	2 153	1 916 351	...	糟 屋
45	164 820	187	1 205	1 720 986	22 389	104	346	296 810	...	44
6	X	143	1 017	2 142 336	26 032	77	276	288 945	...	45
57	56 347	372	2 862	5 041 334	76 590	179	526	442 274	...	46
18	16 750	107	669	796 016	9 466	66	274	253 517	...	47
34	18 308	235	2 105	4 575 797	63 161	88	259	199 051	...	48
9	5 321	137	1 163	2 121 692	52 900	31	130	139 449	...	49
54	82 979	315	3 433	5 811 171	81 540	91	342	296 305	...	50
78	...	766	4 510	6 285 408	81 543	448	1 287	855 744	...	遠 賀
11	X	151	675	797 984	7 592	106	242	136 565	...	51
38	86 741	228	1 386	1 971 652	26 728	136	422	314 234	...	52
18	19 944	203	1 217	1 428 478	19 276	118	406	254 871	...	53
11	9 406	184	1 232	2 087 294	27 947	88	217	150 074	...	54
28	22 345	214	980	1 305 848	13 457	155	465	309 689	...	鞍 手
16	11 717	79	265	276 442	3 706	62	162	115 571	...	55
12	10 628	135	715	1 029 406	9 751	93	303	194 118	...	56
19	9 765	109	493	551 608	8 889	76	198	159 321	...	嘉 穂
19	9 765	109	493	551 608	8 889	76	198	159 321	...	57
48	...	258	1 411	1 899 301	22 017	162	496	335 344	...	朝 倉
39	32 484	188	1 217	1 768 768	17 188	109	388	301 618	...	58
9	X	70	194	130 533	4 829	53	108	33 726	...	59
41	43 494	194	1 234	1 575 996	32 467	135	361	272 299	...	糸 島
15	14 915	95	491	665 186	13 443	72	207	170 756	...	60
26	28 579	99	743	910 810	19 024	63	154	101 543	...	61
15	8 953	108	589	810 029	18 185	78	243	206 150	...	三 井
15	8 953	108	589	810 029	18 185	78	243	206 150	...	62
75	128 723	131	640	925 757	12 280	90	259	254 173	...	三 瀧
75	128 723	131	640	925 757	12 280	90	259	254 173	...	63
171	...	476	1 971	382	1 021	八 女
24	12 264	135	619	601 103	9 450	111	313	213 963	...	64
58	70 166	102	294	309 987	4 197	83	206	104 518	...	65
36	55 263	158	790	1 485 692	11 684	113	302	287 113	...	66
4	X	31	120	X	X	29	104	X	...	67
49	34 192	50	148	120 171	2 063	46	96	X	...	68
132	...	888	3 690	4 727 313	77 665	651	1 547	1 038 565	...	田 川
25	18 079	117	452	629 745	13 509	83	210	163 968	...	69
23	X	151	504	454 886	8 173	130	283	174 717	...	70
3	X	72	220	185 853	3 097	53	114	55 102	...	71
27	24 662	222	1 230	1 930 964	28 081	144	374	306 666	...	72
3	X	49	213	312 750	8 387	34	71	31 957	...	73
29	34 900	39	95	102 466	2 774	32	67	31 541	...	74
22	20 660	238	976	1 110 649	13 644	175	428	274 614	...	75
88	144 780	511	2 874	4 803 522	53 333	280	878	688 455	...	京 都
39	66 946	330	1 971	3 766 393	39 306	160	502	449 296	...	76
49	77 834	181	903	1 037 129	14 027	120	376	239 159	...	77
53	29 087	338	1 488	1 988 272	22 080	237	637	407 618	...	築 上
9	8 349	57	266	303 649	3 279	41	102	67 103	...	78
11	6 188	70	361	368 480	3 022	47	129	65 737	...	79
33	14 550	211	861	1 316 143	15 779	149	406	274 778	...	80

11-2 産業別規模別事業所数、常時従業者数及び営業状況（平成19年）

A 従業者規模別

この表については11-1表注参照。

従業者規模		事業所数			従業者数		
		計	法人	個人	計	法人	個人
総数		64 043	36 247	27 796	479 210	396 108	83 102
1	1人～2人	23 522	5 153	18 369	37 660	8 665	28 995
2	3～4	14 685	8 720	5 965	50 243	30 385	19 858
3	5～9	13 521	11 343	2 178	87 698	74 259	13 439
4	10～19	7 798	6 779	1 019	105 136	91 072	14 064
5	20～29	2 231	1 999	232	52 509	47 251	5 258
6	30～49	1 288	1 262	26	48 291	47 397	894
7	50～99	750	744	6	50 237	49 854	383
8	100以上	248	247	1	47 436	47 225	211
卸売業		15 385	12 987	2 398	162 624	155 574	7 050
9	1人～2人	2 911	1 595	1 316	4 874	2 726	2 148
10	3～4	3 531	2 797	734	12 214	9 760	2 454
11	5～9	4 466	4 153	313	29 475	27 542	1 933
12	10～19	2 640	2 611	29	35 477	35 108	369
13	20～29	877	872	5	20 860	20 744	116
14	30～49	553	552	1	20 737	20 707	30
15	50～99	299	299	—	19 832	19 832	—
16	100以上	108	108	—	19 155	19 155	—
小売業		48 658	23 260	25 398	316 586	240 534	76 052
17	1人～2人	20 611	3 558	17 053	32 786	5 939	26 847
18	3～4	11 154	5 923	5 231	38 029	20 625	17 404
19	5～9	9 055	7 190	1 865	58 223	46 717	11 506
20	10～19	5 158	4 168	990	69 659	55 964	13 695
21	20～29	1 354	1 127	227	31 649	26 507	5 142
22	30～49	735	710	25	27 554	26 690	864
23	50～99	451	445	6	30 405	30 022	383
24	100以上	140	139	1	28 281	28 070	211

(単位 事業所、人、万円、m²)

年間商品販売額			その他の 収 入 額	商品手持額	売 場 面 積	従業者 規 模
計	法 人	個 人				
2 212 639 937	2 146 811 633	65 828 304	35 648 137	99 689 231	…	総 数
62 498 246	X	X	644 187	5 795 718	…	1
141 218 863	123 855 386	17 363 477	1 351 326	9 680 353	…	2
358 722 050	346 487 266	12 234 784	4 424 376	19 824 867	…	3
472 323 310	460 549 303	11 774 007	9 743 546	21 879 345	…	4
336 477 112	332 896 982	3 580 130	4 814 248	10 905 488	…	5
262 365 112	261 891 516	473 596	6 482 909	11 114 885	…	6
337 341 968	337 308 018	33 950	4 585 972	10 531 780	…	7
241 693 276	X	X	3 601 573	9 956 795	…	8
1 677 021 453	1 667 202 715	9 818 738	18 803 113	49 969 022	…	卸売業
33 458 088	X	X	148 970	1 397 768	…	9
94 462 921	90 867 406	3 595 515	518 568	3 294 104	…	10
260 371 653	257 486 891	2 884 762	2 582 144	8 942 436	…	11
357 687 873	357 224 372	463 501	3 209 670	12 876 227	…	12
288 301 639	288 234 584	67 055	2 386 938	7 034 024	…	13
209 585 813	X	X	4 518 597	6 649 573	…	14
270 805 283	270 805 283	—	2 964 096	5 813 056	…	15
162 348 183	162 348 183	—	2 474 130	3 961 834	…	16
535 618 484	479 608 918	56 009 566	16 845 024	49 720 209	6 419 917	小売業
29 040 158	11 474 563	17 565 595	495 217	4 397 950	805 102	17
46 755 942	32 987 980	13 767 962	832 758	6 386 249	722 702	18
98 350 397	89 000 375	9 350 022	1 842 232	10 882 431	1 024 503	19
114 635 437	103 324 931	11 310 506	6 533 876	9 003 118	874 295	20
48 175 473	44 662 398	3 513 075	2 427 310	3 871 464	500 152	21
52 779 299	X	X	1 964 312	4 465 312	640 972	22
66 536 685	66 502 735	33 950	1 621 876	4 718 724	761 260	23
79 345 093	X	X	1 127 443	5 994 961	1 090 931	24

11-2 産業別規模別事業所数、常時従業者数及び営業状況（平成19年）（つづき）

B 産業分類別

この表については11-1表注参照。

産 業 分 類	事 業 所 数			従 業 者 数		
	計	法 人	個 人	計	法 人	個 人
総 数	64 043	36 247	27 796	479 210	396 108	83 102
卸 売 業	15 385	12 987	2 398	162 624	155 574	7 050
1 各 種 商 品 卸 売 業	54	49	5	756	746	10
2 織 維 ・ 衣 服 等 卸 売 業	991	851	140	10 418	10 081	337
3 織維品卸売業（衣服、身の回り品を除く）	77	61	16	490	442	48
4 衣 服 、 身 の 回 り 品 卸 売 業	914	790	124	9 928	9 639	289
5 飲 食 料 品 卸 売 業	3 142	2 408	734	39 191	36 659	2 532
6 農 畜 産 物 ・ 水 産 物 卸 売 業	1 291	987	304	16 056	14 860	1 196
7 食 料 ・ 飲 料 卸 売 業	1 851	1 421	430	23 135	21 799	1 336
8 建 築 材 料 、 鉱 物 ・ 金 属 材 料 等 卸 売 業	3 648	3 088	560	32 047	30 466	1 581
9 建 築 材 料 卸 売 業	1 656	1 361	295	13 295	12 483	812
10 化 学 製 品 卸 売 業	829	778	51	6 619	6 489	130
11 鉱 物 ・ 金 属 材 料 卸 売 業	791	746	45	9 124	8 998	126
12 再 生 資 源 卸 売 業	372	203	169	3 009	2 496	513
13 機 械 器 具 卸 売 業	3 968	3 684	284	41 322	40 596	726
14 一 般 機 械 器 具 卸 売 業	1 487	1 389	98	13 212	12 968	244
15 自 動 車 卸 売 業	734	625	109	6 942	6 635	307
16 電 気 機 械 器 具 卸 売 業	1 075	1 022	53	14 404	14 281	123
17 そ の 他 の 機 械 器 具 卸 売 業	672	648	24	6 764	6 712	52
18 そ の 他 の 卸 売 業	3 582	2 907	675	38 890	37 026	1 864
19 家 具 ・ 建 具 ・ じ ゅ う 器 等 卸 売 業	692	521	171	6 494	6 045	449
20 医 薬 品 ・ 化 粧 品 等 卸 売 業	841	649	192	12 438	11 960	478
21 他 に 分 類 さ れ な い 卸 売 業	2 049	1 737	312	19 958	19 021	937
小 売 業	48 658	23 260	25 398	316 586	240 534	76 052
22 各 種 商 品 小 売 業	222	193	29	20 759	20 684	75
23 百 貨 店 、 総 合 ス ー パ ー	79	79	—	18 819	18 819	—
24 そ の 他 の 各 種 商 品 小 売 業 （ 従 業 者 が 常 時 50 人 未 満 の も の ）	143	114	29	1 940	1 865	75

(単位 事業所、人、万円、m²)

年 間 商 品 販 売 額			そ の 他 の 収 入 額	商品手持額	売 場 面 積	産業分類
計	法 人	個 人				
2 212 639 937	2 146 811 633	65 828 304	35 648 137	99 689 231	…	総 数
1 677 021 453	1 667 202 715	9 818 738	18 803 113	49 969 022	…	卸売業
54 116 580	54 095 642	20 938	103 841	302 924	…	1
39 344 182	38 950 985	393 197	137 593	4 253 612	…	2
2 220 220	2 176 484	43 736	12 380	218 708	…	3
37 123 962	36 774 501	349 461	125 213	4 034 904	…	4
387 657 527	384 271 550	3 385 977	1 474 271	10 606 965	…	5
151 325 903	149 163 565	2 162 338	414 416	4 471 303	…	6
236 331 624	235 107 985	1 223 639	1 059 855	6 135 662	…	7
525 525 455	523 045 956	2 479 499	4 857 044	12 047 652	…	8
116 763 217	115 508 383	1 254 834	1 512 988	3 765 348	…	9
74 117 488	73 926 901	190 587	271 769	1 876 129	…	10
319 636 225	319 348 388	287 837	2 806 665	5 587 407	…	11
15 008 525	14 262 284	746 241	265 622	818 768	…	12
367 052 807	365 917 513	1 135 294	10 464 248	11 303 299	…	13
102 558 797	102 168 967	389 830	4 395 622	3 860 142	…	14
39 512 543	39 044 043	468 500	2 276 078	2 447 395	…	15
184 714 738	184 568 894	145 844	2 490 255	3 642 085	…	16
40 266 729	40 135 609	131 120	1 302 293	1 353 677	…	17
303 324 902	300 921 069	2 403 833	1 766 116	11 454 570	…	18
32 969 836	32 423 197	546 639	224 626	2 119 237	…	19
112 178 471	111 504 175	674 296	365 689	3 596 138	…	20
158 176 595	156 993 697	1 182 898	1 175 801	5 739 195	…	21
535 618 484	479 608 918	56 009 566	16 845 024	49 720 209	6 419 917	小売業
65 543 343	65 463 183	80 160	629 971	5 034 712	984 343	22
60 840 207	60 840 207	—	616 363	4 582 905	926 806	23
4 703 136	4 622 976	80 160	13 608	451 807	57 537	24

11-2 産業別規模別事業所数、常時従業者数及び営業状況（平成19年）（つづき）

B 産業分類別（つづき）

産 業 分 類	事 業 所 数			従 業 者 数		
	計	法 人	個 人	計	法 人	個 人
25 織物・衣服・身の回り品小売業	7 359	4 351	3 008	30 291	23 916	6 375
26 呉服・服地・寝具小売業	787	380	407	3 673	2 741	932
27 男子服小売業	975	641	334	4 176	3 443	733
28 婦人・子供服小売業	3 841	2 199	1 642	15 033	11 581	3 452
29 靴・履物小売業	471	293	178	1 714	1 372	342
30 その他の織物・衣服・身の回り品小売業	1 285	838	447	5 695	4 779	916
31 飲 食 料 品 小 売 業	17 438	6 743	10 695	130 875	93 443	37 432
32 各種食料品小売業	967	644	323	28 552	27 658	894
33 酒 小 売 業	1 883	404	1 479	5 511	2 285	3 226
34 食 肉 小 売 業	932	348	584	4 051	2 375	1 676
35 鮮 魚 小 売 業	1 124	246	878	4 042	1 820	2 222
36 野 菜 ・ 果 実 小 売 業	1 593	307	1 286	5 910	2 355	3 555
37 菓 子 ・ パ ン 小 売 業	2 719	1 238	1 481	14 779	10 280	4 499
38 米 穀 類 小 売 業	693	133	560	1 669	522	1 147
39 その他の飲食料品小売業	7 527	3 423	4 104	66 361	46 148	20 213
40 自 動 車 ・ 自 転 車 小 売 業	3 288	1 608	1 680	20 749	17 014	3 735
41 自 動 車 小 売 業	2 974	1 565	1 409	20 158	16 868	3 290
42 自 転 車 小 売 業	314	43	271	591	146	445
43 家 具 ・ じ ゅ う 器 ・ 機 械 器 具 小 売 業	3 970	1 705	2 265	21 855	16 911	4 944
44 家 具 ・ 建 具 ・ 畳 小 売 業	1 124	403	721	5 753	4 131	1 622
45 機 械 器 具 小 売 業	2 025	1 017	1 008	11 763	9 498	2 265
46 その他のじゅう器小売業	821	285	536	4 339	3 282	1 057
47 そ の 他 の 小 売 業	16 381	8 660	7 721	92 057	68 566	23 491
48 医 薬 品 ・ 化 粧 品 小 売 業	4 122	2 685	1 437	20 015	16 547	3 468
49 農 耕 用 品 小 売 業	388	224	164	1 812	1 433	379
50 燃 料 小 売 業	2 023	1 577	446	14 008	12 572	1 436
51 書 籍 ・ 文 房 具 小 売 業	1 949	912	1 037	21 446	12 920	8 526
52 スポーツ用品・がん具・娯楽用品・楽器小売業	1 120	602	518	6 454	5 342	1 112
53 写 真 機 ・ 写 真 材 料 小 売 業	114	53	61	436	291	145
54 時 計 ・ 眼 鏡 ・ 光 学 機 械 小 売 業	864	523	341	3 228	2 579	649
55 他 に 分 類 さ れ な い 小 売 業	5 801	2 084	3 717	24 658	16 882	7 776

(単位 事業所、人、万円、m²)

年 間 商 品 販 売 額			そ の 他 の 収 入 額	商品手持額	売 場 面 積	産業分類
計	法 人	個 人				
41 274 830	37 074 398	4 200 432	264 831	8 700 949	882 621	25
4 254 913	3 630 133	624 780	67 349	1 365 147	77 066	26
6 626 923	6 069 153	557 770	27 676	1 624 065	167 222	27
21 013 410	18 631 837	2 381 573	67 666	3 593 537	438 160	28
2 683 690	2 509 746	173 944	6 707	545 911	56 062	29
6 695 894	6 233 529	462 365	95 433	1 572 289	144 111	30
168 771 096	139 370 084	29 401 012	1 648 528	5 958 778	1 737 792	31
55 115 787	54 306 626	809 161	403 061	2 087 947	601 042	32
10 384 357	7 047 117	3 337 240	86 857	745 336	121 024	33
4 996 150	3 699 772	1 296 378	24 816	78 086	44 371	34
4 207 995	2 553 001	1 654 994	12 180	31 117	48 325	35
6 194 473	3 436 325	2 758 148	17 605	90 804	92 041	36
8 740 820	6 973 804	1 767 016	170 903	235 803	116 510	37
1 557 884	803 814	754 070	33 589	104 876	30 834	38
77 573 630	60 549 625	17 024 005	899 517	2 584 809	683 645	39
59 665 159	55 967 178	3 697 981	8 868 797	5 723 285	155 700	40
59 294 350	55 783 270	3 511 080	8 831 440	5 636 652	135 606	41
370 809	183 908	186 901	37 357	86 633	20 094	42
53 100 853	49 706 693	3 394 160	2 266 844	7 154 001	969 351	43
9 709 127	8 779 702	929 425	47 547	1 960 141	391 954	44
37 123 447	35 116 212	2 007 235	2 170 249	3 890 259	357 890	45
6 268 279	5 810 779	457 500	49 048	1 303 601	219 507	46
147 263 203	132 027 382	15 235 821	3 166 053	17 148 484	1 690 110	47
31 251 848	28 415 260	2 836 588	286 267	3 291 135	312 636	48
5 024 247	4 724 819	299 428	106 878	537 060	62 166	49
46 025 581	43 664 481	2 361 100	689 137	1 619 840	29 795	50
15 052 849	11 417 402	3 635 447	1 196 839	2 503 244	177 468	51
9 915 232	8 928 982	986 250	344 473	2 328 238	242 115	52
538 524	476 114	62 410	52 718	74 462	7 809	53
3 664 777	3 331 770	333 007	31 541	929 115	61 023	54
35 790 145	31 068 554	4 721 591	458 200	5 865 390	797 098	55

11-3 百貨店販売額 (平成18年～22年)

年 月	売 場 面 積 (年末、月末)	従 業 者 数 (年末、月末)	合 計	衣 料 品				
				紳士服・洋品	婦人・子供服 ・洋品	その他の衣料品	身の回り品	
平成 18 年	309	3 404	355 223	203 500	29 540	107 417	9 205	57 338
19	294	3 945	347 273	194 504	28 495	100 931	8 636	56 442
20	294	3 737	327 295	179 258	25 902	94 005	7 821	51 529
21	271	3 427	291 583	155 958	21 932	82 401	7 108	44 517
22	271	3 641	278 448	145 575	20 433	78 365	5 519	41 258
22 年 1 月	271	3 409	25 411	15 821	2 260	8 618	768	4 174
2	271	3 377	19 732	10 098	1 277	5 412	570	2 839
3	271	3 324	23 178	12 917	1 587	7 100	474	3 757
4	271	3 318	20 402	11 314	1 593	6 269	343	3 108
5	271	3 134	22 004	12 131	1 693	6 645	377	3 416
6	271	3 114	20 263	10 442	1 692	5 382	420	2 949
7	271	3 160	28 040	13 396	1 774	7 467	438	3 717
8	271	3 108	20 334	9 773	1 144	5 180	410	3 039
9	271	3 093	20 070	10 763	1 178	5 891	367	3 327
10	271	3 652	22 513	12 702	1 829	7 059	462	3 351
11	271	3 658	23 567	11 679	1 950	6 353	398	2 979
12	271	3 641	32 934	14 539	2 455	6 990	492	4 602

資 料 経済産業省大臣官房調査統計グループ「商業販売統計年報」

11-4 種類別石油製品販売数量 (平成18年～22年)

(単位 kℓ)

年 月	燃 料 油	うち							潤 滑 油
		ガソリン	ナフサ	ジェット 燃料油	灯油	軽油	A重油	B・C重油	
平成 18 年	6 725 858	2 494 244	94 671	440 997	762 483	1 576 342	894 342	462 779	70 459
19	6 475 815	2 429 446	72 878	435 647	701 168	1 527 038	865 594	444 044	70 394
20	6 064 025	2 365 298	15 992	391 299	651 684	1 447 268	769 248	423 236	65 551
21	5 630 041	2 352 341	17 810	396 616	595 506	1 347 190	680 762	239 816	55 720
22	5 457 033	2 313 132	21 045	332 118	546 650	1 341 646	637 575	264 867	60 493
22 年 1 月	519 570	187 691	1 300	25 264	93 841	102 620	63 797	32 270	4 409
2	489 014	177 663	—	27 649	68 256	103 933	70 615	25 236	4 526
3	514 321	200 953	400	37 176	59 977	120 118	61 323	13 992	5 874
4	432 642	181 639	—	22 168	44 551	116 188	55 538	12 558	5 414
5	364 988	173 280	—	23 579	22 054	98 051	34 343	13 681	4 873
6	402 739	186 355	—	29 054	20 316	106 473	42 325	18 216	5 019
7	435 598	211 037	4 000	27 684	21 042	116 004	40 999	14 832	4 841
8	442 879	215 112	1 990	28 033	19 329	109 501	40 222	28 692	4 503
9	444 533	193 629	1 000	28 746	20 756	110 718	42 484	47 200	5 367
10	439 280	189 931	2 955	27 930	38 152	115 115	50 231	14 966	5 269
11	476 541	185 212	6 400	26 838	53 694	119 186	62 631	22 580	5 075
12	543 759	210 630	3 000	27 997	84 682	123 739	73 067	20 644	5 323

注) 各月の数値は、公表後補正されることがあるため、各月の合計と年計が一致しない場合がある。

資 料 経済産業省「資源・エネルギー統計年報」、同「資源・エネルギー統計月報」

(単位 千㎡、人、百万円)

飲食料品	そ の 他						商品券	年 月
	家 具	家庭用電気 機械器具	家庭用品	その他の商品	食堂・喫茶			
76 183	75 540	4 072	674	12 008	51 014	7 773	12 664	1 8 年
74 666	78 103	4 529	498	11 073	54 656	7 347	11 798	1 9
74 202	73 836	4 384	471	10 558	51 493	6 929	10 832	2 0
69 285	66 340	3 588	446	10 080	45 960	6 266	9 611	2 1
66 377	66 496	3 344	534	10 627	46 005	5 986	8 914	2 2
4 383	5 207	266	40	743	3 632	527	445	22 年 1 月
4 797	4 838	277	29	705	3 394	433	404	2
4 682	5 579	279	51	914	3 802	533	668	3
4 104	4 983	232	38	878	3 383	453	543	4
4 442	5 432	254	37	961	3 684	497	506	5
4 620	5 200	271	36	804	3 653	436	665	6
8 573	6 071	357	49	962	4 156	547	1 514	7
5 114	5 447	319	41	801	3 736	549	691	8
4 078	5 229	233	43	784	3 695	473	424	9
4 471	5 340	277	47	851	3 672	492	441	10
6 039	5 849	265	81	924	4 108	471	788	11
11 074	7 320	314	41	1 301	5 091	574	1 825	12

11-5 酒類販売（消費）数量（平成18年度～22年度）

この表は、各年度の4月1日から3月31日までの間に製造場から移出された酒類について、各年度の翌年度の4月30日までの申告又は処理による課税実績を示したものである。「販売（消費）数量」とは、酒類小売業者の販売数量のほか、酒類製造者及び酒類卸売業者の消費者への直売数量を含めた数量をいう。

(単位 kℓ)

年度及び 税 務 署	合 計	酒 類										
		うち 清 酒	うち 合成清酒	うち 連続式蒸留 しょうちゅう	うち 単式蒸留 しょうちゅう	うち ビール	うち 果実酒	うち 甘味果実酒	うち リキュール	うち ウイスキー	うち ブランデー	うち 発泡酒
平成18年度	344 742	21 979	2 002	8 308	39 418	124 335	7 488	332	22 185	2 216	734	70 374
19	339 542	21 063	1 948	7 929	39 498	120 936	7 520	345	31 844	2 251	561	68 457
20	328 453	20 041	1 717	7 902	37 408	113 400	7 169	289	38 092	2 204	512	61 478
21	326 205	19 881	1 586	9 377	35 041	104 977	7 692	289	52 714	2 409	437	52 464
22	330 810	19 575	1 489	9 398	35 263	102 793	8 418	265	61 554	2 847	435	46 315
門 司	6 184	447	23	259	712	1 591	91	2	1 233	53	9	1 031
若 松	14 168	839	45	499	1 671	3 643	230	5	2 915	104	16	2 264
小 倉	31 521	1 485	140	942	2 821	10 198	774	27	5 905	270	46	5 127
八 幡	23 074	1 347	70	741	2 516	6 623	421	13	4 240	225	46	3 763
博 多	33 794	1 665	229	503	3 221	14 848	1 415	36	4 942	418	59	3 312
香 椎	37 039	2 178	157	1 145	4 112	8 739	1 008	29	8 428	294	36	5 461
福 岡	36 391	1 613	146	706	3 179	15 604	1 582	32	5 871	367	45	4 014
西 福 岡	33 108	1 928	131	1 068	3 829	8 359	972	33	7 323	288	34	4 416
大 傘 田	14 529	1 051	83	452	1 601	5 001	189	9	2 374	97	18	1 828
久 留 米	25 873	1 929	110	670	2 851	9 047	517	32	4 186	204	36	3 181
直 方	7 098	469	37	268	814	1 786	125	4	1 260	55	12	1 237
飯 塚	10 847	765	70	388	1 188	2 755	154	4	1 859	71	14	1 852
田 川	8 341	554	48	290	881	2 330	92	3	1 366	49	10	1 587
甘 木	5 059	373	36	160	667	1 455	57	3	809	27	6	711
八 女	7 470	747	28	203	918	2 071	82	11	1 211	44	7	1 024
大 川	3 439	322	24	60	392	1 059	33	—	525	24	3	502
行 橋	10 236	639	44	278	1 315	2 679	125	5	1 770	73	12	1 762
筑 紫	22 637	1 224	68	766	2 575	5 005	551	17	5 337	184	26	3 243

す

		不						不					
					公			公					
		81 843	581 584	448 914	...	5 516 471	1 567 204	282 226	...	6 714	1 909	2 011	
		116	665	624	...	7 564	3 298	146	...	6 521	2 843	1 018	
		116	665	624	...	7 564	3 298	146	...	6 521	2 843	1 018	
	た	116	665	624	...	7 564	3 298	146	...	6 521	2 843	1 018	
		9 790	24 811	12 521	...	246 613	63 778	17 306	...	2 519	651	1 415	
		9 790	24 811	12 521	...	246 613	63 778	17 306	...	2 519	651	1 415	
	宿	1 682	6 641	3 826	...	96 611	19 108	10 317	...	5 744	1 136	2 439	
		5 302	8 602	1 974	...	40 335	10 037	990	...	761	189	177	
		1 685	3 586	1 627	...	13 733	5 913	446	...	815	351	390	
		1 121	5 982	5 094	...	95 932	28 719	5 553	...	8 558	2 562	4 427	
		16 081	123 755	99 616	...	597 862	214 962	12 705	...	3 666	1 322	475	
		14 575	104 120	82 760	...	434 674	160 944	8 904	...	2 979	1 103	386	
	ワ	9 170	70 815	57 330	...	301 069	112 910	6 197	...	3 281	1 231	451	
	が	1 217	8 990	7 155	...	33 031	13 664	530	...	2 714	1 123	200	
	は	1 163	7 442	5 504	...	44 902	15 081	524	...	3 853	1 296	234	
		1 912	7 446	4 891	...	20 107	7 022	555	...	1 052	367	200	
	万	1 113	9 427	7 880	...	35 565	12 267	1 098	...	3 178	1 089	676	
		1 506	19 635	16 856	...	163 188	54 018	3 800	...	10 348	3 457	1 013	
		1 021	17 242	14 933	...	148 856	47 852	3 366	...	13 893	4 506	1 153	
		13	274	243	...	1 760	625	28	...	13 540	4 811	1 397	
		128	281	99	...	400	28	195	...	312	22	500	
		344	1 838	1 581	...	12 172	5 513	212	...	3 538	1 603	504	
		5 575	75 792	63 415	...	504 425	245 811	14 963	...	9 052	4 411	998	
		2 886	10 267	6 653	...	84 678	30 678	2 188	...	2 931	1 062	515	
		57	416	375	...	1 551	1 162		...	2 720	2 039		
	た	2 493	6 687	3 620	...	40 265	13 503	981	...	1 615	542	267	
		336	3 164	2 658	...	42 862	16 013	1 207	...	12 785	4 779	2 095	
		63	1 786	1 213	...	13 742	7 468	326	...	21 812	11 855	1 810	
		44	1 595	1 044	...	11 368	6 471	308	...	25 837	14 706	3 081	
		19	191	169	...	2 374	998	18	...	12 492	5 251	220	
		2 626	63 739	55 549	...	406 005	207 664	12 450	...	15 479	7 916	1 179	
		33	487	469	...	80 984	2 417	86	...	245 405	7 324	1 045	
		963	15 958	13 822	...	84 113	59 161	2 242	...	8 735	6 143	611	
	容	798	27 375	25 456	...	147 263	85 319	7 318	...	18 532	10 735	1 985	
		292	5 289	4 885	...	39 904	25 071	2 254	...	13 666	8 586	1 297	
		540	14 630	10 917	...	53 741	35 697	550	...	9 952	6 611	398	
		5 447	27 315	18 781	...	137 386	59 134	3 282	...	2 515	1 083	507	
		5 447	27 315	18 781	...	137 386	59 134	3 282	...	2 515	1 083	507	
		111	874	687	...	8 966	3 991	658	...	8 078	3 596	2 580	
		58	778	631	...	5 513	2 400	45	...	9 505	4 137	565	
	育	1 796	9 788	6 988	...	29 301	15 197	982	...	1 622	842	373	
	をばお	3 286	12 587	7 719	...	54 104	22 147	1 260	...	1 637	671	417	
		196	3 288	2 756	...	39 502	15 399	337	...	20 154	7 857	700	
		948	10 940	9 420	...	242 920	46 515	4 052	...	25 625	4 907	1 890	
	()	948	10 940	9 420	...	242 920	46 515	4 052	...	25 625	4 907	1 890	
	をばおよ	565	8 842	7 759	...	204 089	40 335	3 896	...	36 122	7 139	2 245	
	をばおよ	383	2 098	1 661	...	38 832	6 180	156	...	10 139	1 614	382	
	()	43 886	318 306	244 537	...	3 779 701	933 706	229 772	...	8 583	2 122	2 955	
	()	7 686	44 033	33 162	...	443 651	186 038	7 191	...	5 769	2 418	365	
	合	466	1 672	1 184	...	11 673	4 451	191	...	2 505	955	229	
		539	1 615	995	...	7 623	3 579	603	...	1 414	664	345	
		1 161	5 444	4 130	...	34 710	18 276	600	...	2 990	1 574	205	
		291	1 140	745	...	6 946	2 852	250	...	2 387	980	414	
		2 426	18 047	14 142	...	217 981	89 257	2 996	...	8 985	3 679	439	
		528	3 668	2 899	...	42 239	14 720	1 005	...	7 956	2 760	741	
	宿	28	42	8	...	79	8		...	281	29		
		511	2 190	1 385	...	15 311	6 702	607	...	2 996	1 311	394	
		1 736	10 215	7 674	...	107 089	46 192	939	...	6 169	2 661	242	
		77	1 554	1 441	...	13 480	6 145	382	...	17 506	7 980	1 785	
		72	1 313	1 234	...	12 722	5 653	382	...	17 670	7 851	1 871	
		5	241	207	...	757	492	0	...	15 145	9 841	25	

公 公 おお
 なお そ なお そ おばお 公
 不 おお
 おお

	15 770	50 435	31 641	...	201 365	87 561	4 408	...	1 266	552	206
	3 458	15 606	11 516	...	84 233	34 020	1 176	...	2 436	984	383
	4 566	10 043	4 053	...	19 840	10 832	467	...	435	237	76
	6 777	18 554	11 166	...	53 928	27 933	2 288	...	794	411	204
	131	680	454	...	2 181	542	40	...	1 571	381	178
	183	2 727	2 315	...	20 883	6 619	137	...	10 817	3 474	850
	655	2 825	2 137	...	20 300	7 616	299	...	3 099	1 163	531
	2 597	16 398	12 749	...	177 378	60 677	5 264	...	6 831	2 332	1 425
	419	4 451	4 049	...	59 235	20 338	95	...	14 137	4 854	287
	434	1 168	655	...	4 001	1 219	164	...	922	281	684
	68	160	60	...	689	404		...	1 014	594	
	43	238	182	...	2 581	606	162	...	6 002	1 409	5 400
	426	5 615	4 410	...	63 316	20 209	4 407	...	14 899	4 737	3 285
をばお	1 207	4 766	3 393	...	47 557	17 900	436	...	3 937	1 479	249
	2 242	33 045	28 517	...	1 343 939	82 269	27 723	...	59 850	3 662	4 871
	29	652	556	...	8 943	1 381	64	...	32 222	4 615	1 598
	58	2 222	1 427	...	56 318	7 221	707	...	97 100	12 449	14 133
さ	4	691	226	...	65 646	2 376	191	...	1 641 162	59 412	9 562
	322	7 528	6 821	...	55 135	19 383	2 220	...	17 007	5 992	2 284
	34	1 855	1 700	...	14 666	3 590	254	...	43 135	10 559	8 483
	1 272	15 306	13 713	...	1 106 729	39 519	23 741	...	86 817	3 105	6 931
	523	4 791	4 074	...	36 502	8 799	546	...	6 983	1 684	473
	627	9 895	8 126	...	131 340	49 419	13 401	...	20 947	7 882	5 515
万	380	6 435	5 187	...	65 319	32 340	9 647	...	17 189	8 510	7 369
	244	3 416	2 905	...	65 940	17 019	3 750	...	27 025	6 975	3 376
	3	44	34	...	81	60	4	...	2 686	1 994	358
	3 100	14 096	9 606	...	121 122	44 573	1 320	...	3 907	1 438	291
	1 298	9 398	7 803	...	116 378	40 644	726	...	8 966	3 131	351
さ	599	5 391	4 645	...	65 037	23 533	477	...	10 858	3 929	417
	253	2 690	2 437	...	44 221	14 366	233	...	17 479	5 678	589
	115	257	88	...	713	68	16	...	620	59	30
	331	1 060	633	...	6 408	2 676		...	1 936	809	
	1 444	11 729	10 300	...	320 638	42 305	151 455	...	22 205	2 930	35 102
	72	822	334	...	131 154	4 231	98 655	...	182 158	5 877	299 400
	489	4 498	3 981	...	104 363	19 242	18 851	...	21 342	3 935	7 724
	32	334	319	...	25 098	1 760	31 768	...	78 431	5 498	172 995
	229	1 372	1 270	...	24 387	4 836	737	...	10 649	2 112	1 630
	18	101	93	...	571	207		...	3 171	1 150	
	604	4 602	3 893	...	35 066	12 030	1 445	...	5 806	1 992	1 590
	493	5 613	4 800	...	206 486	28 322	530	...	41 884	5 745	500
	379	4 174	3 612	...	145 314	23 024	203	...	38 341	6 075	225
	114	1 439	1 188	...	61 172	5 298	326	...	53 660	4 647	2 074
	3 130	101 175	81 699	...	533 643	245 99639	1 015 54157 5561257				

B

B

		3 241	10 620 685	732	7 141 967	1 919	13 248 190	4 020	16 225 467	234	420 281	7 647	133
		3 012	10 562 399	725	7 230 757	1 962	14 550 263	3 765	15 774 935	270	540 174	8 036	155
		2 987	10 790 591	719	7 745 640	1 876	14 794 448	3 447	15 695 230	254	619 392	8 262	51
		2 643	9 519 811	545	5 253 431	1 430	10 114 056	3 155	16 323 392	270	536 342	7 673	149
	2 2	3 134	11 732 992	677	7 198 667	1 709	13 762 148	3 371	17 911 078	282	600 129	8 097	212
日	本	10	129 322	9	159 319	22	867 509	361	2 134 221		138	1	
外	国	3 124	11 603 670	668	7 039 348	1 687	12 894 639	3 010	15 776 857	282	600 129	7 959	211
		1 017	1 844 767	77	79 380	258	384 357	603	1 089 367	93	122 929	3 399	178
		130	360 981	2	11 830	31	69 153	230	393 122	2	2 627	2 095	31
		26	168 496			1	4 738	26	165 742			640	
		3	3 319			1	786	2	1 186				
		194	804 412	19	242 741	78	984 469	160	602 178	3	6 908	432	
		12	34 587	2	11 897	16	48 940	1	8 075			214	
		5	23 721			3	16 400	4	18 019			283	
		91	617 902	31	380 288	10	162 074	128	909 600	7	38 726	260	
		14	35 436			4	41 616	61	240 982				
		23	108 429	2	26 882	46	220 599	7	64 928			261	2
				1	15 225								
		127	134 106	50	57 000	262	220 468	123	88 174	19	12 579		
						5	57 551						
		3	2 571	1	579	5	5 212	6	5 194	2	2 395		
				16	268 107			2	35 860				
		3	1 733					21	1 064 894				
		16	119 151	21	305 567	2	80 436	37	1 436 776				
		20	102 388	2	2 842	7	36 380	22	235 700				
						1	58 083						
		3	36 076	2	28 326	2	17 380	12	180 883				

				2	16 086	1	11 603				
1	2 428										
3	19 906	3	23 259			3	16 302				
1	8 210	2	11 406	4	167 383	3	47 759				
2	3 632			2	1 998	6	9 819	1	2 474		
1	19 458			11	466 050	4	81 726				
49	195 349	4	29 560	16	250 669	79	384 452	4	26 093		
		1	13 824	1	11 522						
		3	54 163								374
49	37 486	3	3 798	89	87 266	28	31 168	26	12 020		
1	15 289										
757	4 696 282	294	3 382 249	673	7 545 927	823	5 354 811	119	345 223		
				1	28 726						
190	630 432	50	845 592	13	462 337	55	294 697				
				1	4 260						
1	2 032					51	195 993				
		36	626 354								
106	382 952			7	22 876	183	777 363				
				4	4 608	5	4 799				
39	95 452	1	12 848	5	6 777	26	56 137	1	1 395		
7	8 556			23	19 089	9	5 718	1	1 416		
104	695 164	36	498 718	11	217 141	133	1 250 754	1	8 035		
1	1 230			1	1 230	1	889	1	889		
1	10 452	4	40 440	4	44 249	8	68 508	2	16 420		
5	6 811			21	28 990	6	6 925				
94	214 465	1	1 158	7	9 716	97	216 717				
25	160 009	4	65 315	59	1 089 097	44	420 037				

12-2 品目別港別輸出入額 (平成18年~22年)

この表については、12-1表注参照。主な品名を掲載した。輸出額は本船渡価格（FOB価格）、輸入額は到着価格（CIF価格）による。

年次及び品名	門司港	荻田港	戸畑港	博多港	三池港	福岡空港
	輸 出					
平成18年	559 102 662	535 743 568	342 395 246	1 130 981 493	100 782 989	755 610 429
19	576 985 344	543 738 833	425 736 422	1 548 568 121	113 641 379	799 195 482
20	696 492 125	688 996 982	430 914 678	1 660 071 010	114 924 578	751 609 344
21	483 275 247	319 919 698	322 323 060	1 169 495 067	70 857 599	532 654 360
22	665 082 140	655 581 627	373 383 129	1 434 674 192	143 015 081	606 923 605
食料品及び動物	1 086 549	—	14 649	13 896 296	52 192	5 736 261
生きて動物	—	—	—	2 655	—	300
肉類及び同調製品	107 646	—	—	604 958	—	659 132
酪農品及び鳥卵	28 739	—	—	378 189	—	3 790
魚介類及び同調製品	166 502	—	14 422	8 992 929	3 624	4 577 359
穀物及び同調製品	115 583	—	227	1 162 991	4 064	3 647
果実及び野菜	126 722	—	—	720 601	35 769	163 353
糖類及び同調製品・はちみつ	80 376	—	—	27 575	—	—
コーヒー・茶・ココア・香辛料類	1 825	—	—	111 545	—	15 246
飼料	95 849	—	—	91 994	—	4 728
その他の調製食料品	363 307	—	—	1 802 859	8 735	308 706
飲料及びたばこ	427 398	—	—	605 159	2 038	75 957
食料に適さない原材料	15 814 897	754 491	17 195 379	21 129 695	917 054	633 306
生ゴム	42 310	—	—	122 392	2 216	375
パルプ及び古紙	4 517 520	—	179 724	4 992 690	—	—
織物用繊維及びくず	6 682 579	—	—	542 130	29 048	—
粗鉄	357 315	29 769	52 351	174 489	37 785	502 733
金属鉄及びくず	2 044 148	724 722	16 963 304	13 943 755	801 952	—
その他の	2 171 025	—	—	1 354 239	46 053	130 198
鉱物性燃料	4 478 559	1 653 436	9 475 717	43 600	—	24 302
石炭・コークス及び練炭	—	—	5 930 799	—	—	—
石油及び同製品	4 478 559	1 653 436	3 544 918	43 600	—	24 302
天然ガス及び製造ガス	—	—	—	—	—	—
動植物性油脂	50 156	—	3 943	70 570	7 604	14 895
化学製品	97 814 072	5 762	34 751 632	145 808 463	23 574 930	71 346 118
元素及び化合物	35 553 758	—	25 118 972	38 083 097	9 509 506	12 696 106
染料・なめし剤及び着色剤	4 366 639	—	293 172	6 000 900	2 998 609	8 724 266
医薬品	1 926 894	—	1 050	3 137 030	331 398	4 727 563
プラスチック	29 379 734	2 352	6 383 341	60 809 275	3 628 779	2 795 716
その他の	26 587 047	3 410	2 955 097	37 778 161	7 106 638	42 402 467
原料別製品	144 548 801	7 248 464	275 342 207	224 122 367	3 962 195	17 098 951
ゴム製品	57 305 999	9 240	821 714	181 535 763	43 322	662 400
紙類及び同製品	3 217 935	—	2 023	2 041 350	20 313	199 452
織物用糸及び繊維製品	5 148 244	—	30 748	5 411 920	346 249	287 947
非金属鉄物製品	11 998 443	6 859 382	3 546 421	15 855 438	391 887	3 492 390
鉄鋼	45 995 423	17 538	265 576 523	1 072 703	730 400	675 399
非鉄金属	15 211 512	147 490	192 569	7 466 558	22 607	9 428 271
金属製品	5 619 527	214 814	5 172 209	10 654 299	2 382 175	2 346 961
その他の	51 718	—	—	84 336	25 242	6 131
機械類及び輸送用機器	374 365 043	645 688 396	30 201 702	846 513 616	110 926 622	348 584 725
一般機械	244 708 969	333 220	29 075 589	198 289 169	24 726 434	24 622 883
電気機器	59 262 221	1 092	679 936	257 716 365	381 182	323 544 598
輸送用機器	70 393 853	645 354 084	446 177	390 508 082	85 819 006	417 244
雑製品	17 849 510	7 802	6 149 284	93 243 059	1 128 832	26 768 086
衣類及び同付属品	11 050	—	6 604	74 372	—	18 442
精密機器	9 435 869	—	3 490 879	76 115 258	6 817	19 796 430
その他の	8 402 591	7 802	2 651 801	17 053 429	1 122 015	6 953 214
特殊取扱品	8 647 155	223 276	248 616	89 241 367	2 443 614	136 641 004

(単位 1000円)

年次及び品名	門司港	苅田港	戸畑港	博多港	三池港	福岡空港
	輸			入		
平成 18 年	598 622 230	10 520 166	232 757 763	823 262 084	46 058 963	539 028 267
19	720 153 937	66 560 074	234 096 120	919 269 203	52 163 886	519 726 147
20	748 404 419	38 810 559	379 723 751	895 048 079	54 320 372	451 025 899
21	456 647 642	15 315 027	184 575 450	684 771 879	32 258 943	292 907 198
22	599 274 047	15 315 027	232 510 807	719 154 000	36 484 973	348 621 675
食料品及び動物	47 311 444	—	—	188 352 093	4 292 847	13 588 115
生きた動物	3 255 958	—	—	19 754	—	90 513
肉類及び同調製品	835 878	—	—	21 562 489	458 319	5 865
酪農品及び鳥卵	370 455	—	—	1 691 929	38 789	52 704
魚介類及び同調製品	8 369 865	—	—	70 929 617	2 090 119	12 390 104
穀物及び同調製品	6 923 062	—	—	33 091 330	9 320	6 059
果実及び野菜	10 725 257	—	—	28 831 183	578 455	971 366
糖類及び同調製品・はちみつ	5 425 026	—	—	2 101 388	840 549	5 096
コーヒー・茶・ココア・香辛料類	592 821	—	—	4 533 411	24 512	28 822
飼料	9 587 979	—	—	20 346 052	—	20 916
その他の調製食料品	1 225 143	—	—	5 244 940	252 784	16 670
飲料及びたばこ	191 450	—	—	3 319 149	2 183	69 031
食料に適さない原材料	116 292 728	821 755	13 127 548	59 537 530	1 504 287	4 877 141
採油用の種・ナット及び核	987 562	—	—	16 634 125	41 952	305
生ゴム	45 883 974	—	—	20 051 326	—	64 798
木材及びコルク	1 845 441	655 185	—	11 973 236	51 378	42 419
粗鉱物	4 438 600	166 570	2 148 282	1 147 753	979 049	31 809
金属鉱及びくず	61 308 405	—	10 979 266	4 570 290	356 494	—
その他の動植物性原材料	1 430 136	—	—	4 093 842	75 414	4 669 697
その他	398 610	—	—	1 066 958	—	68 113
鉱物性燃料	8 238 006	11 453 926	168 873 227	19 663 688	8 286 956	15 909
石炭・コークス及びれん炭	3 710 713	9 111 404	87 171 465	297 782	6 883 642	353
石油及び同製品	4 423 898	2 342 522	2 166 603	1 118 091	1 403 314	15 556
天然ガス及び製造ガス	103 395	—	79 535 159	18 247 815	—	—
動植物性油脂	757 517	—	—	892 409	—	438
化学製品	78 590 107	32 063	12 210 392	51 099 019	1 868 356	9 678 990
元素及び化合物	52 835 989	9 291	7 468 752	24 747 125	513 947	2 692 353
染料・なめし剤及び着色剤	1 165 096	—	—	1 983 394	862 878	244 732
医薬品	626 524	—	—	1 063 740	—	1 496 247
精油・香料及び化粧品類	676 029	—	107 227	3 179 237	8 979	2 780 951
肥料	4 780 806	—	1 795 662	594 794	205 982	1 621
プラスチック	14 200 426	17 077	1 650 466	12 855 538	—	250 880
その他	4 305 237	5 695	1 188 285	6 675 191	276 570	2 212 206
原料別製品	112 424 845	2 474 295	30 555 861	88 922 313	11 376 893	11 718 438
ゴム製品	6 132 928	—	—	11 485 253	15 087	374 915
木製品及びコルク製品(除家具)	3 836 355	—	8 542	22 215 774	11 001	23 700
紙類及び同製品	3 635 262	—	1 072	10 010 374	12 553	37 862
織物用糸及び繊維製品	8 993 458	—	55 818	16 218 780	40 953	796 450
非金属鉱物製品	16 036 453	196 088	455 292	5 283 594	87 967	7 191 201
鉄鋼	25 221 453	2 240 812	29 092 029	4 210 725	1 579 985	491 018
非鉄金属	30 245 136	—	546 783	4 131 432	7 272 670	483 746
金属製品	18 181 689	37 395	396 325	15 339 209	2 356 226	2 303 272
その他	142 111	—	—	27 172	451	16 274
機械類及び輸送用機器	169 698 305	337 135	5 550 839	190 251 173	2 113 155	218 285 896
一般機械	47 559 060	304 237	3 470 251	69 734 833	1 593 854	11 309 216
電気機器	75 079 660	—	1 987 728	89 483 858	510 631	205 579 049
輸送用機器	47 059 585	32 898	92 860	31 032 482	8 670	1 397 631
雑製品	58 118 630	1 424	1 425 227	108 784 643	5 350 243	46 130 751
家具	18 041 806	—	1 344 046	32 979 371	3 571 513	479 222
衣類及び同付属品	13 286 454	—	681	26 545 201	12 701	4 996 838
はき物	1 863 686	—	2 371	13 037 798	1 508 649	633 998
精密機器	9 783 131	—	—	7 352 755	6 513	31 039 720
その他	15 143 553	1 424	78 129	28 869 518	250 867	8 980 973
特殊取扱品	7 651 015	194 429	767 713	8 331 983	1 690 053	44 256 966

12-3 国別港別輸出入額（平成18年～22年）

この表については、12-1表注参照。主要国のみを掲載した。輸出額は本船渡価格（FOB価格）、輸入額は到着価格（CIF価格）による。国名及び包含地域は「統計国名符号表」により、原則として、輸出は仕向国（地）、輸入は原産国（地）による。
なお、年計には不明分を含む。

年次及び国名	門 司 港		苅 田 港		戸 畑 港	
	輸 出	輸 入	輸 出	輸 入	輸 出	輸 入
平成18年	559 102 662	598 622 230	535 743 568	10 520 166	342 395 246	232 757 763
19	576 985 344	720 153 937	543 738 833	66 560 074	425 736 422	234 096 120
20	696 492 125	748 404 419	688 996 982	38 810 559	430 914 678	379 723 751
21	483 275 247	456 647 642	319 919 698	15 315 027	322 323 060	184 575 450
22	665 082 140	599 274 047	655 581 627	20 346 948	373 383 129	232 510 807
ア ジ ア	496 144 065	472 933 024	17 002 395	7 918 815	262 021 020	111 415 211
1 大韓民国	116 683 277	45 006 062	1 299 268	6 514 958	53 458 430	12 453 198
2 北朝鮮	—	—	—	—	—	—
3 中華人民共和国	169 326 486	240 286 556	6 636 643	1 337 520	89 345 691	19 520 286
4 台湾	87 711 334	27 454 451	2 695 807	51 949	21 975 496	636 018
5 モンゴル	312 304	16 293	—	—	—	1 201 080
6 香港	10 003 473	118 124	1 422 517	—	10 289 181	3 064
7 ベトナム	9 634 507	16 915 692	356 578	14 388	2 322 534	360 658
8 タイ	35 941 315	76 977 809	588 170	—	30 266 604	307 296
9 シンガポール	10 716 645	8 064 695	1 951 941	—	8 992 499	42 182
10 マレーシア	11 780 118	9 184 065	522 813	—	4 470 283	612 840
11 フィリピン	14 483 046	20 069 608	288 250	—	11 982 104	15 042
12 インドネシア	19 924 133	22 793 844	—	—	10 442 370	75 401 167
13 カンボジア	275 687	119 922	—	—	—	—
14 ミャンマー	104 722	274 356	216	—	—	—
15 インド	8 252 896	4 537 539	859 104	—	17 319 515	862 380
大 洋 州	15 962 580	19 492 854	24 865 965	8 138 216	8 074 919	61 538 739
16 オーストラリア	14 294 937	18 887 460	23 406 509	7 904 829	7 810 846	57 448 859
17 パプアニューギニア	941 581	8 556	774	—	—	—
18 ニューゼaland	647 626	596 838	941 306	184 125	234 073	4 089 880
北 米	32 080 221	25 488 837	419 519 667	3 395 721	29 718 491	13 622 489
19 カナダ	723 553	3 784 659	36 471 586	1 870 852	3 364 877	2 282 939
20 アメリカ合衆国	31 356 668	21 702 637	383 048 081	1 524 869	26 353 614	11 339 550
中 南 米	24 786 729	27 401 150	40 443 799	—	41 679 244	2 631 651
21 メキシコ	741 027	2 288 095	19 767 978	—	17 923 366	62 909
22 コロンビア	5 119 755	9 070	1 943 593	—	1 411 545	—
23 ベネズエラ	20 917	4 080	—	—	—	—
24 チリ	7 123 059	8 006 977	5 933 095	—	842 458	—
25 ブラジル	8 573 183	10 677 763	—	—	15 167 438	2 568 742
西 欧	34 418 129	28 155 085	53 227 979	748	9 035 689	567 706
26 ノルウェー	2 093 761	1 151 691	—	—	237 900	—
27 スウェーデン	702 513	1 103 256	434	—	11 566	—
28 デンマーク	126 857	203 444	—	—	—	—
29 英国	3 234 363	4 686 045	28 786 175	—	63 353	103 995
30 オランダ	7 630 997	1 596 961	9 073 248	—	2 976 837	—
31 ベルギー	506 256	985 681	1 195 573	—	1 844 726	6 951
32 フランス	1 245 980	8 273 853	3 662	—	—	—
33 ドイツ	11 329 039	4 966 583	5 911	748	1 096 167	—
34 スイス	34 468	556 215	—	—	32 646	—
35 ポルトガル	44 587	13 539	—	—	—	—
36 スペイン	602 048	2 644 579	8 973 095	—	391 432	162 202
37 イタリア	4 810 244	509 727	3 042 647	—	1 786 343	—
38 フィンランド	9 180	321 694	1 146	—	20 290	—
39 ギリシャ	771 661	8 096	3 795	—	69 629	—
40 トルコ	1 171 092	63 196	1 850 598	—	461 292	294 558
中 東 欧・ロシア等	48 372 221	8 367 202	2 134 019	893 448	11 198 630	24 538 816
41 ウズベキスタン	808 464	—	14 370	—	—	—
42 カザフスタン	731 240	932 460	—	—	—	8 586 771
43 ロシア	42 053 007	5 553 321	10 066	893 448	10 965 530	15 949 540
44 エストニア	105 030	7 225	—	—	112 765	—
45 ウクライナ	2 291 564	1 229 806	—	—	3 724	—
中 東	6 736 945	6 975 052	90 755 844	—	10 773 194	267 145
46 イラン	1 670 649	125 783	1 453 420	—	2 744 758	—
47 バレーン	11 450	49 159	2 036 870	—	—	14 035
48 サウジアラビア	1 149 014	1 833 055	14 041 261	—	4 750 383	4 097
49 イスラエル	772 265	1 535 916	—	—	367 443	—
50 アラブ首長国連邦	2 694 311	357 627	45 770 158	—	2 162 505	208 172
ア フ リ カ	6 581 250	10 460 843	7 631 959	—	881 942	17 924 050
51 エジプト	3 042 443	31 478	439 577	—	170 185	7 478 445
52 ナイジェリア	162 258	—	672 546	—	48 496	—
53 南アフリカ共和国	2 358 044	7 262 444	2 720 057	—	301 431	6 896 659

(単位 1000円)

博 多 港		三 池 港		福 岡 空 港		年 次 ・ 国 名
輸 出	輸 入	輸 出	輸 入	輸 出	輸 入	
1 130 981 493	823 262 084	100 782 989	46 058 963	755 610 429	539 028 267	1 8 年
1 548 568 121	919 269 203	113 641 379	52 163 886	799 195 482	519 726 147	1 9
1 660 071 010	895 048 079	114 924 578	54 320 372	751 609 344	451 025 899	2 0
1 169 495 067	684 771 879	70 857 599	32 258 943	532 654 360	292 907 198	2 1
1 434 674 192	719 154 000	143 015 081	36 484 973	606 923 605	348 621 675	2 2
990 366 552	509 172 551	74 056 376	31 243 258	520 446 853	307 929 975	ア ジ ア
249 219 539	65 804 469	6 436 334	5 866 111	80 132 420	69 368 579	1
—	—	—	—	—	—	2
527 405 233	266 509 658	14 645 679	6 642 786	97 922 502	74 326 559	3
80 322 536	15 212 684	7 342 359	2 218 788	79 110 550	79 496 644	4
346 365	—	—	—	224	1 143	5
46 512 030	754 137	18 187 979	36 040	52 074 119	9 177 925	6
14 082 430	19 733 790	577 782	1 747 454	3 581 916	1 518 486	7
13 850 610	41 827 013	2 418 922	1 114 962	29 878 290	31 326 597	8
11 921 025	4 686 941	22 284 940	54 485	100 227 034	11 973 733	9
16 231 076	31 818 323	901 872	362 244	35 489 250	19 442 072	10
10 659 101	18 697 811	40 386	23 865	33 631 255	5 425 533	11
9 250 352	35 419 288	664 471	13 018 270	6 991 905	4 979 607	12
356 040	284 758	—	50 741	7 836	9 910	13
190 604	607 775	—	—	—	161 319	14
4 307 959	6 903 837	555 652	107 512	1 252 458	637 624	15
19 094 534	20 723 171	80 577	719 624	144 151	747 328	大 洋 州
17 538 643	17 763 994	80 577	700 359	114 771	527 431	16
450	—	—	—	—	—	17
1 512 953	2 931 437	—	19 265	8 642	117 188	18
131 157 923	97 183 462	8 084 040	1 676 793	51 974 862	20 121 437	北 米
8 467 055	18 359 814	—	58 895	1 868 237	509 691	19
122 690 868	78 397 553	8 084 040	1 617 898	50 106 625	19 611 746	20
53 884 401	27 284 471	22 865 017	1 456 677	989 217	2 085 556	中 南 米
3 681 374	5 454 618	619	462 238	58 396	1 209 842	21
589 750	307 050	915	—	882	610 119	22
38 876	255 893	—	—	1 649	—	23
1 080 045	3 338 669	—	128 131	20 011	13 375	24
25 758 626	16 060 769	1 171 383	866 308	583 778	42 111	25
131 619 503	42 591 545	6 572 588	387 719	24 585 351	17 021 762	西 欧
598 298	5 996 803	—	6 849	22 396	1 869 196	26
4 959 480	1 384 823	95 700	—	205 836	462 073	27
445 300	2 209 372	—	—	11 630	239 226	28
7 891 915	3 364 939	103 056	—	5 153 686	2 308 104	29
7 602 757	2 462 269	537 418	3 780	8 090 746	632 275	30
26 250 136	2 206 477	588 298	9 281	86 792	101 002	31
7 782 501	3 301 055	4 899 333	12 435	2 163 923	2 745 155	32
44 245 540	10 443 761	297 417	319 248	2 866 211	4 513 355	33
967 229	187 954	8 391	4 707	358 020	1 356 954	34
216 738	203 674	4 522	—	4 608	34 817	35
3 711 241	1 591 308	—	—	87 954	338 589	36
19 118 134	2 444 585	38 453	31 419	2 653 495	1 752 940	37
860 963	1 612 466	—	—	16 333	71 415	38
543 244	158 313	—	—	16 634	2 014	39
1 897 635	207 413	—	—	20 409	35 843	40
26 307 159	18 125 919	3 611	991 099	5 452 227	340 190	中東欧・ロシア等
—	—	—	—	—	—	41
58 816	—	—	—	12 521	—	42
18 581 893	16 475 052	3 611	989 332	45 565	11 198	43
83 044	134 129	—	—	—	—	44
607 077	36 214	—	—	8 373	—	45
58 691 099	2 230 774	1 181 447	9 803	3 218 084	247 422	中 東
1 006 736	75 366	—	—	205	—	46
154 349	24 743	562 580	—	4 563	239	47
14 169 954	967 761	594 500	—	111 561	3 869	48
1 042 255	55 292	—	9 803	3 038 883	241 713	49
32 566 636	1 070 964	992	—	29 330	1 350	50
23 553 021	1 842 107	30 171 425	—	112 860	128 005	ア フ リ カ
7 956 377	113 747	—	—	22 208	20 976	51
2 549 411	3 742	—	—	295	—	52
5 440 464	321 207	369 953	—	82 300	71 917	53

12-4 旅券の発給状況 (平成18年～22年)

(単位 件)

年 月	総 数	(単位 件)	
		男	女
平成18年	161 020	76 306	84 714
19	154 713	74 203	80 510
20	145 292	68 873	76 419
21	168 638	75 183	93 455
22	166 748	75 400	91 348
22年1月	14 820	6 442	8 378
2	15 423	6 690	8 733
3	16 173	7 317	8 856
4	14 134	6 715	7 419
5	12 632	5 938	6 694
6	13 716	6 285	7 431
7	16 223	7 025	9 198
8	18 310	8 276	10 034
9	13 964	6 286	7 678
10	12 113	5 494	6 619
11	10 314	4 663	5 651
12	8 926	4 269	4 657

資料 県新社会推進部国際交流局交流第一課

12-5 年齢別男女別出国者数 (平成18年～22年)

(単位 人)

年次及び年齢	総 数	(単位 人)	
		男	女
平成18年	558 008	294 703	263 305
19	544 961	285 744	259 217
20	507 490	265 031	242 459
21	539 438	259 578	279 860
22	559 006	273 741	285 265
4歳以下	5 931	3 018	2 913
5～9歳	7 087	3 516	3 571
10～14歳	9 277	4 389	4 888
15～19歳	17 971	6 474	11 497
20～24歳	40 103	11 918	28 185
25～29歳	56 971	20 367	36 604
30～34歳	53 892	24 230	29 662
35～39歳	52 618	28 205	24 413
40～44歳	45 932	27 018	18 914
45～49歳	45 237	26 687	18 550
50～54歳	46 668	25 624	21 044
55～59歳	50 371	26 339	24 032
60～64歳	59 299	31 445	27 854
65～69歳	34 325	17 633	16 692
70歳以上	33 324	16 878	16 446
不詳	—	—	—

資料 法務省大臣官房司法法制部「出入国管理統計年報」

12-6 外国人入国者数 (福岡県内港) (平成18年～22年)

(単位 人)

年次及び港	総数	アジア	うち				
			中国	中国(台湾)	中国(香港)	韓国	フィリピン
平成18年	628 270	597 078	48 721	91 435	8 030	413 053	12 662
19	726 615	693 916	49 935	81 455	12 721	509 261	11 575
20	709 973	674 639	64 085	85 526	24 083	456 737	10 694
21	476 099	445 315	63 014	57 166	13 966	272 960	9 063
22	813 675	777 249	115 103	78 908	10 983	526 636	9 973
福岡空港	483 651	458 218	63 109	76 868	8 935	265 887	9 214
博多港	276 959	266 628	51 837	676	846	211 165	747
門司港	30 720	30 472	13	1	5	30 444	3
戸畑港	2	—	—	—	—	—	—
荏田港	4	1	—	—	—	1	—
北九州空港	22 339	21 930	144	1 363	1 197	19 139	9

年次及び港	アジア(つづき)	ヨーロッパ	アフリカ	北アメリカ	うち	南アメリカ	オセアニア
	うち タイ				アメリカ合衆国		
平成18年	6 699	12 245	779	13 605	9 649	265	4 277
19	11 353	12 477	546	15 235	11 001	353	4 074
20	12 955	14 221	563	15 807	11 293	344	4 380
21	9 696	11 706	450	14 359	10 695	305	3 950
22	12 282	13 917	569	16 588	12 646	570	4 749
福岡空港	12 164	9 657	441	11 383	8 810	414	3 507
博多港	117	3 972	120	4 911	3 632	139	1 189
門司港	—	125	5	91	74	2	23
戸畑港	—	2	—	—	—	—	—
荏田港	—	3	—	—	—	—	—
北九州空港	1	158	3	203	130	15	30

注) 総数には無国籍の入国者数を含む。

資料 法務省大臣官房司法法制部「出入国管理統計年報」

12-7 留学生の状況 (平成18年～22年)

(単位 人)

年次	総数	うち					
		中国	台湾	韓国	インドネシア	マレーシア	ベトナム
平成18年	5 091	3 759	129	587	63	56	54
19	5 129	3 657	135	663	66	56	53
20	5 487	3 831	149	796	75	64	53
21	6 015	4 239	144	872	84	69	69
22	7 130	5 204	141	925	108	76	119

注) 各年とも5月1日現在の数である。

資料 県新社会推進部国際交流局交流第一課「福岡県の国際化の現状」

第13章 金融・保険

13-1 金融機関別預貯金残高（平成18年度～22年度）

この表は年度末現在の数字である。

(単位 億円)

年 度	国内銀行 1)	信用金庫	商工組合 中央金庫	信用組合	労働金庫
平成18年度	169 264	14 770	745	2 765	3 581
19	169 727	14 968	766	2 773	3 599
20	173 123	15 299	842	3 331	3 608
21	179 118	15 411	951	3 496	3 679
22	182 734	15 595	1 021	3 633	3 734

年 度	信用農業 協同組合 連合会	農業協 同組合	信用漁業 協同組合 連合会	漁業協 同組合 2)	ゆうちょ銀行・ 郵便貯金
平成18年度	13 411	21 813	523	…	68 027
19	13 493	22 344	507	…	63 207
20	13 409	22 954	497	…	62 090
21	13 869	23 488	470	…	61 782
22	14 669	24 213	490	…	61 226

1) 整理回収機構、第二日本承継銀行(平成23年12月26日付で事業譲渡)及びゆうちょ銀行を含まない。

2) 漁業協同組合の信用事業については、平成18年12月1日付けで完了した。

資料 日本銀行調査統計局「日本銀行統計」、福岡県信用金庫協会、株式会社商工組合中央金庫福岡支店、福岡県信用組合協会、九州労働金庫本店、福岡県信用農業協同組合連合会、福岡県信用漁業協同組合連合会、株式会社ゆうちょ銀行(平成18年度 日本郵政公社)

13-2 金融機関別貸出残高（平成18年度～22年度）

この表の各年度は年度末現在の数字である。

(単位 億円)

年 度	国内銀行 1)	信用金庫	商工組合 中央金庫	信用組合	労働金庫
平成18年度	132 521	8 690	3 016	1 538	2 100
19	135 066	8 892	2 935	1 577	2 194
20	138 830	9 313	2 931	2 086	2 346
21	137 933	9 178	2 976	2 140	2 455
22	140 249	8 999	2 959	2 168	2 480

年 度	信用農業 協同組合 連合会	農業協 同組合	信用漁業 協同組合 連合会	漁業協 同組合 2)	郵便貯金 3)
平成18年度	1 707	8 022	71	…	164
19	1 640	8 428	74	…	146
20	1 831	9 110	65	…	…
21	1 727	9 250	62	…	…
22	1 715	9 241	58	…	…

1) 整理回収機構、第二日本承継銀行(平成23年12月26日付で事業譲渡)及びゆうちょ銀行を含まない。

2) 漁業協同組合の信用事業については、平成18年12月1日付けで完了した。

3) 平成19年度は平成19年9月末の額である。ゆうちょ銀行移行後(平成20年度以降)は公表されていない。

資料 日本銀行調査統計局「日本銀行統計」、福岡県信用金庫協会、株式会社商工組合中央金庫福岡支店、福岡県信用組合協会、九州労働金庫本店、福岡県信用農業協同組合連合会、福岡県信用漁業協同組合連合会、独立行政法人郵便貯金・簡易生命保険管理機構(平成18年度 日本郵政公社)

13-3 銀行預金、現金及び貸出金（平成18年度～22年度）

この表の各年度・月は年度末、月末現在の数字である。

この表は国内銀行銀行勘定分である。ただし、整理回収機構、第二日本承継銀行（平成23年12月26日付で事業譲渡）及びゆうちょ銀行を除く。また、特別国際金融取引勘定を含まない。

（単位 億円）

年度・月	預 金				譲渡性預金	現 金	貸 出 金
	総 額 1)	一 般 預 金 1)	公 金 預 金	金融機関預金			
平成 18 年度	169 264	163 048	4 349	1 865	2 268	2 689	132 521
19	169 727	164 360	3 378	1 988	3 189	2 636	135 066
20	173 123	167 031	4 350	1 741	3 639	2 698	138 830
21	179 118	172 179	4 436	2 502	5 045	2 331	137 933
22	182 734	174 992	5 278	2 463	4 697	2 392	140 249
22 年 4 月	181 214	174 313	4 793	2 107	5 499	2 436	137 660
5	181 283	172 044	6 362	2 875	5 036	2 189	137 707
6	181 560	173 878	5 330	2 350	6 276	2 138	136 721
7	181 630	173 908	5 247	2 473	5 484	2 181	137 879
8	180 532	172 960	4 973	2 599	5 967	2 079	136 956
9	180 087	172 704	4 829	2 553	5 237	2 143	138 394
10	180 682	174 001	4 289	2 392	4 657	2 106	138 815
11	180 587	172 814	4 945	2 826	5 354	2 194	139 142
12	182 364	175 075	5 036	2 252	5 432	2 698	140 690
23 年 1 月	181 423	173 634	5 007	2 781	5 718	2 328	140 207
2	182 992	175 249	5 161	2 581	5 631	2 257	141 832
3	182 734	174 992	5 278	2 463	4 697	2 392	140 249

1) 非居住者円預金、外貨預金を含む。

資 料 日本銀行調査統計局

13-4 政府系金融機関別貸出残高（平成18年度～22年度）

この表の各年度は年度末現在の数字である。

（単位 億円）

年 度	総 額	日本政策投資銀行	日本政策金融公庫国民生活事業・国民生活金融公庫 1)		
			うち 普通貸付	うち 生活衛生貸付	
平成 18 年度	39 804	2 574	3 397	2 731	205
19	37 051	2 418	3 228	2 593	185
20	34 220	2 513	3 089	2 476	166
21	31 954	2 524	3 024	2 475	150
22	29 656	2 332	3 038	2 523	133

年 度	住宅金融支援機構 2)	日本政策金融公庫農林水産事業・農林漁業金融公庫 1)		地方公共団体金融機構・地方公営企業等金融機構・公営企業金融公庫 3)	
		日本政策金融公庫中小企業事業・中小企業金融公庫 1)			
平成 18 年度	19 145	540	2 282	11 866	
19	17 147	501	2 419	11 338	
20	14 852	487	2 509	10 770	
21	12 590	463	2 653	10 700	
22	10 565	333	2 738	10 650	

1) 国民生活金融公庫、農林漁業金融公庫及び中小企業金融公庫は、平成20年10月1日に株式会社日本政策金融公庫に統合された。

2) 証券化支援事業(保証型)の付保残高は含まない。

3) 公営企業金融公庫は、平成20年8月1日に設立（業務開始は平成20年10月1日）された地方公営企業等金融機構に改組され、その後、平成21年6月1日に地方公共団体金融機構に改組された。

資 料 株式会社日本政策投資銀行九州支店、株式会社日本政策金融公庫福岡支店、独立行政法人住宅金融支援機構九州支店、地方公共団体金融機構

13-5 銀行主要勘定 (平成18年～22年)

この表は各年とも12月31日現在の残高を福岡、北九州、久留米、大牟田の各銀行協会の加盟銀行分についてとりまとめたものである。

年次	預 金 残 高				貸 出 残 高	
	総 額	要求払預金 1)	定期性預金	その他預金 2)	総 額	手形貸付
			県			
				計		
平成18年	14 171 329	7 638 464	6 315 579	217 246	11 972 127	1 016 155
19	14 357 786	7 491 076	6 611 652	255 000	12 209 374	920 497
20	14 639 325	7 476 150	6 916 933	246 181	12 495 680	823 643
21	15 013 184	7 707 577	7 092 013	213 548	12 565 510	682 399
22	15 282 169	8 090 576	6 969 699	221 824	12 758 142	624 382
			福			
				岡		
平成18年	7 621 807	4 264 283	3 203 710	153 814	7 740 556	588 022
19	7 689 952	4 121 446	3 385 546	182 960	7 940 236	541 512
20	7 796 875	4 077 471	3 550 981	168 423	8 150 736	486 704
21	8 059 276	4 263 772	3 666 733	128 771	8 254 935	388 673
22	8 133 805	4 430 638	3 568 542	134 625	8 355 173	342 166
			北			
				九		
				州		
平成18年	4 040 840	2 111 775	1 886 206	42 819	2 814 243	263 793
19	4 140 115	2 132 958	1 961 726	45 373	2 844 127	233 038
20	4 270 931	2 155 556	2 068 233	47 081	2 918 568	202 444
21	4 325 298	2 174 881	2 094 856	55 515	2 907 020	173 973
22	4 447 682	2 328 309	2 062 213	57 090	3 016 729	163 520
			久			
				留		
				米		
平成18年	2 141 467	1 082 567	1 040 852	18 048	1 233 010	143 242
19	2 156 038	1 057 259	1 075 666	23 113	1 240 094	130 190
20	2 207 505	1 064 116	1 116 603	26 786	1 253 535	121 799
21	2 257 905	1 086 821	1 146 004	25 080	1 235 482	107 237
22	2 325 358	1 143 063	1 156 394	25 901	1 221 222	107 322
			大			
				牟		
				田		
平成18年	367 215	179 839	184 811	2 565	184 318	21 098
19	371 681	179 413	188 714	3 554	184 917	15 757
20	364 014	179 007	181 116	3 891	172 841	12 696
21	370 705	182 103	184 420	4 182	168 073	12 516
22	375 324	188 566	182 550	4 208	165 018	11 374

1) 貯蓄預金を含む。 2) 非居住者円預金・外貨預金を含む。 3) 買い入れ手形を含む。

4) 小切手・手形・外国通貨・金を含む。

資料 社団法人福岡銀行協会

13-6 信用金庫主要勘定 (平成18年度～22年度)

この表の各年度・月は年度末、月末現在の数字である。

(単位 人、億円)

年次	預 金 残 高				金 融 機 関
	総 額	一 般	公 金	金融機関	
平成18年度					

資料 福岡県信用金庫協会

(単位 100万円)

貸出残高(つづき)			その他の				年次
証書貸付	当座貸越	割引手形	コールローン 3)	有価証券	現金 4)	預け金	
8 982 010	1 770 675	203 211	190 274	3 382 275	251 574	139 066	1 8 年
9 121 588	1 980 133	187 077	105 514	3 068 146	246 550	182 022	1 9
9 557 875	1 936 954	177 145	19 290	3 188 270	265 838	244 830	2 0
9 964 801	1 798 568	119 670	22 625	3 005 812	235 227	418 715	2 1
10 322 578	1 701 824	109 267	113 621	3 756 390	233 675	245 512	2 2
5 864 331	1 185 608	102 595	190 274	3 258 785	164 532	123 197	1 8 年
5 952 895	1 353 503	92 326	105 514	2 937 335	157 057	165 672	1 9
6 276 904	1 299 903	87 225	19 290	3 048 836	172 765	230 466	2 0
6 612 091	1 195 403	58 768	22 625	2 857 759	146 665	402 188	2 1
6 891 922	1 068 238	52 847	81 021	3 596 374	146 064	230 665	2 2
2 063 337	424 259	62 778	—	—	52 858	12 912	1 8 年
2 098 681	452 534	59 795	—	—	55 550	13 674	1 9
2 199 822	460 342	55 897	—	—	58 222	12 244	2 0
2 253 834	443 013	36 128	—	—	57 580	14 063	2 1
2 334 597	483 187	35 334	—	—	57 827	12 316	2 2
914 553	141 895	33 320	—	123 490	29 848	2 672	1 8 年
926 637	152 940	30 327	—	130 811	29 449	2 146	1 9
947 374	154 556	29 806	—	139 434	30 466	2 063	2 0
966 992	140 354	20 899	—	148 053	26 978	2 238	2 1
964 344	131 553	18 003	32 600	160 016	25 658	2 356	2 2
139 789	18 913	4 518	—	—	4 336	285	1 8 年
143 375	21 156	4 629	—	—	4 494	530	1 9
133 775	22 153	4 217	—	—	4 385	57	2 0
131 884	19 798	3 875	—	—	4 004	226	2 1
131 715	18 846	3 083	—	—	4 126	175	2 2

13-7 信用組合主要業務状況 (平成18年度～22年度)

この表の各年度は年度末現在の数字である。

(単位 人、100万円、%、店)

年 度	組 合 数	組 合 員 数	預 金	貸 出 金	預 貸 率	出 資 金	常勤役員及び 常勤職員数	店 舗 数
平成 1 8 年度	5	79 729	276 554	153 883	55.6	2 513	497	60
1 9	5	77 051	277 377	157 762	56.9	2 529	478	60
2 0	6	87 753	333 114	208 632	62.6	4 565	588	64
2 1	6	88 845	349 614	214 067	61.2	5 131	580	64
2 2	6	90 669	363 380	216 868	59.7	5 382	578	64

2 2	45 907	466 069	41 493	393 444	2 777	20 402	117 618	834 671			
	43 932	477 277	39 014	395 460	3 193	21 535	112 431	802 400			
	64 387	987 286	58 128	812 518	3 013	22 207	120 991	1 138 493			
	49 866	781 599	44 159	621 904	3 045	28 864	117 859	1 220 556			
	52 643	757 496	47 169	639 135	3 165	27 816	116 230	1 258 288			
	3 297	47 292	2 939	39 001	230	2 182	117 361	1 217 464			
	3 301	49 476	2 892	40 985	215	2 042	116 779	1 214 297			
	4 152	65 134	3 702	55 650	217	1 834	116 321	1 215 682			
	3 805	57 965	3 419	49 574	247	2 047	115 897	1 217 783			
	3 185	47 290	3 011	41 569	261	2 179	115 421	1 217 539			
	3 883	57 921	3 639	52 380	268	2 347	115 021	1 217 767			
	4 423	57 818	3 501	43 168	286	2 381	114 736	1 215 951			
	5 443	75 456	4 817	60 985	240	2 203	115 387	1 226 874			
	5 279	73 058	5 700	73 660	215	1 870	116 324	1 248 214			
	3 701	51 789	3 030	39 048	369	3 172	116 136	1 244 858			
	4 711	68 145	4 138	56 404	317	2 646	116 004	1 248 005			
7 463	106 151	6 381	86 712	300	2 913	116 230	1 258 288				

2 2	21 239	92 944	4 354	27 400	7 193	48 040	1 633	5 558	787	3 154	7 272	8 792	
	20 755	93 700	4 480	28 965	7 262	48 090	1 676	5 755	674	2 753	6 663	8 135	
	20 113	97 459	3 244	20 518	8 992	61 589	1 387	5 271	748	3 058	5 742	7 020	
	20 384	121 814	416	2 567	13 071	105 574	1 082	4 371	575	2 438	5 240	6 862	
	19 647	117 549	209	1 018	12 572	103 552	1 014	3 737	520	2 300	5 332	6 939	
	2 307	10 638	24	79	1 227	8 676	146	546	74	361	836	974	
	1 340	7 442	28	102	863	6 520	85	297	45	152	319	369	
	1 552	10 040	17	83	1 263	9 350	84	269	46	171	142	164	
	1 371	9 894	20	131	1 120	9 158	72	299	42	177	117	127	
	1 366	10 366	16	76	1 119	9 573	85	348	33	244	113	123	
	1 348	9 803	11	65	1 022	9 103	63	246	43	175	209	213	
	1 438	9 807	13	60	995	8 867	68	271	41	179	321	427	
	1 683	10 663	14	52	1 173	9 626	84	300	38	163	374	520	
	2 014	12 963	15	107	1 280	11 450	122	424	45	171	552	810	
	916	4 655	7	28	523	3 976	29	102	21	106	336	442	
	1 716	9 152	15	108	830	7 576	63	232	32	110	776	1 124	
2 596	12 120	29	121	1 157	9 672	113	399	60	286	1 237	1 641		

13-10 商工組合中央金庫主要勘定 (平成18年度～22年度)

この表の各年度・月は、年度末・月末現在の数字である。

(単位 100万円)

年度・月	預 金 残 高							貸 出 残 高		
	総 額	定 期	通 知	普 通	当 座	公 金 1)	そ の 他	総 額	長 期	短 期
平成18年度	74 568	31 986	2 563	21 359	17 738	87	835	301 646	197 548	104 098
19	76 658	36 187	2 485	20 550	15 918	153	1 365	293 544	193 804	99 738
20	84 289	43 095	3 535	21 157	14 921	…	1 581	293 184	208 282	84 902
21	95 169	51 495	2 942	25 637	12 931	101	2 060	297 681	217 358	80 323
22	102 197	60 200	2 073	24 718	12 761	75	2 368	295 987	229 053	66 935
22年4月	100 112	51 353	2 918	27 029	12 742	4 186	1 881	293 024	217 002	76 021
5	100 154	52 236	2 560	27 777	11 447	4 210	1 922	288 706	215 231	73 475
6	106 328	53 571	2 891	30 014	13 669	4 149	2 032	292 522	215 308	77 216
7	103 314	55 734	2 261	27 138	12 057	4 158	1 964	289 574	214 974	74 599
8	102 580	56 588	2 112	25 836	11 490	4 331	2 221	286 297	214 627	71 672
9	109 476	56 476	2 490	29 761	14 489	4 325	1 931	293 342	216 910	76 432
10	105 399	56 054	2 231	27 993	12 802	4 318	1 998	287 512	217 023	70 489
11	100 429	57 017	2 308	22 925	11 476	4 377	2 324	289 116	220 157	68 959
12	104 061	57 400	2 014	24 070	13 912	4 323	2 338	296 249	222 675	73 574
23年1月	113 796	59 609	2 325	33 522	11 608	4 328	2 401	291 010	222 346	68 665
2	102 773	60 207	2 031	23 641	10 066	4 573	2 253	289 311	221 779	67 532
3	102 197	60 200	2 073	24 718	12 761	75	2 368	295 987	229 053	66 935

注) 預金残高のその他及び貸出残高の短期には外貨を含む。

1) 平成20年度(平成20年10月から平成21年3月まで)の預金残高の公金は、公金以外のいずれかの科目に含まれている。

資 料 株式会社商工組合中央金庫福岡支店

13-11 日本政策金融公庫中小企業事業融資状況 (平成18年度～22年度)

この表は、福岡支店貸付分である。

(単位 件、100万円)

年 度	貸 付		貸 付 残 高	
	件 数	金 額	件 数	金 額
平成18年度	706	36 518	7 786	271 546
直接貸	683	35 885	6 309	245 983
代理貸 1)	23	633	1 477	25 563
19	626	31 201	7 443	241 860
直接貸	616	31 060	6 208	222 064
代理貸 1)	10	141	1 235	19 796
20	793	49 894	7 602	250 882
直接貸	790	49 766	6 599	235 833
代理貸 1)	3	128	1 003	15 048
21	1 503	111 103	6 810	265 354
直接貸	1 503	111 103	5 998	254 547
代理貸 1)	—	—	812	10 808
22	1 353	96 820	6 581	273 857
直接貸	1 351	96 776	5 974	266 690
代理貸 1)	2	44	607	7 167

注) 平成20年9月以前分は中小企業金融公庫分である。

1) 代理貸については、九州全域を福岡支店に集約化している。

資 料 株式会社日本政策金融公庫福岡支店

13-12 労働金庫主要勘定 (平成18年度～22年度)

この表の各年度・月は、年度末、月末現在の数字である。

(単位 100万円)

年度・月	資 産			負 債	
	現 金	預 け 金 1)	貸 出 金	預 金 積 立	
				総 額	う ち 当 座
平成18年度	2 835	584	210 024	358 175	26
1 9	2 536	461	219 495	359 918	11
2 0	2 577	352	234 634	360 850	31
2 1	2 456	269	245 581	367 925	34
2 2	2 326	313	248 009	373 486	36
22年 4月	2 707	271	245 489	373 181	93
5	2 051	310	245 672	370 123	39
6	2 463	2 219	245 818	375 520	28
7	2 190	269	245 497	374 178	36
8	2 305	167	246 125	373 632	34
9	2 282	253	246 195	371 362	51
10	2 296	247	247 190	373 189	103
11	2 433	376	247 888	371 509	43
12	2 506	224	246 000	377 987	32
23年 1月	2 186	208	245 356	375 536	47
2	2 033	395	245 410	375 314	107
3	2 326	313	248 009	373 486	36

1) 金銭信託を含む。

資 料 九州労働金庫

13-13 農林中央金庫主要勘定 (平成18年度～22年度)

この表の各年度・月は、年度末・月末の数字である。なお、この表は福岡県と佐賀県を合わせた数字である。

(単位 100万円)

年度・月	預 金 残 高			貸 出 残 高				現 金 預け金1)
	総 額	当 座 性	定 期 性	総 額	手 形	証 書	割 引 手 形	
平成18年度	1 045 023	22 526	1 022 497	204 273	6 101	173 074	480	448
1 9	1 029 031	14 177	1 014 853	182 216	4 501	154 299	383	135
2 0	1 059 611	15 104	1 044 507	139 077	4 166	117 973	285	125
2 1	1 083 109	15 012	1 068 098	108 745	5 017	91 111	254	75
2 2	1 905 994	46 536	1 859 458	115 806	8 029	88 073	142	2 810
22年 4月	1 094 484	12 336	1 082 148	107 759	4 159	90 812	230	251
5	1 111 041	13 544	1 097 498	99 903	4 154	83 291	183	141
6	1 125 795	13 687	1 112 108	99 645	3 925	82 528	139	138
7	1 129 702	14 604	1 115 098	100 149	4 181	82 960	162	458
8	1 130 027	11 826	1 118 201	98 971	4 354	82 405	149	116
9	1 135 047	11 816	1 123 231	97 600	5 143	79 939	228	74
10	1 134 210	12 879	1 121 331	97 235	5 239	79 869	307	391
11	1 136 936	20 422	1 116 514	114 945	6 466	89 142	232	2 375
12	1 135 868	18 188	1 117 680	115 275	6 852	88 721	200	390
23年 1月	1 145 148	15 118	1 130 030	113 507	6 838	87 949	116	101
2	1 865 236	29 768	1 835 468	117 765	8 313	90 616	160	2 215
3	1 905 994	46 536	1 859 458	115 806	8 029	88 073	142	2 810

1) 小切手を含む。

資 料 農林中央金庫福岡支店

13-14 住宅金融支援機構証券化支援事業実績 (平成18年度～22年度)

(単位 100万円)

年 度	買取型 (買取実績)	保証型 (保険付保実績)
平成18年度	33 334	—
19	27 865	2 888
20	22 297	9 145
21	37 876	644
22	97 614	89

資 料 独立行政法人住宅金融支援機構九州支店

13-15 農業協同組合主要勘定 (平成18年度～22年度)

この表の各年度・月は、年度末・月末現在の数字である。県内の信用事業を営んでいるもののみで、特殊農協を除く。
ただし、京都酪、福岡県花き、糸島地方酪、八女地方酪を含む。

(単位 100万円)

年度・月	資 産					負 債		
	現 金	預 金	有価証券	貸付金	信用事業 雑資産	貯 金	借入金	信用事業 雑負債
平成18年度	11 109	1 331 128	87 031	802 358	1 012	2 181 326	6 531	22 364
19	11 536	1 345 448	85 014	830 846	628	2 229 207	6 501	25 294
20	12 082	1 327 646	83 159	917 665	2 711	2 290 683	6 394	20 404
21	11 306	1 372 279	86 090	931 352	791	2 347 258	6 148	17 497
22	11 262	1 454 298	84 630	930 178	572	2 420 434	5 806	18 491
22年4月	11 266	1 377 553	85 191	932 501	583	2 343 178	6 321	21 472
5	11 625	1 387 233	82 681	938 640	440	2 359 651	6 245	18 675
6	12 212	1 408 197	81 941	940 147	950	2 383 024	6 252	20 435
7	10 716	1 403 836	80 768	941 415	503	2 376 842	6 267	17 799
8	12 236	1 401 609	80 083	941 170	426	2 373 439	6 337	21 099
9	11 735	1 399 417	79 047	936 910	540	2 359 697	6 084	21 470
10	11 565	1 406 735	79 214	937 036	476	2 372 727	6 117	18 798
11	12 408	1 412 828	81 685	939 611	434	2 375 649	5 915	25 947
12	12 373	1 454 809	82 208	942 006	415	2 423 267	5 943	19 231
23年1月	11 975	1 425 009	82 950	939 168	356	2 396 118	5 972	21 463
2	11 210	1 433 917	83 631	936 624	530	2 400 022	5 736	29 082
3	11 262	1 454 298	84 630	930 178	572	2 420 434	5 806	18 491

資 料 福岡県信用農業協同組合連合会

13-16 企業倒産状況 (平成18年～22年)

この表は、倒産した企業のうち負債総額1000万円以上のものについてとりまとめたものである。

(単位 件)

年 次	総件数	負債総額 (100万円)	業 種 別 件 数									
			農・林・ 漁・鉱業	建設業	製造業	卸売業	小売業	金融・ 保険業	不動産業	運輸業	情報 通信業	サービス 業他
平成18年	502	138 400	1	187	52	68	77	2	14	12	8	81
19	504	131 883	7	162	51	86	68	3	13	17	8	89
20	545	186 224	2	153	84	81	91	4	24	16	12	78
21	480	157 565	—	157	71	87	55	2	16	13	2	77
22	375	75 681	1	125	43	48	45	1	12	9	14	77

年 次	原 因 別 件 数										
	放漫経営	過小資本	他社倒産 の余波	既往の しわ寄せ	信用性 の低下	販売不振	売掛金等 回収困難	在庫状態 悪化	設備投資 過大	その他	
平成18年	85	25	54	86	2	235	3	—	5	7	
19	54	16	45	86	4	289	3	—	5	2	
20	73	20	39	56	—	343	1	1	6	6	
21	41	8	36	37	2	347	1	1	2	5	
22	39	4	22	58	1	245	1	—	—	5	

資 料 株式会社東京商工リサーチ

13-17 手形交換高 (平成18年~22年)

(単位 1000枚、100万円)

年 月	総 数		手 形 交 換 所									
			北 九 州		福 岡		大 牟 田		久 留 米		田 川	
	枚 数	金 額	枚 数	金 額	枚 数	金 額	枚 数	金 額	枚 数	金 額	枚 数	金 額
平成 18 年	4 698	8 397 233	1 343	1 819 912	2 362	5 786 080	149	100 863	817	681 489	27	8 888
1 9	4 276	8 106 526	1 210	1 810 893	2 140	5 523 795	139	103 501	764	659 834	24	8 503
2 0	3 880	7 657 527	1 096	1 750 917	1 938	5 173 898	124	94 791	701	630 269	22	7 653
2 1	3 375	6 350 833	933	1 559 379	1 702	4 182 138	104	77 228	615	525 295	20	6 792
2 2	3 067	5 635 128	838	1 392 867	1 547	3 688 430	94	72 731	570	474 711	18	6 390
22 年 1 月	232	439 346	63	111 369	118	284 838	7	5 313	43	37 364	1	462
2	247	447 355	67	106 951	126	297 097	7	4 875	45	37 929	1	502
3	315	662 680	86	218 531	158	382 426	9	8 267	60	52 830	2	626
4	257	461 458	71	106 899	129	306 987	8	5 643	48	41 381	2	547
5	248	481 199	67	113 289	125	322 033	7	6 029	47	39 156	2	693
6	262	500 295	71	115 112	133	338 432	8	7 136	48	39 072	2	544
7	232	373 811	63	80 369	119	257 243	7	4 714	42	31 077	1	408
8	297	543 056	82	143 578	150	342 819	9	7 705	55	48 315	2	640
9	248	450 661	69	110 233	124	293 973	8	6 321	46	39 640	1	493
10	204	350 278	56	75 081	102	240 995	7	4 318	39	29 428	1	456
11	280	489 806	77	121 474	139	315 251	9	7 317	53	45 253	2	511
12	244	435 182	66	89 979	123	306 335	7	5 094	45	33 267	2	507

資 料 社団法人福岡銀行協会

13-18 手形取引停止処分高 (平成18年~22年)

(単位 枚、100万円)

年 月	総 数		手 形 交 換 所									
			北 九 州		福 岡		大 牟 田		久 留 米		田 川	
	枚 数	金 額	枚 数	金 額	枚 数	金 額	枚 数	金 額	枚 数	金 額	枚 数	金 額
平成 18 年	961	1 347	238	393	495	693	11	9	206	245	11	7
1 9	812	889	212	271	457	468	9	9	133	141	1	0
2 0	919	1 824	184	566	521	957	28	39	179	255	7	7
2 1	748	1 497	145	353	465	1 032	14	19	123	92	1	0
2 2	312	528	72	55	181	425	10	20	49	28	—	—
22 年 1 月	14	10	8	7	5	2	—	—	1	0	—	—
2	23	62	14	12	9	50	—	—	—	—	—	—
3	58	35	6	4	49	26	—	—	3	6	—	—
4	21	66	1	8	20	59	—	—	—	—	—	—
5	26	24	—	—	15	19	—	—	11	5	—	—
6	26	17	6	5	3	2	1	0	16	9	—	—
7	20	18	6	3	13	15	—	—	1	0	—	—
8	28	16	—	—	23	15	—	—	5	2	—	—
9	26	211	3	2	17	207	4	2	2	0	—	—
10	15	25	2	0	7	5	3	17	3	2	—	—
11	31	22	15	10	9	9	—	—	7	3	—	—
12	24	22	11	6	11	15	2	1	—	—	—	—

資 料 社団法人福岡銀行協会

13-19 株式売買状況 (平成18年～22年)

(単位 100万円)

年月	立会日数	上場会社数 1)	売 買 高 (1000株)	売 買 代 金	時 価 総 額 1)	福 岡 証 券 取 引 所 株 価 指 数		
						最 高	最 低	平 均
平成18年	248	146	39 235	27 999	121 534 239	1 218.45	1 018.97	1 121.01
19	245	141	26 013	14 901	96 974 983	1 225.94	956.74	1 093.50
20	245	140	22 349	9 891	53 187 995	935.63	595.24	813.84
21	243	135	19 239	6 851	58 834 928	740.83	607.37	674.58
22	245	129	39 921	7 934	52 907 149	703.84	581.39	644.26
22年1月	19	134	1 582	548	54 955 424	687.64	654.94	675.79
2	19	134	2 212	693	54 645 288	665.70	645.12	652.38
3	22	131	3 070	866	59 107 431	697.26	655.08	671.98
4	21	131	1 982	611	58 817 256	703.84	685.08	696.96
5	18	130	1 389	451	52 765 328	675.88	632.32	653.42
6	22	131	1 884	537	49 557 921	668.63	636.39	653.22
7	21	130	8 642	737	50 516 821	657.69	632.74	643.27
8	22	130	2 697	411	47 997 885	638.63	615.32	626.01
9	20	129	2 872	506	50 512 624	636.88	612.60	628.27
10	20	130	5 096	665	48 637 447	615.99	581.39	598.18
11	20	130	4 110	697	51 528 736	617.26	585.53	605.74
12	21	129	4 386	1 213	52 907 149	634.38	609.22	625.38

1) 上場会社数、時価総額は、年末または月末現在である。

資 料 証券会員制法人福岡証券取引所

13-20 生命保険事業 (平成18年度～22年度)

社団法人生命保険協会の全加盟会社の数値を合計したものである。

この表は、個人保険のみの数値であり、個人年金保険、団体保険等は含まない。保有契約は、各年度末現在である。

(単位 件、100万円)

年 度	新 契 約		転 換 契 約 1)		保 有 契 約 (年 度 末 現 在)	
	件 数	金 額	件 数	金 額	件 数	金 額
平成18年度	403 273	3 058 161	87 550	1 595 058	4 423 180	38 532 296
19	409 810	2 777 404	93 265	1 801 160	4 449 253	36 881 431
20	511 017	2 827 383	124 767	1 846 353	4 623 302	35 557 215
21	563 414	2 805 116	143 354	1 854 225	4 843 542	34 403 368
22	588 100	2 873 239	132 358	1 759 428	5 091 776	33 766 305

注) 社団法人生命保険協会の加盟会社は、年度によって変化があるため、経年値での比較が一概にできない場合がある。

1) 転換契約とは、契約の転換による増加分である。

資 料 社団法人生命保険協会

13-21 簡易保険契約状況（平成18年度～22年度）

(単位 件、千円)

年 度	新 規 契 約			復活件数	消 減 件 数				年 度 末 保 有 契 約	
	件 数	保険料額	保険金額		死 亡	満 期	解 約	失 効	件 数	保険金額
平成18年度	101 112	1 845 051	305 358 955	3 471	10 637	162 413	53 866	13 129	2 083 740	6 024 563 188
19	49 631	910 566	153 360 030	3 255	10 809	156 254	52 228	12 057	1 907 827	5 520 792 641
20	…	…	…	2 556	10 525	171 058	52 758	9 259	1 666 403	4 835 924 652
21	…	…	…	1 912	10 031	170 041	46 439	6 748	1 435 474	4 171 846 280
22	…	…	…	1 480	10 055	128 014	31 464	4 990	1 262 172	3 669 616 134

注) 平成19年度の「新規契約」については、平成19年9月末までに契約されたものを掲載。（平成19年10月1日の郵政事業民営化による）

民営化後の契約分については、データが公表されないため、平成19年度以降の「新規契約」以外の項目については、民営化前の契約分のみが対象である。

資 料 （平成18年度）日本郵政株式会社、（平成19～22年度）独立行政法人郵便貯金・簡易生命保険管理機構

13-22 年金保険契約状況（平成18年度～22年度）

(単位 件、千円)

年 度	新 契 約		復 活		死 亡		支 払 終 了		解 約		失 効	
	件 数	年 金 額	件 数	年 金 額	件 数	年 金 額	件 数	年 金 額	件 数	年 金 額	件 数	年 金 額
平成18年度	11 051	4 086 219	66	21 703	1 512	516 460	23 164	6 991 372	1 384	518 525	151	51 036
19	6 309	2 389 890	65	21 901	1 402	498 356	25 315	8 211 176	1 429	557 627	165	57 943
20	…	…	46	15 641	1 496	511 624	20 632	6 877 058	1 196	465 642	108	39 071
21	…	…	26	9 356	1 405	483 578	17 729	5 778 947	918	351 438	73	26 290
22	…	…	34	15 230	1 328	460 828	17 419	5 900 249	696	267 883	70	24 332

注) 平成19年度の「新契約」については、平成19年9月末までに契約されたものを掲載。（平成19年10月1日の郵政事業民営化による）

民営化後の契約分については、データが公表されないため、平成19年度以降の「新契約」以外の項目については、民営化前の契約分のみが対象である。

資 料 （平成18年度）日本郵政株式会社、（平成19～22年度）独立行政法人郵便貯金・簡易生命保険管理機構

13-23 火災保険事業 (物件別) (平成18年度～22年度)

本表は、住宅、一般及び工場物件の1年契約、倉庫物件の1年及び短期契約について集計したものである。「新契約」の「件数」は証券件数、「支払」の「件数」は証券単位の事故件数を、それぞれ表す。「保険料」は異動・解約にかかる保険料を加減していない。なお、工場物件には石油物件を含まない。

年度及び物件	新 契 約			支 払	
	件 数	保 険 金 額	保 険 料	件 数	保 険 金
	件	百万円	千円	件	千円
平成 18 年度	251 128	8 551 554	11 881 806	25 390	24 147 152
19	378 034	14 561 550	18 734 065	10 520	8 995 693
20	383 241	13 430 751	18 225 809	9 954	7 742 836
21	357 775	13 398 478	17 143 163	11 116	8 806 550
22	325 086	11 377 519	14 932 938	10 802	7 230 744
住 宅	195 157	2 748 132	4 482 054	3 657	1 699 511
一 般	124 581	6 696 759	9 027 254	6 816	4 252 602
工 場	4 826	1 406 690	1 332 449	319	705 483
倉 庫	522	525 936	91 179	10	573 147

資 料 損害保険料率算出機構「損害保険料率算出機構統計集」

13-24 自動車保険事業 (平成18年度～22年度)

自動車損害賠償責任保険の「保険料」は異動・解約にかかる保険料を加減していないもので、追加保険料(死亡事故を起こした契約に対して、追加徴収される保険料)を含む。また、自動車損害賠償責任保険の「保険金」は政府保障事業によるものを含まない。

(単位 台、千円、件)

年 度	新 契 約		支 払	
	台 数	保 険 料	件 数	保 険 金
	自動車損害賠償責任保険			
平成 18 年度	1 550 783	46 802 299	59 628	46 607 440
19	1 555 246	43 852 318	60 000	45 944 879
20	1 659 370	35 977 671	58 874	45 409 587
21	1 556 177	33 644 764	59 652	45 250 600
22	1 570 882	33 918 827	61 480	46 533 855
	任意自動車保険			
平成 18 年度	2 465 160	134 335 503	323 433	83 866 473
19	2 421 376	129 776 215	312 712	80 832 824
20	2 531 246	135 682 578	311 092	80 706 145
21	2 439 077	131 486 128	317 955	82 948 680
22	2 521 250	138 002 137	329 533	85 416 371

資 料 損害保険料率算出機構「損害保険料率算出機構統計集」

第14章 財 政

14-1 国税徴収状況 (平成18年度～22年度)

A 税務署別

(単位 100万円)

年度及び 税務署	徴収決定済額		収納済額		不 欠 損 額	収納未済額	
	総 額	うち本年度分	総 額	うち本年度分		総 額	うち本年度分
平成18年度	1 515 722	1 489 640	1 486 236	1 473 325	864	28 621	16 305
19	1 449 936	1 422 460	1 417 234	1 403 752	1 680	31 022	18 634
20	1 299 650	1 270 857	1 270 693	1 255 726	2 046	26 911	15 087
21	1 259 343	1 233 465	1 232 414	1 219 909	1 397	25 533	13 519
22	1 243 448	1 219 281	1 217 240	1 206 346	1 051	25 157	12 908
門司	32 766	32 447	32 396	32 240	5	364	207
若松	25 971	25 374	25 355	24 994	21	595	381
小倉	100 874	98 541	98 488	97 387	96	2 290	1 152
八幡	69 905	68 429	68 185	67 481	46	1 674	948
博多	268 905	266 118	265 486	264 183	138	3 281	1 933
香椎	67 151	64 345	64 351	63 164	48	2 752	1 182
福岡	279 791	276 017	275 620	273 841	197	3 974	2 159
西岡	68 886	66 193	66 065	65 017	101	2 720	1 175
大田	23 839	23 209	23 273	22 936	14	552	273
久留米	71 296	69 539	69 520	68 764	88	1 688	773
直方	15 962	15 478	15 362	15 207	68	532	271
飯塚	19 657	18 891	18 887	18 547	49	721	344
田川	11 923	11 430	11 455	11 254	30	438	175
甘木	48 714	48 430	48 415	48 257	3	296	173
八女	16 180	15 794	15 814	15 595	11	355	199
大川	6 757	6 506	6 517	6 380	5	236	126
行橋	20 407	19 973	19 914	19 677	36	457	293
筑紫	94 465	92 567	92 136	91 423	97	2 232	1 144

資料 福岡国税局

B 税目別

(単位 100万円)

年度及び 税目	徴収決定済額		収納済額		不 欠 損 額	収納未済額	
	総 額	うち本年度分	総 額	うち本年度分		総 額	うち本年度分
平成18年度	1 515 722	1 489 640	1 486 236	1 473 325	864	28 621	16 305
19	1 449 936	1 422 460	1 417 234	1 403 752	1 680	31 022	18 634
20	1 299 650	1 270 857	1 270 693	1 255 726	2 046	26 911	15 087
21	1 259 343	1 233 465	1 232 414	1 219 909	1 397	25 533	13 519
22	1 243 448	1 219 281	1 217 240	1 206 346	1 051	25 157	12 908
所得税	405 296	397 330	397 168	394 763	403	7 725	2 564
源泉所得税	324 722	321 535	321 410	320 536	217	3 095	996
申告所得税	80 574	75 795	75 759	74 227	185	4 630	1 568
法人税	223 115	221 852	221 686	220 885	66	1 364	965
相続税 1)	34 790	34 239	33 167	32 814	6	1 617	1 424
地価税	—	—	—	—	—	—	—
消費税及び地方消費税	375 091	360 728	360 092	352 774	576	14 423	7 931
酒税	106 517	106 513	106 508	106 508	—	9	6
たばこ税及び たばこ特別 旧税	55 360	55 360	55 357	55 357	0	3	3
電源開発促進税	33 212	33 212	33 212	33 212	—	—	—
揮発油税及び 地方揮発油税 2)	0	0	0	0	—	—	—
石油ガス税	1 296	1 290	1 290	1 284	—	6	6
自動車重量税	12	12	12	12	—	—	—
航空機燃料税	1 269	1 269	1 268	1 268	—	0	0
印紙収入	7 489	7 477	7 480	7 468	0	9	9

1) 贈与税を含む。

2) 平成21年4月1日から揮発油税及び地方道路税が名称変更された。

資料 福岡国税局

(単位 100万円)

源泉所得税 申告所得税

平成18年度	506 124	408 113	98 011	342 110	33 552	—	400 543
▲\$9 U\ '\$ 'wXy5iĩN#@%@K) -9ñ A 7(5p wr €•	475 412	374 624	100 789	312 807	31 971	—	399 227
▲30i '\$ † RH	442 140	347 687	94 453	226 038	32 887	07TXf\$†w1k68	377 812
2 1	429 960	350 233	79 727	211 335	32 101	—	377 812
▲320i '\$ † R %o	405 296	324 722	80 574	223 115	34 790	—	375 091
4#ž± h sUrq iQñ @*J%ægw2H	6 570	5 461	1 109	6 580	454	—	10 258
2%oë €\$†-ií a(Ü2"%oëñ ,wWc—iĩNtC)HžŸ a 'uv">ií 52%oëñ ,wWg'Nijzää)Hžfw'FóC ½Ä)Hžfw'— ií ša[Ü2"%oëE'gw2 CE							9 091
小 倉	34 200	28 392	5 808	18 580	2 225	—	33 910
八 幡	26 503	21 228	5 274	14 851	2 068	—	26 124
)博ž± h i'rq iĩN @ò)多žñ R &5Wwq\$€•	84 769	78 121	6 648	44 264	3 597	—	84 809
*ž± h g€"H 椎	28 268	18 333	9 935	11 010	2 310	—	24 850
福 岡	89 329	76 056	13 274	64 317	8 017	—	81 684
西 尾	9 817	7 468	2 350	3 999	964	—	8 889
大 牟田	23 685	17 617	6 068	14 462	1 747	—	20 877
久 留米	6 672	5 507	1 165	2 299	384	—	6 526
直 方	8 452	6 437	2 014	3 739	286	—	6 990
飯ž± h `—f / 塚	4 900	3 962	938	1 752	706	—	4 500
田 川	3 801	2 772	1 029	2 216	227	—	4 165
甘 木	5 717	4 213	1 504	3 105	1 121	—	5 896
八 女	2 462	1 824	638	1 092	107	—	3 021
大 川	8 397	6 701	504]				
行ž± h U"#wiiĩN30橋 o ž ` €"w"H							

14-3 県特別会計歳入、歳出決算額 (平成18年度～22年度)

(単位 1000円)

年 度	総 額	財 政 調 整 金 財 基	公 債 管 理	市 町 村 振 興 基 金	母 子 寡 婦 福 祉 貸 付 事 業	災 害 救 助 基 金	農 業 改 良 資 金 事 業	農 業 改 良 事 業	農 業 改 良 事 業	農 業 改 良 事 業
歳 入										
平成18年度	343 995 433	38 401	279 794 263	166 570	1 062 737	47 180	537 240	422 303	696 651	
19	534 163 185	61 235	460 994 455	222 246	1 029 225	60 805	563 305	2 171 610	722 563	
20	638 948 751	60 663	565 874 292	185 230	975 316	141 887	549 590	389 182	365 581	
21	411 016 911	42 397	343 737 505	92 092	1 043 191	220 945	509 547	385 244	372 061	
22	416 976 009	38 601	361 074 362	55 953	1 142 801	172 570	444 222	372 703	382 418	
歳 出										
平成18年度	333 198 341	38 401	279 794 263	166 570	530 471	47 180	189 991	422 303	20 864	
19	522 275 029	61 235	460 994 455	222 246	463 908	60 805	199 143	2 171 610	390 782	
20	628 756 946	60 663	565 874 292	185 230	324 925	141 887	163 077	389 182	17 633	
21	402 758 546	42 397	343 737 505	92 092	298 545	220 945	173 711	385 244	10 031	
22	409 399 964	38 601	361 074 362	55 953	642 007	172 570	398 266	372 703	114 931	

年 度	沿 岸 漁 業 改 善 資 金 助 成 事 業	小 規 模 企 業 者 等 設 備 導 入 資 金 貸 付 事 業	公 共 用 地 先 行 取 得 事 業	河 川 開 発 事 業	県 営 埠 頭 施 設 整 備 運 営 事 業	流 域 下 水 道 事 業	住 宅 管 理
歳 入							
平成18年度	203 730	5 108 548	37 508	16 027 270	5 532 923	27 035 291	7 284 815
19	199 843	4 627 980	229 961	21 536 105	8 847 771	25 303 539	7 592 544
20	249 972	4 731 509	331 566	22 188 538	11 605 066	24 017 800	7 282 561
21	169 060	4 044 247	551 678	18 918 407	11 844 986	21 900 623	7 184 929
22	207 237	3 077 098	118 176	14 791 252	8 241 450	20 079 597	6 777 568
歳 出							
平成18年度	124 112	3 139 890	37 508	12 251 864	5 498 823	24 143 308	6 792 790
19	95 603	3 048 892	229 961	17 342 694	7 871 571	21 938 903	7 183 223
20	201 911	3 340 094	331 566	18 246 711	10 482 100	22 089 565	6 908 111
21	81 858	2 851 702	551 678	15 719 380	11 396 000	20 186 397	7 011 062
22	53 082	1 504 837	118 176	12 046 481	8 201 650	17 889 024	6 717 321

14-4 県税徴収状況

A 県税事務所別（平成18年度～22年度）

(単位 円、%)

年度及び 県税事務所	調 定 額	収 入 済 額	過 誤 納 金 額	不 納 欠 損 額	収 入 未 済 額	収 入 歩 合
平成18年度	562 236 148 647	542 597 645 036	6 407 455	1 974 756 395	17 670 154 671	96.51
19	638 466 201 678	617 506 354 231	4 156 559	1 559 856 953	19 404 147 053	96.72
20	617 492 867 927	595 726 239 615	7 735 820	1 864 889 358	19 909 474 774	96.47
21	521 165 899 498	499 879 601 566	3 204 829	1 837 815 931	19 451 686 830	95.92
22	500 888 089 847	481 275 971 818	3 897 544	1 617 227 997	17 998 787 576	96.08
現年課税分	481 795 028 934	475 526 538 618	3 406 028	31 753 916	6 240 142 428	98.70
滞納繰越分	19 093 060 913	5 749 433 200	491 516	1 585 474 081	11 758 645 148	30.11
博 多	115 288 812 065	113 492 474 014	1 186 406	132 730 235	1 664 794 222	98.44
現年課税分	113 243 670 770	112 208 070 854	1 131 810	12 830 752	1 023 900 974	99.09
滞納繰越分	2 045 141 295	1 284 403 160	54 596	119 899 483	640 893 248	62.80
東 福 岡	90 295 982 009	84 583 783 489	271 166	380 174 994	5 332 294 692	93.67
現年課税分	84 842 079 881	83 080 683 325	237 766	210 800	1 761 423 522	97.92
滞納繰越分	5 453 902 128	1 503 100 164	33 400	379 964 194	3 570 871 170	27.56
西 福 岡	34 335 486 697	32 943 584 917	323 547	212 247 853	1 179 977 474	95.95
現年課税分	32 927 673 603	32 535 282 309	294 733	262 267	392 423 760	98.81
滞納繰越分	1 407 813 094	408 302 608	28 814	211 985 586	787 553 714	29.00
筑 紫	23 698 364 700	21 829 050 585	225 382	74 292 428	1 795 247 069	92.11
現年課税分	21 901 168 886	21 437 716 670	170 511	77 200	463 545 527	97.88
滞納繰越分	1 797 195 814	391 333 915	54 871	74 215 228	1 331 701 542	21.77
北 九 州 東	55 859 813 845	52 497 645 176	369 650	214 004 746	3 148 533 573	93.98
現年課税分	52 895 766 301	51 658 377 023	177 200	18 357 220	1 219 209 258	97.66
滞納繰越分	2 964 047 544	839 268 153	192 450	195 647 526	1 929 324 315	28.31
北 九 州 西	20 970 733 544	20 165 695 745	139 677	72 999 349	732 178 127	96.16
現年課税分	20 174 499 340	19 945 006 554	128 755	—	229 621 541	98.86
滞納繰越分	796 234 204	220 689 191	10 922	72 999 349	502 556 586	27.72
飯 塚 ・ 直 方	21 729 949 355	19 724 706 693	217 268	378 827 418	1 626 632 512	90.77
現年課税分	19 731 458 537	19 333 811 146	127 005	—	397 774 396	97.98
滞納繰越分	1 998 490 818	390 895 547	90 263	378 827 418	1 228 858 116	19.56
久 留 米	46 886 990 679	44 217 074 246	1 164 448	151 950 974	2 519 129 907	94.31
現年課税分	44 256 754 663	43 505 633 784	1 138 248	15 677	752 243 450	98.30
滞納繰越分	2 630 236 016	711 440 462	26 200	151 935 297	1 766 886 457	27.05
税 務 課	91 821 956 953	91 821 956 953	—	—	—	100.00
現年課税分	91 821 956 953	91 821 956 953	—	—	—	100.00
滞納繰越分	—	—	—	—	—	—

B 税目別 (平成22年度)

(単位 円、%)

税目	調定額	収入済額	過誤納金額	不納欠損額	収入未済額	収入歩合
総数	500 888 089 847	481 275 971 818	3 897 544	1 617 227 997	17 998 787 576	96.08
現年課税分	481 795 028 934	475 526 538 618	3 406 028	31 753 916	6 240 142 428	98.70
滞納繰越分	19 093 060 913	5 749 433 200	491 516	1 585 474 081	11 758 645 148	30.11
県民税計	194 655 324 959	182 138 067 314	714 386	608 176 470	11 919 795 561	93.56
現年課税分	182 982 735 733	179 211 626 073	683 255	5 592 396	3 766 200 519	97.94
滞納繰越分	11 682 589 226	2 926 441 241	31 131	602 584 074	8 153 595 042	25.05
個人	163 054 115 164	150 844 462 205	—	561 351 110	11 648 301 849	92.51
現年課税分	151 660 902 595	148 005 339 599	—	—	3 655 562 996	97.59
滞納繰越分	11 393 212 569	2 839 122 606	—	561 351 110	7 992 738 853	24.92
配当	1 570 019 882	1 570 019 882	—	—	—	100.00
現年課税分	1 570 019 882	1 570 019 882	—	—	—	100.00
滞納繰越分	—	—	—	—	—	—
株式等譲渡所得割	533 865 514	533 865 514	—	—	—	100.00
現年課税分	533 865 514	533 865 514	—	—	—	100.00
滞納繰越分	—	—	—	—	—	—
法人	25 332 730 495	25 015 125 809	714 386	46 825 360	271 493 712	98.75
現年課税分	25 043 353 838	24 927 807 174	683 255	5 592 396	110 637 523	99.54
滞納繰越分	289 376 657	87 318 635	31 131	41 232 964	160 856 189	30.17
利子	4 174 593 904	4 174 593 904	—	—	—	100.00
現年課税分	4 174 593 904	4 174 593 904	—	—	—	100.00
滞納繰越分	—	—	—	—	—	—
事業税計	76 070 557 939	74 513 291 976	1 407 331	205 574 473	1 353 098 821	97.95
現年課税分	74 489 297 000	74 088 311 965	1 166 873	25 691 720	376 460 188	99.46
滞納繰越分	1 581 260 939	424 980 011	240 458	179 882 753	976 638 633	26.88
個人	6 279 655 860	5 657 509 436	305 088	44 361 986	578 089 526	90.09
現年課税分	5 654 478 400	5 508 317 619	65 626	—	146 226 407	97.42
滞納繰越分	625 177 460	149 191 817	239 462	44 361 986	431 863 119	23.86
法人	69 790 902 079	68 855 782 540	1 102 243	161 212 487	775 009 295	98.66
現年課税分	68 834 818 600	68 579 994 346	1 101 247	25 691 720	230 223 781	99.63
滞納繰越分	956 083 479	275 788 194	996	135 520 767	544 775 514	28.85
地方消費税	91 821 956 953	91 821 956 953	—	—	—	100.00
現年課税分	91 821 956 953	91 821 956 953	—	—	—	100.00
滞納繰越分	—	—	—	—	—	—
譲渡	66 062 427 913	66 062 427 913	—	—	—	100.00
現年課税分	66 062 427 913	66 062 427 913	—	—	—	100.00
滞納繰越分	—	—	—	—	—	—
貨物	25 759 529 040	25 759 529 040	—	—	—	100.00
現年課税分	25 759 529 040	25 759 529 040	—	—	—	100.00
滞納繰越分	—	—	—	—	—	—
不動産取得税	16 866 502 858	14 988 035 575	330 400	141 744 075	1 737 053 608	88.86
現年課税分	14 856 519 900	14 375 055 786	330 400	—	481 794 514	96.76
滞納繰越分	2 009 982 958	612 979 789	—	141 744 075	1 255 259 094	30.50
県たばこ税	10 620 492 524	10 619 102 534	118 432	—	1 508 422	99.99
現年課税分	10 620 474 335	10 619 084 345	118 432	—	1 508 422	99.99
滞納繰越分	18 189	18 189	—	—	—	100.00
ゴルフ場利用税	1 179 523 836	1 080 401 400	—	24 330 200	74 792 236	91.60
現年課税分	1 095 905 050	1 069 877 850	—	—	26 027 200	97.63
滞納繰越分	83 618 786	10 523 550	—	24 330 200	48 765 036	12.59
自動車取得税	6 728 470 700	6 728 470 700	—	—	—	100.00
現年課税分	6 728 470 700	6 728 470 700	—	—	—	100.00
滞納繰越分	—	—	—	—	—	—
軽油引取税	38 900 222 471	38 151 002 189	—	—	749 220 282	98.07
現年課税分	37 930 831 663	37 187 337 364	—	—	743 494 299	98.04
滞納繰越分	969 390 808	963 664 825	—	—	5 725 983	99.41
自動車税	63 443 519 420	60 946 537 744	1 296 995	408 085 467	2 090 193 204	96.06
現年課税分	60 997 414 106	60 153 663 048	1 107 068	469 800	844 388 326	98.62
滞納繰越分	2 446 105 314	792 874 696	189 927	407 615 667	1 245 804 878	32.41
鉱区	9 076 609	6 651 400	—	—	2 425 209	73.28
現年課税分	6 755 800	6 651 400	—	—	104 400	98.45
滞納繰越分	2 320 809	—	—	—	2 320 809	—
狩猟	39 492 700	39 492 700	—	—	—	100.00
現年課税分	39 492 700	39 492 700	—	—	—	100.00
滞納繰越分	—	—	—	—	—	—
産業廃棄物税	225 722 453	225 329 533	—	—	392 920	99.83
現年課税分	225 140 541	224 975 981	—	—	164 560	99.93
滞納繰越分	581 912	353 552	—	—	228 360	60.76
旧法による	317 226 425	17 631 800	30 000	229 317 312	70 307 313	—
特別地方消費税	1 495 495	—	—	—	1 495 495	—
現年課税分	—	—	—	—	—	—
滞納繰越分	1 495 495	—	—	—	1 495 495	—
自動車取得税	—	—	—	—	—	—
現年課税分	—	—	—	—	—	—
滞納繰越分	—	—	—	—	—	—
軽油引取税	315 730 930	17 631 800	30 000	229 317 312	68 811 818	5.58
現年課税分	34 453	34 453	—	—	—	100.00
滞納繰越分	315 696 477	17 597 347	30 000	229 317 312	68 811 818	5.57
その他	—	—	—	—	—	—
現年課税分	—	—	—	—	—	—
滞納繰越分	—	—	—	—	—	—

14-5 県税外収入 (平成22年度)

A 徴収金別

この表は県税関係についての数である。

(単位 円、%)

税 目	調 定 額	収 入 済 額	過 誤 納 額	不 納 欠 損 額	収 入 未 済 額	収 入 歩 合
総 数	1 513 851 186	1 189 746 446	340 401	129 099 297	195 345 844	78.59
延 滞 金	916 562 801	916 895 682	332 881	—	—	100.04
過少申告加算金	30 173 634	24 901 801	—	71 000	5 200 833	82.53
不申告加算金	21 203 303	4 760 675	—	1 858 700	14 583 928	22.45
重 加 算 金	544 475 979	241 814 644	7 520	127 169 597	175 499 258	44.41
滞 納 処 分 費	1 435 469	1 373 644	—	—	61 825	95.69
督 促 手 数 料	—	—	—	—	—	—

資 料 県税務課

B 県税事務所別

この表は県税関係についての数である。

(単位 円、%)

県税事務所	調 定 額	収 入 済 額	過 誤 納 額	不 納 欠 損 額	収 入 未 済 額	収 入 歩 合
総 数	1 513 851 186	1 189 746 446	340 401	129 099 297	195 345 844	78.59
税 務 課	6 000	6 000	—	—	—	100.00
博 多	307 243 189	228 450 409	148 781	20 086 682	58 854 879	74.35
東 福 岡	186 478 296	180 228 676	13 500	10 500	6 252 620	96.65
西 福 岡	204 329 121	135 393 109	14 220	9 018 800	59 931 432	66.26
筑 紫	75 949 488	73 831 744	23 200	13 600	2 127 344	97.21
北 九 州 東	244 291 088	218 246 886	43 700	5 172 615	20 915 287	89.34
北 九 州 西	133 247 754	103 645 739	23 300	399 700	29 225 615	77.78
飯 塚 ・ 直 方	187 991 021	85 135 216	12 700	92 700 700	10 167 805	45.29
久 留 米	174 315 229	164 808 667	61 000	1 696 700	7 870 862	94.55

資 料 県税務課

14-6 申告所得税所得階級別人員

A 所得階級別人員（平成20年～22年）

この表は、申告所得税の確定申告をした者のうち申告納税額のある者について、該当年の翌年3月31日現在の総所得金額等により階級区分して、その分布を示したものである。

総所得金額等とは、総所得金額（利子、配当、不動産、事業、給与、譲渡、一時、雑の各所得金額の合計）、分離譲渡所得、株式等に係る譲渡所得等、先物取引に係る雑所得等、山林所得、退職所得の各金額の合計額をいい、損益通算、純損失及び雑損失の繰越控除後の金額をいう。

（単位 人）

年次及び 総所得金額等 階級区分	申告納税者数					
	総数	事業所得者	不動産所得者	給与所得者	雑所得者	他の区分に該当しない所得者
平成 20 年	371 451	92 610	45 329	123 942	97 059	12 511
21	360 963	85 068	44 819	120 099	100 897	10 080
22	358 266	86 121	44 976	115 202	101 021	10 946
70万円以下	14 232	5 075	1 530	3 034	4 275	318
100 "	23 115	7 796	2 744	4 257	7 847	471
150 "	55 319	13 660	5 541	11 397	24 060	661
200 "	61 266	12 519	4 975	12 180	30 976	616
250 "	44 523	10 361	4 104	9 961	19 553	544
300万円以下	26 078	7 954	3 442	7 741	6 446	495
400 "	33 223	10 036	5 760	11 779	4 803	845
500 "	21 965	5 821	4 093	9 650	1 594	807
600 "	16 060	3 422	2 844	8 414	666	714
700 "	12 201	2 055	2 110	7 018	326	692
800万円以下	8 635	1 391	1 598	4 848	169	629
1,000 "	10 925	1 569	1 986	6 410	147	813
1,200 "	7 207	948	1 285	4 334	53	587
1,500 "	7 306	907	1 092	4 623	34	650
2,000 "	6 896	910	903	4 421	23	639
3,000万円以下	4 878	789	602	2 857	26	604
5,000 "	2 851	552	273	1 574	16	436
5,000万円 超	1 586	356	94	704	7	425

資 料 福岡国税局「福岡国税局統計情報」

B 所得階級別人員の累年比較（平成18年～22年）

この表については、14-6A表注参照。構成比は、四捨五入の関係で各項と総計が合わない場合がある。

（単位 人、%）

総所得金額等 階級区分	平成18年分		19年分		20年分		21年分		22年分	
	人員	構成比	人員	構成比	人員	構成比	人員	構成比	人員	構成比
総数	273 237	100.0	381 363	100.0	371 451	100.0	360 963	100.0	358 266	100.0
70万円以下	9 446	3.5	14 094	3.7	13 779	3.7	13 654	3.8	14 232	4.0
100 "	15 341	5.6	22 963	6.0	22 743	6.1	22 749	6.3	23 115	6.5
200 "	77 602	28.4	112 904	29.6	114 346	30.8	116 892	32.4	116 585	32.5
500 "	103 587	37.9	141 020	37.0	135 325	36.4	127 108	35.2	125 789	35.1
1,000 "	40 032	14.7	55 243	14.5	52 058	14.0	50 078	13.9	47 821	13.3
1,000万円 超	27 229	10.0	35 139	9.2	33 200	8.9	30 482	8.4	30 724	8.6

資 料 福岡国税局「福岡国税局統計情報」

14-7 市町村別普通会計歳入、歳出決算額 (平成18年度～22年度)

A 歳入

歳入総額	地方税	地方譲与税	地方消費税 交付金	ゴルフ場利用 税交付金及び 国有提供施設 等所在市町村 助成交付金	特別地方消費 税交付金及び 軽油引取税・ 自動車取得税 交付金	地方特例 交付金	地方交付税	交通安全 対策特別 交付金	分担金及び 負担金	
2 178 752 885	689 469 115	55 294 076	50 523 637	1 572 203	26 044 743	18 564 341	350 087 497	2 034 876	27 107 352	
2 115 789 430	735 064 582	23 007 489	49 819 932	1 582 561	23 641 682	5 106 750	326 529 492	2 045 393	26 950 060	
2 137 470 984	737 263 542	22 055 377	47 004 976	1 508 564	20 666 569	8 733 404	338 147 372	1 824 893	25 875 979	
2 332 512 004	712 121 249	21 088 618	50 025 190	1 466 377	17 483 928	8 994 930	348 292 369	1 830 462	29 522 741	
2 367 721 905	706 120 718	20 885 765	49 939 251	1 396 865	16 015 233	8 112 695	369 520 316	1 801 758	30 976 438	
2 094 526 135	637 566 320	18 162 281	44 122 475	845 087	15 311 607	6 970 582	295 104 349	1 658 655	27 010 694	
273 195 770	68 554 398	2 723 484	5 816 776	551 778	703 626	1 142 113	74 415 967	143 103	3 965 744	
1 北九州市	537 938 768	157 588 382	3 686 790	9 948 819	80 276	6 995 397	1 602 198	59 056 569	488 756	4 737 549
2 福岡市	769 395 542	265 394 105	6 873 156	16 068 578	76 442	6 315 555	2 121 574	43 353 232	706 516	12 646 099
3 大牟田市	55 615 739	13 776 144	340 510	1 246 208	12 478	90 064	192 644	13 599 240	31 618	588 456
4 久留米市	125 349 152	37 716 168	935 863	3 064 841	95 036	254 702	466 006	22 532 830	80 220	1 229 755
5 直方市	24 832 248	6 620 245	235 772	586 519	13 068	64 090	92 881	5 752 957	14 279	313 785
6 飯塚市	59 611 062	13 213 138	483 751	1 311 740	98 704	131 442	211 332	16 983 445	32 188	573 466
7 田川市	27 684 228	4 881 952	189 988	517 606	—	51 600	93 279	7 985 772	13 124	495 819
8 柳川市	32 025 474	6 093 845	325 331	645 923	—	88 638	117 176	9 713 001	15 282	506 580
9 八女市	37 215 578	6 482 530	512 433	674 396	15 198	139 597	153 824	15 179 996	16 433	300 232
10 筑後市	18 756 801	5 498 552	182 072	456 889	—	49 533	89 732	4 041 273	10 222	319 873
11 大川市	15 128 660	3 796 738	140 393	394 880	—	38 266	53 356	3 811 914	7 361	229 123
12 行橋市	23 719 944	7 080 884	227 461	656 202	128 075	61 906	121 780	4 914 613	15 101	296 476
13 豊前市	11 789 669	3 293 596	117 134	266 983	—	31 893	44 607	3 674 018	5 779	235 488
14 中間市	17 443 622	4 032 575	140 456	375 780	—	38 156	73 011	5 245 493	11 779	134 024
15 小郡市	17 689 236	6 223 368	228 812	453 675	23 074	62 255	110 460	3 818 656	11 705	303 221
16 筑紫野市	30 650 891	12 647 014	281 079	810 906	59 731	76 482	157 606	3 736 499	21 533	459 599
17 春日市	29 026 065	11 586 620	211 483	855 315	207	57 545	156 489	4 362 637	27 565	277 670
18 大野城市	30 977 951	12 583 076	473 439	825 565	9 874	63 257	146 698	3 303 401	23 822	488 133
19 宗像市	31 683 072	10 000 830	368 388	759 396	41 183	100 255	166 116	7 378 438	18 662	587 895
20 太宰府市	21 751 245	7 797 189	181 679	536 874	6 127	49 413	104 133	3 384 251	18 965	352 845
21 古賀市	17 800 651	6 679 997	179 510	545 344	16 780	48 864	94 566	3 174 413	12 432	264 333
22 福津市	20 536 724	5 106 757	218 296	435 314	3 700	59 400	89 465	5 064 329	12 537	191 102
23 うきは市	14 604 373	2 590 682	205 502	272 276	10 766	55 981	49 992	5 754 360	6 402	123 062
24 宮若市	18 332 040	4 606 932	183 953	349 073	51 623	50 010	52 141	4 255 189	6 447	145 532
25 嘉麻市	25 624 167	2 777 259	212 470	368 819	2 090	57 751	69 412	11 324 880	7 987	157 713
26 朝倉市	27 593 843	7 106 486	325 231	590 009	10 837	88 564	99 257	7 488 592	12 692	274 590
27 みやま市	18 279 111	3 325 192	303 715	354 508	12 661	82 771	76 244	6 721 005	9 769	252 117
28 糸島市	33 470 279	9 066 064	397 614	750 037	77 157	108 220	164 603	9 493 346	19 479	526 157
	16 204 063	5 226 755	137 670	405 430	43 667	37 468	85 237	2 305 561	11 684	349 332
29 那珂川町	16 204 063	5 226 755	137 670	405 430	43 667	37 468	85 237	2 305 561	11 684	349 332
	65 675 278	24 964 251	585 744	1 953 900	16 537					

(単位 1000円)

使用料及び 手数料	国庫支出金	都道府県 支出金	財産収入	寄 附 金	繰 入 金	繰 越 金	利子割交付金・ 配当割交付金・ 株式等譲渡所得 割交付金及び 諸収入	地 方 債	年 度 市 町 村
66 328 314	260 962 005	75 316 436	18 634 615	2 163 171	57 473 818	42 461 575	207 259 795	227 455 316	1 8 年度
65 301 211	252 987 583	84 315 142	18 728 393	1 675 408	50 244 245	45 192 490	212 202 855	191 394 162	1 9
64 443 519	276 341 207	85 948 381	15 034 640	1 546 793	47 774 964	35 824 795	226 326 920	181 149 089	2 0
63 532 766	402 280 697	97 257 613	16 595 354	1 587 555	53 806 706	48 755 262	245 799 957	212 070 230	2 1
62 474 773	375 857 006	109 155 654	13 660 054	1 857 106	31 423 153	43 629 325	275 928 117	248 967 678	2 2
55 624 208	343 359 088	91 238 061	11 180 501	1 073 807	26 629 366	30 186 450	267 291 743	221 190 861	市 部 計
6 850 565	32 497 918	17 917 593	2 479 553	783 299	4 793 787	13 442 875	8 636 374	27 776 817	郡 部 計
15 880 919	85 024 992	18 294 589	3 394 915	551 662	8 446 024	5 016 383	88 746 148	68 398 400	1
21 561 270	118 693 611	23 391 717	4 572 604	215 700	11 996 508	8 212 480	149 473 995	77 722 400	2
1 882 431	10 819 346	3 048 072	238 745	57 721	93 796	246 579	5 309 682	4 042 005	3
2 097 312	24 196 934	6 600 915	218 734	44 558	1 682 555	2 017 617	8 842 814	13 272 292	4
1 089 289	5 021 291	1 615 349	164 215	3 373	89 179	340 048	591 991	2 223 917	5
1 808 118	13 254 747	3 906 245	249 788	11 873	39 533	1 092 183	1 609 343	4 600 026	6
1 418 059	6 160 970	1 731 918	239 989	6 843	448 379	436 178	665 178	2 347 574	7
348 619	5 457 085	2 197 255	69 255	4 343	127 673	1 086 013	717 141	4 512 314	8
460 742	5 618 698	2 507 247	81 250	7 769	79 676	573 207	1 202 133	3 210 217	9
241 997	2 763 254	1 559 390	35 063	1 310	11 125	989 120	525 060	1 982 336	10
348 710	2 075 892	1 044 638	25 496	5 789	500	53 962	623 130	2 478 512	11
866 583	5 087 315	1 686 146	26 249	10 290	30 168	296 898	519 791	1 694 006	12
201 572	1 685 406	993 674	38 685	4 662	2 359	101 901	199 027	892 885	13
264 872	3 833 682	989 019	282 706	3 050	—	36 884	402 094	1 580 041	14
416 143	2 260 877	1 131 142	66 274	13 607	60 034	639 294	220 318	1 646 321	15
704 913	5 026 378	1 873 761	32 211	153	196 739	1 015 132	1 023 351	2 527 804	16
822 299	4 629 155	1 748 416	84 675	125	278 951	592 300	807 513	2 527 100	17
553 742	5 417 065	1 713 462	214 277	9 003	408 162	383 080	1 125 535	3 236 360	18
502 383	4 047 250	2 362 577	206 933	24 525	33 937	1 268 200	414 404	3 401 700	19
347 255	3 585 196	1 399 338	71 480	2 705	214 489	1 036 246	332 966	2 330 094	20
387 143	2 821 679	1 254 164	35 804	329	162 137	479 460	240 896	1 402 800	21
495 459	2 373 974	1 138 624	190 326	374	1 416 807	536 022	207 881	2 996 357	22
429 685	1 770 993	934 789	111 656	5 648	310 590	619 159	231 343	1 121 487	23
445 531	3 654 953	1 064 179	221 093	7 668	17 403	292 440	404 272	2 523 601	24
739 689	5 775 735	1 600 334	130 179	7 683	74 303	240 621	543 032	1 534 210	25
460 201	4 206 475	1 590 052	86 905	62 385	281 372	478 742	1 332 347	3 099 106	26
196 238	3 138 962	1 326 944	65 327	3 649	22 313	798 173	299 772	1 289 751	27
653 034	4 957 173	2 534 105	25 667	7 010	104 654	1 308 128	680 586	2 597 245	28
381 253	1 616 231	1 140 356	80 373	177	664 730	443 476	2 192 847	1 081 816	筑 紫
381 253	1 616 231	1 140 356	80 373	177	664 730	443 476	2 192 847	1 081 816	29
1 792 674	7 348 072	4 064 230	946 798	3 233	558 352	2 895 548	1 334 728	5 789 295	糟 屋
301 436	1 213 645	616 186	120 136	253	148 266	419 188	112 881	933 348	30
187 464	1 055 175	626 219	34 761	573	117 000	271 082	405 347	849 783	31
389 103	1 624 473	814 640	8 866	50	13 316	597 502	171 174	1 173 347	32
195 338	689 706	515 219	192 510	1 097	200 294	169 827	283 004	562 182	33
174 595	1 054 475	430 180	76 289	200	3 227	499 559	138 647	838 049	34
150 159	330 914	188 791	500 964	500	23 515	283 170	86 484	382 443	35
394 579	1 379 684	872 995	13 272	560	52 734	655 220	137 191	1 050 143	36

14-7 市町村別普通会計歳入、歳出決算額（平成22年度）（つづき）

A 歳入（つづき）

市町村	歳入総額	地方税	地方譲与税	地方消費税 交付金	ゴルフ場利用 税交付金及び 国有提供施設 等所在市町村 助成交付金	特別地方消費 税交付金及び 軽油引取税・ 自動車取得税 交付金	地方特例 交付金	地方交付税	交通安全 対策特別 交付金	分担金及び 負担金
遠賀郡	31 074 205	8 683 347	322 737	806 271	155 427	87 750	160 042	7 970 172	18 835	598 222
37 芦屋町	6 303 982	1 241 650	46 457	142 508	123 527	12 635	36 729	1 881 750	2 440	148 767
38 水巻町	8 519 946	2 561 556	86 001	245 186	—	23 364	39 002	2 384 970	6 743	124 691
39 岡垣町	9 248 268	2 886 675	112 828	237 116	11 848	30 679	54 744	2 297 699	5 805	68 495
40 遠賀町	7 002 009	1 993 466	77 451	181 461	20 052	21 072	29 567	1 405 753	3 847	256 269
鞍手郡	11 251 468	2 433 746	127 294	238 626	42 404	34 614	45 537	4 414 373	4 830	82 414
41 小竹町	4 387 349	711 506	45 951	78 691	16 106	12 483	15 951	1 994 971	1 342	43 436
42 鞍手町	6 864 119	1 722 240	81 343	159 935	26 298	22 131	29 586	2 419 402	3 488	38 978
嘉穂郡	5 322 474	1 081 837	64 358	112 705	15 523	17 495	22 793	2 040 899	2 385	74 990
43 桂川町	5 322 474	1 081 837	64 358	112 705	15 523	17 495	22 793	2 040 899	2 385	74 990
朝倉郡	17 361 842	3 108 911	189 619	263 746	26 568	51 620	63 241	5 608 620	7 299	165 192
44 筑前町	13 174 167	2 956 273	170 590	238 157	26 568	46 443	57 165	3 867 625	6 728	127 808
45 東峰村	4 187 675	152 638	19 029	25 589	—	5 177	6 076	1 740 995	571	37 384
三井郡	6 096 656	1 396 459	68 370	133 104	—	18 605	24 521	2 057 646	3 109	105 884
46 大刀洗町	6 096 656	1 396 459	68 370	133 104	—	18 605	24 521	2 057 646	3 109	105 884
三潁郡	6 724 574	1 355 862	81 087	123 847	—	22 100	26 720	1 446 911	2 660	88 956
47 大木町	6 724 574	1 355 862	81 087	123 847	—	22 100	26 720	1 446 911	2 660	88 956
八女郡	7 625 894	2 224 326	85 919	179 303	6 861	23 390	37 921	1 735 164	3 852	105 338
48 広川町	7 625 894	2 224 326	85 919	179 303	6 861	23 390	37 921	1 735 164	3 852	105 338
田川郡	55 131 860	5 331 122	436 564	697 030	27 428	118 723	139 176	21 251 493	16 765	900 984
49 香春町	5 347 169	925 732	49 793	98 402	—	13 550	17 038	2 201 859	2 561	63 944
50 添田町	7 786 579	669 381	80 931	90 511	—	22 009	22 486	3 557 932	1 718	169 041
51 糸田町	6 083 965	500 541	37 910	67 951	—	10 308	14 863	2 216 528	1 393	106 075
52 川崎町	10 308 464	1 149 193	89 977	166 049	15 407	24 477	31 023	3 802 945	4 466	263 050
53 大任町	6 379 154	371 608	38 433	44 156	11 719	10 457	9 745	1 757 621	1 546	39 374
54 赤村	2 622 893	176 799	22 362	25 322	—	6 079	6 554	1 327 660	772	23 186
55 福智町	16 603 636	1 537 868	117 158	204 639	302	31 843	37 467	6 386 948	4 309	236 314
京都郡	29 901 769	9 755 571	391 679	593 456	43 206	69 246	104 009	5 097 289	14 396	450 323
56 荻田町	16 167 628	7 786 843	243 085	402 189	—	28 781	61 029	153 187	9 668	169 067
57 みやこ町	13 734 141	1 968 728	148 594	191 267	43 206	40 465	42 980	4 944 102	4 728	281 256
築上郡	20 825 687	2 992 211	232 443	309 358	174 157	63 316	64 471	8 421 150	8 586	265 328
58 吉富町	3 157 112	710 955	24 853	57 268	—	6 768	10 573	1 037 315	1 056	67 102
59 上毛町	6 918 007	717 024	64 192	71 780	—	17 483	18 053	2 940 641	2 298	52 522
60 築上町	10 750 568	1 564 232	143 398	180 310	174 157	39 065	35 845	4 443 194	5 232	145 704

(単位 1000円)

使用料及び 手数料	国庫支出金	都道府県 支出金	財産収入	寄 附 金	繰 入 金	繰 越 金	利子割交付金・ 配当割交付金・ 株式等譲渡所得 割交付金及び 諸収入	地 方 債	市町村
1 103 636	3 720 877	2 014 213	224 770	14 526	993 921	837 530	646 226	2 715 703	遠 賀
249 344	683 079	373 984	148 528	7 997	198 785	197 498	87 174	721 130	37
478 445	921 110	645 105	17 926	3 771	20 381	165 872	160 086	635 737	38
217 058	839 353	556 595	38 651	809	708 995	262 451	229 602	688 865	39
158 789	1 277 335	438 529	19 665	1 949	65 760	211 709	169 364	669 971	40
384 329	1 188 321	678 325	80 127	10 253	112 591	154 975	240 383	978 326	鞍 手
140 543	575 402	218 340	8 457	8 933	43 604	75 248	81 597	314 788	41
243 786	612 919	459 985	71 670	1 320	68 987	79 727	158 786	663 538	42
143 404	548 936	406 839	35 134	2 723	9 141	220 998	74 842	447 472	嘉 穂
143 404	548 936	406 839	35 134	2 723	9 141	220 998	74 842	447 472	43
355 773	2 507 098	978 542	111 261	2 304	648 533	549 163	636 596	2 087 756	朝 倉
328 201	1 536 780	677 393	80 913	266	635 449	352 376	449 789	1 615 643	44
27 572	970 318	301 149	30 348	2 038	13 084	196 787	186 807	472 113	45
69 230	916 293	495 858	14 243	1 360	628	312 527	69 233	409 586	三 井
69 230	916 293	495 858	14 243	1 360	628	312 527	69 233	409 586	46
61 362	886 816	987 143	30 628	1 645	2 249	257 303	172 097	1 177 188	三 瀨
61 362	886 816	987 143	30 628	1 645	2 249	257 303	172 097	1 177 188	47
68 478	1 092 335	468 547	136 571	134	194 267	316 233	180 038	767 217	八 女
68 478	1 092 335	468 547	136 571	134	194 267	316 233	180 038	767 217	48
1 815 464	7 163 040	3 729 514	447 812	101 837	854 084	2 802 718	2 107 961	7 190 145	田 川
185 229	464 099	407 579	67 330	2 280	7 855	385 552	111 732	342 634	49
362 757	769 029	573 245	42 666	22 361	5 014	66 601	380 013	950 884	50
181 688	1 106 771	349 433	40 348	1 539	43 859	516 754	154 268	733 736	51
510 251	1 338 618	782 783	92 829	1 034	9 489	361 894	644 623	1 020 356	52
91 872	877 942	324 660	6 301	65 673	301 732	478 245	94 874	1 853 196	53
24 735	253 625	137 609	21 911	130	158 027	46 337	79 216	312 569	54
458 932	2 352 956	1 154 205	176 427	8 820	328 108	947 335	643 235	1 976 770	55
367 497	3 306 550	1 652 403	274 792	38 349	514 376	3 464 116	549 695	3 214 816	京 都
154 349	1 435 980	941 052	83 392	3 497	4 775	2 547 763	367 305	1 775 666	56
213 148	1 870 570	711 351	191 400	34 852	509 601	916 353	182 390	1 439 150	57
307 465	2 203 349	1 301 623	97 044	606 758	240 915	1 188 288	431 728	1 917 497	築 上
52 622	299 156	283 716	6 921	1 503	159 439	153 520	33 481	250 864	58
80 530	757 306	388 787	24 772	503 550	11 723	312 173	68 981	886 192	59
174 313	1 146 887	629 120	65 351	101 705	69 753	722 595	329 266	780 441	60

	2 131 353 202	14 794 481	216 232 900	583 752 216	183 474 437	24 331 128	44 247 076
	2 079 403 670	13 249 229	205 944 180	601 967 751	170 810 163	6 471 497	40 267 511
	2 087 260 354	13 095 486	211 935 300	614 459 258	166 644 818	5 073 345	38 668 156
	2 285 647 080	12 742 592	290 592 162	651 654 417	173 205 732	8 245 739	41 268 787
	2 315 481 581	12 270 578	214 911 758	751 264 176	169 838 084	10 422 076	44 069 382
市	2 058 058 005	9 302 942	171 814 503	677 726 010	145 441 377	8 452 736	33 651 647
	257 423 576	2 967 636	43 097 255	73 538 166	24 396 707	1 969 340	10 417 735
	532 064 029	1 593 712	37 179 777	170 475 646	30 064 641	1 882 097	2 482 556
	761 512 215	1 694 297	45 968 582	223 345 168	49 061 551	1 939 990	6 021 578
	55 029 339	305 096	4 836 921	21 734 777	7 887 319	197 980	1 410 271
	123 343 015	633 067	13 189 456	45 047 927	7 921 427	626 346	2 763 505
	24 139 241	201 611	1 878 794	10 128 595	2 239 877	572 626	386 174
	57 754 801	352 166	5 113 501	26 187 324	4 721 993	418 316	1 030 407
	27 016 625	225 475	2 283 843	11 760 805	2 571 734	911 314	387 268
	31 047 898	248 042	3 249 217	9 942 929	1 721 286	65 376	3 799 052
	35 321 680	282 126	6 784 697	9 896 726	2 850 897	67 333	1 880 429
	18 009 236	170 210	2 037 278	5 904 767	1 734 256	139 480	1 107 617
	14 356 780	153 002	1 884 204	4 673 383	1 326 380	114 130	1 394 999
	23 386 213	226 047	2 568 564	10 260 064	2 261 654	77 151	721 051
	11 509 381	136 303	1 215 369	4 111 434	881 609	86 613	478 967
	17 361 528	183 850	1 713 216	7 921 956	1 347 376	42 353	357 610
	17 050 186	191 795	2 542 693	5 518 882	1 575 973	112 920	344 518
	29 687 954	234 140	3 086 920	11 245 001	2 524 658	252 944	435 559
	28 488 092	230 201	2 630 669	11 756 194	2 668 636	100 986	73 793
	30 157 601	247 506	4 094 648	10 417 428	2 771 339	27 241	70 622
	30 515 571	222 907	5 165 155	9 567 836	3 215 503	79 507	1 107 228
	20 763 348	212 872	2 847 035	7 176 180	1 763 894	49 874	149 360
	17 044 673	189 002	1 953 989	6 608 958	1 775 880	61 495	338 466
	20 197 728	210 261	2 299 939	6 078 141	2 136 116	87 058	459 580
	13 662 520	121 981	1 929 768	4 645 554	1 060 165	45 191	1 040 220
	17 498 223	149 184	2 195 468	6 050 965	1 726 434	204 342	554 517
	24 970 749	221 719	2 222 877	11 580 021	1 628 721	58 498	852 641
	26 533 027	193 689	5 047 406	7 721 674	2 331 950	73 590	1 077 402
	17 212 752	195 567	1 818 345	5 678 178	1 036 223	67 106	1 744 193
	32 423 600	277 114	4 076 172	12 289 497	2 633 885	90 879	1 182 064
	15 762 947	130 992	4 237 244	4 445 185	1 272 134	74 291	333 222
	15 762 947	130 992	4 237 244	4 445 185	1 272 134	74 291	333 222
屋	62 726 944	689 900	8 252 790	19 651 553	7 406 054	275 483	890 438
	10 204 363	101 702	1 169 413	3 301 484	1 247 220	25 865	86 267
	9 481 484	84 878	851 696	2 890 451	1 170 691	44 255	194 526
	11 233 002	120 954	1 198 272	4 417 906	1 211 953	42 848	124 713
	7 632 866	95 572	1 300 200	2 529 176	949 874	66 486	160 444
	7 860 139	103 505	932 233	2 005 126	1 064 990	35 287	76 114
	4 504 617	64 265	1 490 156	825 678	375 531	9 003	152 499
	11 810 473	119 024	1 310 820	3 681 732	1 385 795	51 739	95 875

155 311 429	331 932 822	58 659 207	188 597 294	8 147 528	301 837 535	19 580 648	454 501	
155 309 112	311 749 065	57 393 392	182 488 848	3 105 972	310 141 410	19 884 079	621 461	
169 316 454	292 124 884	57 160 545	188 964 788	2 327 123	307 221 590	19 213 239	1 055 368	
199 224 166	304 884 350	58 568 255	209 139 464	8 445 381	308 664 235	18 041 027	970 773	
224 005 948	284 402 208	58 121 222	214 515 695	7 813 134	304 897 513	18 566 829	382 978	
221 383 475	259 490 384	49 009 298	183 861 048	5 225 067	274 072 608	18 243 932	382 978	市
2 622 473	24 911 824	9 111 924	30 654 647	2 588 067	30 824 905	322 897		
78 065 639	85 805 344	13 510 742	39 333 215	257 233	70 987 617	425 810		
123 200 082	102 209 614	12 845 099	65 021 281	742 617	112 743 595	16 718 761		
1 896 316	4 877 794	1 365 287	4 329 347	2 756	5 802 497		382 978	
8 918 836	12 353 078	2 941 217	16 517 817	54 257	11 432 675	943 407		
550 541	3 024 939	565 707	1 336 907	190 226	3 063 244			
968 973	2 796 713	1 891 084	5 434 651	1 026 176	7 813 497			
392 275	2 052 117	826 728	1 743 549	221 773	3 639 744			
615 317	3 668 940	788 664	3 076 082	64 288	3 808 705			
1 012 109	2 634 529	1 171 684	4 017 375	83 400	4 640 375			
652 316	2 468 310	556 714	1 651 452	57 581	1 529 255			
674 331	1 000 195	462 319	1 123 506	99 734	1 450 597			
352 533	1 786 386	589 976	2 398 729	114 755	2 029 303			
123 376	1 379 990	421 933	1 298 185	46 669	1 328 933			
97 527	1 355 461	468 830	1 649 036	11 095	2 213 218			
71 009	1 923 010	517 655	1 979 260		2 272 471			
454 927	2 993 177	949 120	2 877 519	385 917	4 248 072			
395 491	2 195 690	875 930	3 831 420	3 014	3 726 068			
479 959	4 034 815	872 129	2 694 287	145 854	4 301 773			
447 249	2 978 815	877 476	3 023 567	169 744	3 542 584	118 000		
201 716	1 880 197	688 594	2 714 561	248 295	2 830 770			
74 156	1 373 960	698 574	2 141 708	23 415	1 805 070			
156 776	3 817 268	567 366	2 222 171	33 852	2 129 200			
144 397	1 103 127	475 163	1 557 596	5 923	1 495 481	37 954		
204 196	1 683 656	609 814	1 516 918	494 506	2 108 223			
174 649	1 281 740	852 635	2 286 207	262 521	3 548 520			
236 823	3 345 576	886 354	2 603 998	350 488	2 664 077			
449 721	1 242 471	703 829	2 386 020	31 208	1 859 891			
372 235	2 223 472	1 028 675	3 094 684	97 770	5 057 153			
153 187	740 076	599 157	2 344 486	256 916	1 176 057			
153 187	740 076	599 157	2 344 486	256 916	1 176 057			
252 119	6 931 529	2 472 049	7 635 185	669 224	7 351 657	248 963		屋
14 605	1 005 809	405 983	1 133 725	158 620	1 399 106	154 564		
81 071	1 183 446	351 750	1 042 289	368 309	1 218 122			
51 277	1 037 978	429 752	1 535 073	5 392	1 005 584	51 300		
17 059	621 191	293 708	722 298	72 774	804 084			
29 332	956 951	425 702	1 225 018	12 022	950 760	43 099		
5 279	635 660	168 007	419 130	52 107	307 302			
53 496	1 490 494	397 147	1 557 652		1 666 699			

	29 787 298	425 590	5 506 752	9 830 116	2 564 625	165 362	596 978
	6 010 976	97 566	1 277 106	1 692 351	477 487	13 439	128 227
	8 134 716	114 813	1 181 524	3 231 283	744 169	56 544	31 123
	8 816 863	112 334	2 056 656	2 867 711	668 798	51 278	229 903
	6 824 743	100 877	991 466	2 038 771	674 171	44 101	207 725
	11 049 689	160 417	2 017 771	3 256 595	1 378 078	71 626	379 352
	4 266 791	72 981	591 657	1 124 570	487 557	35 672	147 162
	6 782 898	87 436	1 426 114	2 132 025	890 521	35 954	232 190
嘉	5 114 700	64 020	779 714	1 867 784	464 246	118 473	188 359
	5 114 700	64 020	779 714	1 867 784	464 246	118 473	188 359
倉	16 694 007	148 661	3 307 206	3 479 444	1 822 708	68 117	647 045
	12 862 193	103 164	2 320 694	3 012 124	1 579 991	47 268	460 291
	3 831 814	45 497	986 512	467 320	242 717	20 849	186 754
三井	5 763 216	64 885	670 161	1 789 497	424 184	21 892	272 070
	5 763 216	64 885	670 161	1 789 497	424 184	21 892	272 070
三	6 514 569	74 695	1 217 515	1 701 410	421 581	30 671	1 860 953
	6 514 569	74 695	1 217 515	1 701 410	421 581	30 671	1 860 953
八女	7 148 497	86 617	1 236 716	1 972 417	708 245	40 540	256 930
	7 148 497	86 617	1 236 716	1 972 417	708 245	40 540	256 930
川	51 200 127	631 535	7 359 050	14 043 242	3 625 701	998 586	3 221 083
	4 990 216	92 111	882 766	1 743 052	393 754	2 353	162 329
	7 424 079	88 303	1 309 354	1 929 688	383 171	29 338	395 821
	5 681 050	83 893	733 941	1 601 367	473 757	127 587	116 026
	9 721 389	110 170	1 485 420	3 025 703	1 083 468	430 742	108 408
	5 774 315	77 621	645 415	1 000 786	176 120	11 337	1 822 471
	2 347 908	56 097	373 529	508 253	126 711	4 274	211 450
	15 261 170	123 340	1 928 625	4 234 393	988 720	392 955	404 578
京	26 678 352	258 292	4 750 812	6 569 366	2 931 562	49 420	979 715
	13 811 987	153 555	1 408 495	4 006 126	1 608 085	19 285	379 655
	12 866 365	104 737	3 342 317	2 563 240	1 323 477	30 135	600 060
上	18 983 230	232 032	3 761 524	4 931 557	1 377 589	54 879	791 590
	2 883 113	51 345	418 645	1 000 807	252 195	24 471	84 934
	6 514 998	66 357	1 660 038	1 301 082	352 289	20 394	234 736
	9 585 119	114 330	1 682 841	2 629 668	773 105	10 014	471 920

314 190	2 928 169	1 197 769	3 731 008	40 722	2 412 083	73 934		
129 552	610 853	238 010	814 380		458 071	73 934		
56 351	764 279	318 138	775 843	909	859 740			
107 081	908 727	373 702	940 731	33 228	466 714			
21 206	644 310	267 919	1 200 054	6 585	627 558			
45 384	876 591	549 036	836 420	34 660	1 443 759			
3 967	546 844	208 765	304 651	32 057	710 908			
41 417	329 747	340 271	531 769	2 603	732 851			
16 034	291 141	258 051	425 276	94 366	547 236			嘉
16 034	291 141	258 051	425 276	94 366	547 236			
98 287	1 723 303	638 359	2 075 269	203 962	2 481 646			倉
25 147	1 594 134	481 597	1 188 112	161 040	1 888 631			
73 140	129 169	156 762	887 157	42 922	593 015			
32 902	673 572	178 746	938 761	1 183	695 363			三 井
32 902	673 572	178 746	938 761	1 183	695 363			
103 252	177 781	158 631	453 080	4 673	310 327			三
103 252	177 781	158 631	453 080	4 673	310 327			
137 421	535 450	282 292	1 082 097	47 480	762 292			八 女
137 421	535 450	282 292	1 082 097	47 480	762 292			
1 180 729	4 904 955	1 303 338	5 138 292	1 005 858	7 787 758			川
25 115	451 608	166 541	500 642	197 141	372 804			
458 365	816 986	165 941	591 401	109 492	1 146 219			
391 657	214 995	130 915	1 082 570	96 343	627 999			
33 213	525 811	232 440	1 065 862	49 529	1 570 623			
1 818	587 121	91 349	377 897	38 591	943 789			
29 800	254 085	99 026	202 964	62 475	419 244			
240 761	2 054 349	417 126	1 316 956	452 287	2 707 080			
184 180	3 542 782	846 264	3 437 027	165 059	2 963 873			京
137 538	2 486 763	432 425	1 844 000	20 780	1 315 280			
46 642	1 056 019	413 839	1 593 027	144 279	1 648 593			
104 788	1 586 475	628 232	2 557 746	63 964	2 892 854			上
8 965	478 029	113 162	273 537		177 023			
30 168	276 251	163 359	1 244 552	26 417	1 139 355			
65 655	832 195	351 711	1 039 657	37 547	1 576 476			

	2 131 353 202	326 567 134	347 040 150	300 962 615	227 063 092	24 864 120	192 924 319
	2 079 403 670	322 629 558	366 453 192	309 362 160	225 780 743	24 312 699	188 149 179
	2 087 260 354	315 202 010	379 402 309	306 411 740	224 166 778	23 886 695	191 796 013
	2 285 647 080	311 423 020	406 954 985	307 890 673	241 388 639	24 715 820	260 181 716
2 2	2 315 481 581	303 073 490	494 974 138	304 098 703	242 984 343	24 710 690	188 754 984
市 部 計	2 058 058 005	262 451 015	459 139 907	273 273 802	208 384 050	22 631 207	159 138 705
郡 部 計	257 423 576	40 622 475	35 834 231	30 824 901	34 600 293	2 079 483	29 616 279
	532 064 029	71 371 654	111 820 180	70 628 360	50 425 222	8 301 641	31 320 863
	761 512 215	77 847 555	162 856 498	112 305 433	74 707 913	8 189 597	50 486 713
	55 029 339	9 722 641	15 194 743	5 802 497	4 854 625	463 071	6 709 425
	123 343 015	16 739 072	29 049 031	11 432 655	13 325 976	1 248 385	9 328 042
	24 139 241	3 584 577	7 336 455	3 063 244	2 752 485	312 711	619 465
	57 754 801	7 745 764	18 675 599	7 813 497	6 505 889	621 079	4 863 799
	27 016 625	3 384 394	8 670 230	3 639 744	2 135 899	212 955	2 920 701
	31 047 898	4 649 042	6 319 766	3 808 705	2 860 568	135 578	3 740 324
	35 321 680	5 212 379	5 076 981	4 640 375	3 212 615	223 119	3 955 614
	18 009 236	2 911 448	3 798 778	1 529 213	1 478 318	90 968	2 275 173
	14 356 780	2 713 985	2 860 052	1 450 597	1 288 483	146 597	1 708 394
	23 386 213	3 840 570	7 215 651	2 029 303	2 470 270	242 482	1 657 427
	11 509 381	1 752 828	2 579 723	1 328 933	1 187 545	104 090	1 592 952
	17 361 528	2 808 870	5 049 905	2 213 218	1 332 079	95 021	2 114 991
	17 050 186	3 193 917	3 482 488	2 272 471	2 156 916	97 189	1 492 029
	29 687 954	4 046 559	7 109 584	4 248 072	3 412 701	126 771	3 479 243
	28 488 092	4 149 361	7 305 302	3 726 057	3 869 771	186 859	3 318 592
	30 157 601	3 627 864	7 006 882	4 301 768	3 485 238	222 981	4 488 390
	30 515 571	3 851 988	6 167 406	3 541 295	4 080 605	281 586	4 136 072
	20 763 348	2 870 367	4 357 201	2 830 770	2 782 545	75 348	2 767 420
	17 044 673	2 740 875	4 058 049	1 805 050	2 261 088	186 596	2 444 480
	20 197 728	2 801 362	3 342 271	2 129 200	2 503 218	158 774	2 072 704
	13 662 520	2 151 349	2 391 139	1 495 481	1 708 650	77 369	1 969 907
	17 498 223	2 259 660	3 920 295	2 108 223	1 815 696	182 512	1 377 236
	24 970 749	3 706 171	7 790 348	3 548 520	3 084 537	230 305	2 056 712
	26 533 027	4 236 823	4 393 085	2 664 077	2 865 335	146 198	2 755 033
	17 212 752	3 156 009	3 389 523	1 859 891	1 666 598	92 196	1 191 056
	32 423 600	5 373 931	7 922 742	5 057 153	4 153 265	179 229	2 295 948
筑 紫 郡	15 762 947	2 748 311	2 361 109	1 176 057	2 273 573	203 679	1 443 481
	15 762 947	2 748 311	2 361 109	1 176 057	2 273 573	203 679	1 443 481
糟 屋 郡	62 726 944	9 411 152	10 050 944	7 351 657	10 218 375	455 826	7 947 095
	10 204 363	1 543 246	1 499 157	1 399 106	1 907 871	53 248	1 029 504
	9 481 484	1 436 427	1 615 003	1 218 122	1 365 319	38 334	1 151 892
	11 233 002	1 672 213	2 223 124	1 005 584	1 906 968	84 744	1 207 311
	7 632 866	1 203 367	1 258 027	804 084	1 093 597	73 680	1 053 969
	7 860 139	1 110 964	1 170 864	950 760	1 189 989	61 823	1 275 488
	4 504 617	710 883	328 973	307 302	876 434	43 790	291 496
	11 810 473	1 734 052	1 955 796	1 666 699	1 878 197	100 207	1 937 435

160 259 079	43 948 681	165 244 726	454 501	313 228 963	171 189 357	8 147 528	20 648 294	
163 093 001	35 460 385	161 627 910	621 461	275 426 910	145 013 830	3 105 972	3 380 500	
166 390 819	34 521 031	181 995 535	1 055 368	257 598 748	128 849 467	2 326 030	2 507 278	
169 630 493	44 823 669	210 403 379	970 773	296 297 816	143 961 810	8 445 308	2 520 789	
176 166 727	46 622 499	228 004 999	382 978	295 436 684	150 758 529	7 810 820	2 460 526	2 2
150 685 473	32 022 347	225 931 785	382 978	257 244 609	128 466 905	5 222 864	1 549 263	市 部 計
25 481 254	14 600 152	2 073 214		38 192 075	22 291 624	2 587 956	911 263	郡 部 計
35 364 850	3 857 195	73 687 199		75 029 632	36 881 241	257 233		
44 952 748	7 434 947	137 528 292		84 459 902	39 596 308	742 617		
4 905 734	1 703 735	818 568	382 978	4 468 566	1 833 920	2 756		
10 821 027	1 410 967	7 660 714		22 272 889	10 308 053	54 257		
2 947 547	73 537	135 000		2 663 324	1 996 241	190 226	460 670	
4 568 985	499 234	527 570		4 677 702	2 655 484	1 026 176	229 507	
1 962 049	798 820	337 740		2 030 741	1 012 323	221 773	701 579	
2 942 216	829 770	447 724		5 249 917	2 417 024	64 288		
3 194 938	3 054 968	532 827		6 134 464	2 557 747	83 400		
1 787 481	474 102	302 192		3 303 982	1 259 372	57 581		
1 490 832	2 145	534 140		2 061 821	1 427 137	99 734		
2 355 741	959 339	186 944		2 313 731	1 356 599	114 755		
1 010 815	267 262	114 025		1 524 539	897 797	46 669		
1 541 813	154 300	30 000		2 010 236	1 033 684	11 095		
1 892 511	880 702	18 976		1 562 987	874 875			
2 571 465	896 244	484 577		2 926 821	2 059 154	385 917		
2 466 891	157 629	452 415		2 852 201	1 920 857	3 014		
2 119 876	618 627	707 224		3 432 897	1 829 237	145 854		
2 579 367	1 857 444	292 748		3 557 316	2 239 474	169 744		
1 666 141	874 181	137 362		2 153 718	1 330 222	248 295		
1 655 520	264 648	74 135		1 530 817	724 086	23 415		
2 512 480	242 585	112 401		4 288 881	2 599 851	33 852		
1 700 138	427 837	12		1 734 715	1 144 959	5 923		
1 412 560	312 995	20 000		3 439 744	2 499 126	492 303	156 999	
2 112 073	151 114	60 829		1 967 111	1 365 829	262 521	508	
3 026 406	1 768 584	270 660		4 056 338	1 679 826	350 488		
1 920 118	785 331	142 440		2 978 382	1 396 234	31 208		
3 203 151	1 264 105	315 071		2 561 235	1 570 245	97 770		
1 130 528	2 469 511	58 440		1 641 342	1 230 026	256 916		筑 紫
1 130 528	2 469 511	58 440		1 641 342	1 230 026	256 916		
7 175 266	1 665 214	303 498		7 478 693	4 941 534	669 224		糟 屋
1 432 855	171 918	43 259		965 579	740 404	158 620		
1 128 089	28 673	26 459		1 104 857	992 755	368 309		
1 552 789	133 373	55 806		1 385 698	882 796	5 392		
1 088 384	380 425	31 219		573 340	554 446	72 774		
687 355	200 777	32 558		1 167 539	561 658	12 022		
418 686	565 648	42 419		866 879	695 984	52 107		
867 108	184 400	71 778		1 414 801	513 491			

遠 賀 郡	29 787 298	4 965 908	4 695 967	2 412 083	4 691 820	274 794	4 938 917
	6 010 976	1 243 092	853 159	458 071	1 016 734	49 144	1 124 721
	8 134 716	1 264 547	1 580 225	859 740	1 106 025	126 409	1 177 505
	8 816 863	1 448 929	1 297 052	466 714	1 468 066	63 358	1 695 562
	6 824 743	1 009 340	965 531	627 558	1 100 995	35 883	941 129
鞍 手 郡	11 049 689	2 122 217	1 345 138	1 443 759	1 330 860	117 338	1 661 934
	4 266 791	819 865	425 181	710 908	494 864	17 041	654 925
	6 782 898	1 302 352	919 957	732 851	835 996	100 297	1 007 009
嘉 穂 郡	5 114 700	964 777	884 030	547 236	692 545	41 637	634 597
	5 114 700	964 777	884 030	547 236	692 545	41 637	634 597
朝 倉 郡	16 694 007	2 068 032	1 482 844	2 481 642	2 033 678	97 322	1 827 856
	12 862 193	1 527 816	1 368 679	1 888 627	1 583 667	90 164	1 557 978
	3 831 814	540 216	114 165	593 015	450 011	7 158	269 878
三 井 郡	5 763 216	990 982	972 936	695 363	608 008	9 394	598 973
	5 763 216	990 982	972 936	695 363	608 008	9 394	598 973
三 瀨 郡	6 514 569	902 215	927 969	310 327	702 457	29 474	1 349 872
	6 514 569	902 215	927 969	310 327	702 457	29 474	1 349 872
八 女 郡	7 148 497	1 128 347	1 045 830	762 292	668 747	29 420	898 397
	7 148 497	1 128 347	1 045 830	762 292	668 747	29 420	898 397
田 川 郡	51 200 127	8 097 714	6 590 526	7 787 758	5 001 946	563 574	4 085 238
	4 990 216	1 127 502	719 582	372 804	750 530	54 803	516 901
	7 424 079	1 074 148	945 113	1 146 219	1 110 542	103 935	562 202
	5 681 050	870 614	672 459	627 999	517 080	65 425	530 038
	9 721 389	1 680 984	1 520 950	1 570 623	749 744	28 907	852 714
	5 774 315	582 138	487 667	943 789	428 827	14 030	272 519
	2 347 908	373 498	274 333	419 244	271 563	17 039	223 523
	15 261 170	2 388 830	1 970 422	2 707 080	1 173 660	279 435	1 127 341
京 都 郡	26 678 352	4 252 910	3 136 824	2 963 873	4 258 497	96 699	2 456 902
	13 811 987	2 561 979	1 966 537	1 315 280	2 814 051	59 568	1 125 862
	12 866 365	1 690 931	1 170 287	1 648 593	1 444 446	37 131	1 331 040
築 上 郡	18 983 230	2 969 910	2 340 114	2 892 854	2 119 787	160 326	1 773 017
	2 883 113	535 875	491 238	177 023	290 406	14 762	543 780
	6 514 998	785 329	520 635	1 139 355	610 814	32 452	435 277
	9 585 119	1 648 706	1 328 241	1 576 476	1 218 567	113 112	793 960

3 586 591	1 439 764	81 740		2 658 635	1 381 749	40 722	357	遠 賀
542 195	145 600			578 260	359 035			
1 316 992	300 530	30 000		371 834	135 018	909		
996 132	795 936	51 740		499 789	447 791	33 228	357	
731 272	197 698			1 208 752	439 905	6 585		
1 277 493	673 769	15 080		1 027 441	484 033	34 660		鞍 手
486 919	79 758	80		545 193	253 794	32 057		
790 574	594 011	15 000		482 248	230 239	2 603		
504 629	330 067			353 113	322 888	94 255	67 814	嘉 穂
504 629	330 067			353 113	322 888	94 255	67 814	
2 057 519	937 040	302 308		3 201 804	1 259 106	203 962		朝 倉
1 889 584	817 732	302 308		1 674 598	793 163	161 040		
167 935	119 308			1 527 206	465 943	42 922		
905 448	138 694	6 359		835 876	288 076	1 183		三 井
905 448	138 694	6 359		835 876	288 076	1 183		
415 361	257 000	84 760		1 530 461	356 543	4 673		三 瀨
415 361	257 000	84 760		1 530 461	356 543	4 673		
698 781	677 826	134 641		1 056 736	617 561	47 480		八 女
698 781	677 826	134 641		1 056 736	617 561	47 480		
3 908 616	2 577 376	691 714		10 046 715	6 642 621	1 005 858	843 092	田 川
539 880	289 629	7 544		413 900	267 940	197 141		
507 838	679 493	264		1 184 833	997 261	109 492		
509 352	336 356	54 700		1 302 718	652 732	96 343	97 966	
859 125	451 789	477 800		1 113 148	656 520	49 529	366 076	
308 095	32 245	10 196		2 655 553	2 061 772	38 591	665	
148 783	21 070	500		534 021	514 417	62 475	1 859	
1 035 543	766 794	140 710		2 842 542	1 491 979	452 287	376 526	
1 878 688	1 736 791	344 898		5 387 211	3 108 168	165 059		京 都
896 798	32 836	150 526		2 867 770	1 744 343	20 780		
981 890	1 703 955	194 372		2 519 441	1 363 825	144 279		
1 942 334	1 697 100	49 776		2 974 048	1 659 319	63 964		築 上
408 991	140 294	16 956		263 788	161 978			
468 364	920 212	13 220		1 562 923	601 605	26 417		
1 064 979	636 594	19 600		1 147 337	895 736	37 547		

14-8 市町村別普通税徴収状況 (平成18年度～22年度)

	調 定 済 額							
	市町村民税	固定資産税	軽自動車税	市町村 たばこ税	鉦産税	特別土地 保有税		
	680 857 312	306 609 690	331 135 827	7 422 030	34 987 087	38 964	598 955	64 759
	725 320 168	348 224 662	334 076 333	7 685 898	34 743 979	39 997	481 195	68 104
	727 399 818	348 823 714	337 269 832	7 910 824	32 945 653	38 790	344 527	66 478
	701 731 945	325 127 076	336 422 039	8 180 089	31 574 415	36 238	322 241	69 847
	692 646 903	314 700 818	336 552 437	8 336 570	32 615 704	35 542	344 401	61 431
	617 685 638	283 095 419	298 919 067	6 830 645	28 419 424	32 278	327 374	61 431
	74 961 265	31 605 399	37 633 370	1 505 925	4 196 280	3 264	17 027	—

1 北九州市

(単位 1000円)

総 額	取 入 済 額							年 度 市 町 村
	法 定 普 通 税						法 定 外 普 通 税	
	市町村民税	固定資産税	軽自動車税	市 町 村 たばこ税	鉱 産 税	特別土地 保 有 税		
634 961 447	290 899 691	302 438 579	6 429 500	34 986 905	38 964	103 049	64 759	1 8 年度
679 294 613	330 616 010	307 109 474	6 687 802	34 743 878	39 997	29 348	68 104	1 9
680 884 482	329 695 270	311 229 576	6 907 609	32 945 568	38 195	1 786	66 478	2 0
655 847 228	305 061 743	311 911 862	7 180 965	31 574 384	35 938	12 489	69 847	2 1
648 426 653	294 961 940	313 332 411	7 358 064	32 613 801	35 434	63 572	61 431	
579 943 900	266 136 642	279 159 453	6 072 996	28 417 646	32 170	63 562	61 431	市
68 482 753	28 825 298	34 172 958	1 285 068	4 196 155	3 264	10	—	
137 073 133	56 441 970	72 599 847	1 290 262	6 651 499	27 607	61 948	—	1
235 786 717	115 536 493	108 873 650	1 167 552	10 207 458	—	1 564	—	2
13 399 977	5 205 000	7 206 367	269 988	718 622	—	—	—	3
34 736 017	16 037 613	16 307 361	526 385	1 864 658	—	—	—	4
6 234 081	2 728 198	2 975 833	112 351	417 699	—	—	—	5
13 208 395	6 027 585	5 893 295	252 579	1 034 678	258	—	—	6
4 881 952	1 978 640	2 398 585	105 250	395 172	4 305	—	—	7
6 085 948	2 567 096	2 969 346	164 351	385 155	—	—	—	8
6 466 189	2 510 177	3 384 380	182 389	389 243	—	—	—	9
5 497 464	2 195 210	2 915 626	107 399	279 229	—	—	—	10
3 788 515	1 405 758	2 059 346	85 819	237 592	—	—	—	11
7 080 884	3 318 508	3 211 099	142 552	408 725	—	—	—	12
3 293 596	1 313 958	1 760 704	64 832	154 102	—	—	—	13
3 707 543	1 733 372	1 618 548	76 756	278 867	—	—	—	14
6 223 368	3 068 787	2 623 716	89 847	441 018	—	—	—	15
11 759 807	5 865 961	5 255 432	127 969	510 445	—	—	—	16
10 881 723	5 852 730	4 387 448	112 360	529 185	—	—	—	17
11 819 356	6 142 977	5 001 457	105 842	569 080	—	—	—	18
9 490 880	4 927 835	4 005 643	148 781	408 621	—	—	—	19
7 327 217	3 780 953	3 088 519	83 438	312 876	—	—	61 431	20
6 679 836	3 231 061	3 029 282	88 029	331 464	—	—	—	21
5 106 757	2 634 836	2 141 268	85 892	244 761	—	—	—	22
2 582 664	1 037 272	1 304 167	85 935	155 290	—	—	—	23
4 592 906	1 259 266	3 019 896	69 174	244 570	—	—	—	24
2 777 259	1 212 675	1 242 758	92 904	228 922	—	—	—	25
7 078 113	2 493 748	4 054 478	145 837	384 050	—	—	—	26
3 325 139	1 394 373	1 651 797	107 382	171 587	—	—	—	27
9 058 464	4 234 590	4 179 605	181 141	463 078	—	50	—	28
5 221 303	2 355 286	2 483 519	71 884	310 614	—	—	—	
5 221 303	2 355 286	2 483 519	71 884	310 614	—	—	—	29
24 952 401	11 153 151	12 031 533	353 611	1 414 106	—	—	—	屋
3 327 160	1 604 397	1 450 297	67 305	205 161	—	—	—	30
2 931 279	1 452 824	1 259 400	49 035	170 020	—	—	—	31
4 861 091	2 264 677	2 230 695	57 988	307 731	—	—	—	32
2 497 408	1 122 994	1 146 078	55 710	172 626	—	—	—	33
3 729 783	1 624 478	1 869 670	36 200	199 435	—	—	—	34
1 882 920	567 424	1 196 040	18 374	101 082	—	—	—	35
5 722 760	2 516 357	2 879 353	68 999	258 051	—	—	—	36

14-8 市町村別普通税徴収状況（平成22年度）（つづき）

市町村	調 定 済 額							法定外 普通税
	総 額	法 定 普 通 税					特別土地 保有税	
		市町村民税	固定資産税	軽自動車税	市町村 たばこ税	鉱 産 税		
	9 441 011	4 475 225	4 210 236	208 493	538 012	—	9 045	—
37 芦屋町	1 365 818	684 881	546 524	37 728	96 685	—	—	—
38 水巻町	2 770 335	1 309 280	1 193 213	63 960	194 837	—	9 045	—
39 岡垣町	3 184 093	1 504 420	1 481 086	62 223	136 364	—	—	—
40 遠賀町	2 120 765	976 644	989 413	44 582	110 126	—	—	—
	2 740 988	1 121 477	1 388 457	69 577	158 410	—	3 067	—
41 小竹町	841 992	337 325	445 042	23 942	32 616	—	3 067	—
42 鞍手町	1 898 996	784 152	943 415	45 635	125 794	—	—	—
嘉	1 218 396	524 701	557 048	30 985	105 662	—	—	—
43 桂川町	1 218 396	524 701	557 048	30 985	105 662	—	—	—
倉	3 420 326	1 320 141	1 832 976	76 085	191 124	—	—	—
44 筑前町	3 250 970	1 258 255	1 738 641	69 455	184 619	—	—	—
45 東峰村	169 356	61 886	94 335	6 630	6 505	—	—	—
三井	1 509 332	592 857	774 977	40 582	100 916	—	—	—
46 大刀洗町	1 509 332	592 857	774 977	40 582	100 916	—	—	—
三	1 443 885	556 614	783 198	35 066	69 007	—	—	—
47 大木町	1 443 885	556 614	783 198	35 066	69 007	—	—	—
八女	2 358 046	884 885	1 305 807	54 280	113 074	—	—	—
48 広川町	2 358 046	884 885	1 305 807	54 280	113 074	—	—	—
川	6 422 632	2 712 186	2 846 967	278 591	583 419	1 419	50	—
49 香春町	997 958	425 888	453 675	30 724	86 252	1 419	—	—
50 添田町	751 282	336 120	325 185	34 405	55 572	—	—	—
51 糸田町	685 916	319 579	300 689	32 689	32 959	—	—	—
52 川崎町	1 431 913	528 641	650 986	62 706	189 530	—	50	—
53 大任町	413 432	165 015	189 645	15 481	43 291	—	—	—
54 赤村	196 633	87 917	90 583	10 885	7 248	—	—	—
55 福智町	1 945 498	849 026	836 204	91 701	168 567	—	—	—
京	10 396 107	3 109 745	6 686 635	146 884	450 998	1 845	—	—
56 荇田町	8 168 161	2 172 475	5 581 859	82 673	329 392	1 762	—	—
57 みやこ町	2 227 946	937 270	1 104 776	64 211	121 606	83	—	—
上	3 360 822	1 471 300	1 629 217	99 368	160 937	—	—	—
58 吉富町	766 716	341 173	387 325	15 907	22 311	—	—	—
59 上毛町	757 960	318 818	378 551	23 199	37 392	—	—	—
60 築上町	1 836 146	811 309	863 341	60 262	101 234	—	—	—

(単位 1000円)

総 額	収 入 済 額							市 町 村
	法 定 普 通 税						法 定 外 普 通 税	
	市町村民税	固定資産税	軽自動車税	市 町 村 たばこ税	鉱 産 税	特別土地 保 有 税		
8 683 347	4 194 467	3 767 966	182 902	538 012	—	—	—	
1 241 650	637 443	476 907	30 615	96 685	—	—	—	37
2 561 556	1 214 618	1 095 801	56 300	194 837	—	—	—	38
2 886 675	1 417 059	1 277 893	55 359	136 364	—	—	—	39
1 993 466	925 347	917 365	40 628	110 126	—	—	—	40
2 433 746	996 769	1 221 861	56 706	158 410	—	—	—	
711 506	289 509	370 901	18 480	32 616	—	—	—	41
1 722 240	707 260	850 960	38 226	125 794	—	—	—	42
1 081 837	463 345	483 744	29 086	105 662	—	—	—	嘉
1 081 837	463 345	483 744	29 086	105 662	—	—	—	43
3 102 648	1 225 169	1 616 290	70 065	191 124	—	—	—	倉
2 950 010	1 166 366	1 535 176	63 849	184 619	—	—	—	44
152 638	58 803	81 114	6 216	6 505	—	—	—	45
1 396 459	558 186	699 942	37 415	100 916	—	—	—	三 井
1 396 459	558 186	699 942	37 415	100 916	—	—	—	46
1 355 862	533 346	720 492	33 017	69 007	—	—	—	三
1 355 862	533 346	720 492	33 017	69 007	—	—	—	47
2 224 326	836 841	1 225 296	49 115	113 074	—	—	—	八 女
2 224 326	836 841	1 225 296	49 115	113 074	—	—	—	48
5 293 591	2 311 430	2 201 992	195 321	583 419	1 419	10	—	川
925 231	396 763	414 116	26 681	86 252	1 419	—	—	49
665 445	300 483	283 139	26 251	55 572	—	—	—	50
500 541	248 834	198 154	20 594	32 959	—	—	—	51
1 149 193	438 987	478 598	42 068	189 530	—	10	—	52
366 841	151 388	158 509	13 653	43 291	—	—	—	53
168 955	79 626	72 815	9 266	7 248	—	—	—	54
1 517 385	695 349	596 661	56 808	168 567	—	—	—	55
9 755 571	2 852 134	6 330 031	120 563	450 998	1 845	—	—	京
7 786 843	1 983 599	5 406 942	65 148	329 392	1 762	—	—	56
1 968 728	868 535	923 089	55 415	121 606	83	—	—	57
2 981 662	1 345 174	1 390 292	85 383	160 813	—	—	—	上
710 955	321 414	352 105	15 249	22 187	—	—	—	58
706 475	296 152	351 339	21 592	37 392	—	—	—	59
1 564 232	727 608	686 848	48 542	101 234	—	—	—	60

第15章 物 価 ・ 地 価

15-1 国内企業物価指数 (平成18年～22年)

国内企業物価指数は、国内市場向けの国内生産品の企業間における取引価格を調査対象とした物価指数である。ウェイト算定に際しては、原則として、平成22年における経済産業省「工業統計調査」(品目編)の製造品出荷額から、財務省「貿易統計」の輸出額を差し引いた国内向け出荷額を使用している。非工業製品などは、他の官庁・業界統計などを適宜使用している。なお、年指数は月次指数の単純平均である。

品 目	品目数	ウェイト	平 成 1 8 年	1 9 年	2 0 年	2 1 年	2 2 年			
							平 均	1 月	2 月	3 月
総 平 均	822	1000.0	99.3	101.1	105.7	100.1	100.0	100.0	100.0	100.0
1 工 業 製 品	777	902.5	99.4	101.1	105.6	100.1	100.0	100.3	100.1	100.1
2 食 料 品 ・ 飲 料 ・ たばこ ・ 飼 料	115	137.5	93.3	94.8	100.5	100.6	100.0	99.6	99.7	99.7
3 織 維 製 品	36	10.9	95.2	98.3	100.7	99.2	100.0	99.2	99.0	99.4
4 製 材 ・ 木 製 品	15	8.2	98.1	105.4	101.9	98.7	100.0	97.5	97.6	98.1
5 パルプ・紙・同製品	33	29.1	90.5	93.6	100.0	102.4	100.0	101.0	100.6	100.4
6 化 学 製 品	133	92.1	100.8	104.4	109.1	99.1	100.0	101.9	102.0	102.0
7 石 油 ・ 石 炭 製 品	12	57.4	100.1	106.1	130.4	86.3	100.0	96.8	97.4	98.6
8 プラスチック製品	20	38.5	97.9	99.7	103.1	101.6	100.0	101.0	101.1	100.3
9 窯業・土石製品	37	23.7	91.5	92.5	95.9	99.6	100.0	101.3	101.1	101.2
10 鉄 鋼	41	56.6	87.0	93.3	112.0	102.1	100.0	93.5	93.5	94.1
11 非 鉄 金 属	31	27.1	110.1	120.0	113.0	87.7	100.0	99.6	97.4	99.3
12 金 属 製 品	37	37.9	95.5	98.0	102.7	101.5	100.0	100.1	99.8	99.3
13 は ん 用 機 器	32	25.7	96.5	98.8	101.2	102.2	100.0	101.9	100.5	100.6
14 生 産 用 機 器	37	30.8	100.0	100.1	100.9	100.1	100.0	99.5	99.9	99.6
15 業 務 用 機 器	24	19.2	105.0	103.6	103.4	102.0	100.0	100.7	101.5	101.5
16 電 子 部 品 ・ デ バ イ ス	27	31.0	120.0	114.7	110.3	105.4	100.0	102.6	102.1	101.8
17 電 気 機 器	51	49.0	103.9	104.6	105.2	103.4	100.0	102.9	102.0	101.6
18 情 報 通 信 機 器	23	40.4	139.1	126.0	116.5	107.9	100.0	105.7	103.9	102.9
19 輸 送 用 機 器	21	136.4	98.1	98.1	99.5	101.8	100.0	100.9	100.8	100.8
20 その他の工業製品	52	51.0	100.0	100.3	101.2	101.3	100.0	100.7	101.0	100.0
21 農 林 水 産 物	25	33.9	102.5	101.4	102.8	100.1	100.0	99.4	100.9	100.0
22 鉱 産 物	6	4.2	88.7	92.3	96.7	98.9	100.0	100.0	99.6	100.2
23 電 力 ・ 都 市 ガ ス ・ 水 道	9	52.7	98.1	99.5	105.7	104.8	100.0	96.3	97.2	97.9
24 ス ク ラ ッ プ 類	5	6.7	90.0	118.0	141.6	75.6	100.0	86.9	95.1	106.3

(平成22年平均=100)

2 2 年 (つ づ き)									品 目
4 月	5 月	6 月	7 月	8 月	9 月	10 月	11 月	12 月	
100.3	100.3	100.0	100.0	99.9	99.9	99.8	99.7	100.2	総 平 均
100.3	100.3	100.1	99.7	99.6	99.5	99.9	99.8	100.2	1
99.6	99.3	99.3	99.2	99.2	99.3	101.8	101.7	101.6	2
99.6	100.1	100.0	99.4	99.7	100.0	100.9	101.4	101.3	3
99.3	99.8	100.5	101.3	101.5	101.3	101.0	101.0	101.1	4
100.1	99.9	100.0	100.0	99.9	99.6	99.6	99.5	99.3	5
100.6	100.5	99.7	98.8	98.7	98.7	98.9	99.1	99.1	6
103.1	106.0	102.9	100.0	99.1	96.8	98.2	98.9	102.2	7
100.3	100.3	100.2	100.1	99.7	99.4	99.4	99.2	99.1	8
100.3	99.9	100.1	99.7	99.7	99.5	99.1	99.1	99.2	9
97.5	99.8	100.9	103.1	103.3	103.9	103.6	103.2	103.6	10
104.0	100.1	97.8	96.0	97.5	99.1	100.8	102.6	105.8	11
99.5	100.0	100.7	100.7	100.2	99.8	100.2	99.8	99.7	12
100.0	100.4	100.9	99.6	99.7	98.5	99.2	98.9	99.9	13
99.6	99.5	99.7	100.4	100.0	100.4	100.7	100.9	99.8	14
99.1	98.9	99.2	99.3	100.0	100.0	100.2	99.6	100.0	15
101.1	100.7	100.4	99.9	99.5	98.8	98.0	97.7	97.3	16
100.3	100.0	99.8	99.5	99.4	99.3	98.2	98.3	98.8	17
101.5	101.0	100.6	99.0	99.2	98.5	97.0	95.5	95.3	18
100.3	99.9	99.7	99.7	99.6	99.7	99.5	99.5	99.7	19
99.8	99.7	100.0	100.2	99.8	99.9	99.6	99.5	99.8	20
100.7	101.0	101.8	100.6	100.3	101.0	97.0	97.6	99.7	21
100.4	100.2	100.0	100.2	100.1	100.1	100.1	99.6	99.6	22
97.7	98.2	98.8	104.1	104.9	105.3	100.7	99.7	99.1	23
116.1	112.3	97.0	93.2	95.0	99.3	94.2	97.2	107.3	24

15-2 都市別消費者物価指数 (平成18年~22年)

この表は、一般消費世帯が購入する家計に係る財及びサービスの価格等を総合した物価の変動を測定することを目的として、全国的物価変動を代表できるように、小売物価統計調査(15-3表注参照)に基づいて作成されたものである。指数算式は、基準時加重相対法算式(ラスパイレズ型)、価格は、原則として同調査によって得られた全国167市町村の品目別小売価格である。ウエイトは、主に家計調査によって得られた市町村別の平成22年平均1か月の1世帯当たり品目別消費支出金額を用いて作成している。指数品目は、588品目である。

都市及び項目	平成18年	19年	20年	21年	22年			
	平均	平均	平均	平均	平均	1月	2月	3月
全 国	100.7	100.7	102.1	100.7	100.0	100.1	100.0	100.3
都 市								
人口5万人以上の都市	100.7	100.8	102.0	100.8	100.0	100.1	100.0	100.3
1 札幌市	101.1	101.0	103.0	100.6	100.0	100.1	100.1	100.5
2 仙台市	101.2	101.4	102.5	100.8	100.0	100.2	100.2	100.3
3 さがみ市	100.7	100.9	102.1	101.0	100.0	99.9	99.9	100.5
4 千葉市	101.0	101.0	102.0	100.4	100.0	99.9	99.9	100.3
5 東京都	101.1	101.2	102.2	101.0	100.0	99.8	99.8	100.3
6 横浜市	100.2	100.5	101.8	100.7	100.0	100.0	100.0	100.3
7 川崎市	100.8	100.9	101.8	100.9	100.0	100.3	100.2	100.5
8 名古屋	100.8	101.1	102.3	101.5	100.0	100.1	100.0	100.2
9 京都市	100.8	100.8	101.8	100.9	100.0	99.5	99.6	100.1
10 大阪市	102.2	102.1	102.9	102.1	100.0	100.5	100.1	100.1
11 神戸市	100.6	100.5	101.5	100.4	100.0	99.6	99.7	99.9
12 広島市	100.3	100.4	102.3	101.0	100.0	100.1	100.0	100.2
13 福岡市	101.2	101.1	102.1	100.7	100.0	100.1	100.0	100.6
14 北九州	100.3	100.5	101.7	100.5	100.0	100.3	100.0	100.4
15 長崎市	100.6	100.5	101.7	100.7	100.0	100.4	100.1	100.5
16 鹿児島	100.2	100.1	101.1	100.2	100.0	99.9	99.7	100.3
福 岡 市								
総 合	101.2	101.1	102.1	100.7	100.0	100.1	100.0	100.6
1 食 料	98.3	98.7	100.6	100.1	100.0	99.8	99.2	100.2
2 穀類	96.2	96.0	101.2	102.2	100.0	100.4	100.1	100.9
3 魚介類	104.6	107.6	106.9	106.0	100.0	102.2	99.0	100.7
4 肉類	98.1	99.0	104.7	102.5	100.0	99.8	99.5	101.5
5 乳卵類	95.1	94.5	100.7	100.4	100.0	98.0	99.8	98.7
6 野菜・海藻	95.1	93.1	94.4	93.6	100.0	97.4	94.6	98.0
7 果物	96.6	100.9	92.3	87.1	100.0	98.3	94.1	101.1
8 油脂・調味料	95.4	98.6	99.9	100.0	100.0	102.1	100.5	101.4
9 菓子類	97.3	96.3	97.9	101.6	100.0	100.9	100.4	100.8
10 調理食品	94.3	95.7	100.5	100.3	100.0	100.0	100.9	100.8
11 飲料	108.4	106.5	104.6	100.5	100.0	100.7	101.6	101.4
12 酒類	100.8	100.4	103.0	100.3	100.0	99.6	99.8	99.9
13 外食	99.5	99.5	100.5	100.5	100.0	99.3	99.4	99.7
14 住 居	100.4	100.5	101.4	100.8	100.0	100.7	100.7	100.7
15 家賃	101.6	101.7	102.2	101.1	100.0	100.7	100.7	100.7
16 設備修繕・維持	94.8	95.0	97.7	99.6	100.0	100.1	100.4	100.4
17 光 熱 ・ 水 道	99.5	100.0	103.1	101.3	100.0	99.2	99.5	100.0
18 電気	100.2	100.2	102.2	102.9	100.0	100.0	100.1	100.3
19 ガス	96.9	98.1	103.1	101.9	100.0	98.0	98.6	99.6
20 その他の光熱	111.6	113.8	135.0	89.1	100.0	93.5	98.2	98.0
21 上下水道料	100.0	100.0	100.0	100.0	100.0	100.0	100.0	100.0
22 家具・家事用品	113.4	108.5	107.1	104.2	100.0	102.9	101.9	99.4
23 家庭用耐久財	177.7	139.7	126.5	115.9	100.0	106.0	104.5	99.1
24 家事用消耗品	102.7	103.0	105.6	104.1	100.0	101.0	101.4	100.9
25 被 服 及 び 履 物	105.9	103.2	102.4	100.0	100.0	96.6	97.1	100.9
26 衣	107.2	103.6	100.9	97.8	100.0	92.4	94.6	102.1
27 シャツ・セーター・下着類	104.7	105.8	107.3	103.4	100.0	101.3	98.7	99.9
28 履物	112.9	98.5	98.1	98.8	100.0	99.1	98.7	98.7
29 保 健 医 療	100.1	99.9	99.7	100.3	100.0	100.0	99.6	100.1
30 交 通 ・ 通 信	101.1	101.1	102.9	99.2	100.0	100.0	100.0	100.4
31 交通	98.9	99.1	101.7	101.1	100.0	101.1	99.7	101.5
32 自動車等関係費	100.9	101.7	104.1	97.8	100.0	98.7	99.4	99.7
33 通	103.7	101.5	101.4	100.9	100.0	101.9	101.3	101.2
34 教 育	108.3	109.7	109.8	110.2	100.0	105.0	105.0	105.0
35 教 養 娯 楽	105.2	104.5	103.6	101.5	100.0	100.5	100.7	102.1
36 教養娯楽用耐久財	229.2	187.0	156.6	122.8	100.0	112.4	108.7	116.1
37 教養娯楽サービス	100.2	101.0	101.3	99.7	100.0	98.8	99.0	99.6
38 諸 雑 費	97.9	98.8	99.0	98.4	100.0	98.7	98.9	98.9
39 理美容サービス	99.3	99.4	100.0	100.0	100.0	100.0	100.0	100.0
40 身の回り用品	91.3	95.6	98.8	98.9	100.0	99.5	99.8	99.8

(平成22年=100)

2 2 年 (つ づ き)									都 市 項 目
4 月	5 月	6 月	7 月	8 月	9 月	10 月	11 月	12 月	
100.4	100.3	100.1	99.5	99.7	99.9	100.2	99.9	99.6	全 国
100.4	100.3	100.1	99.5	99.7	99.9	100.2	99.9	99.6	都 市
100.1	100.3	100.0	99.3	99.6	100.0	99.9	100.0	100.1	1
100.4	100.5	100.4	99.6	99.7	99.9	100.0	99.7	99.2	2
100.3	100.1	100.0	99.5	99.8	99.9	100.4	100.0	99.7	3
100.4	100.2	100.1	99.5	99.8	100.1	100.3	100.0	99.5	4
100.5	100.3	100.0	99.3	99.7	99.9	100.4	100.1	99.7	5
100.3	100.0	100.1	99.4	99.7	99.9	100.4	100.0	99.7	6
100.4	100.0	99.9	99.5	99.6	99.9	100.2	100.0	99.6	7
100.4	100.2	100.1	99.6	100.0	99.9	100.0	99.9	99.6	8
100.1	100.0	100.0	99.3	99.8	100.2	100.9	100.4	100.1	9
100.3	100.2	99.9	99.5	99.5	100.0	100.1	100.1	99.7	10
100.4	100.2	100.1	99.5	99.9	100.2	100.5	100.2	99.8	11
100.2	100.3	100.1	99.4	99.5	100.0	100.2	100.0	100.1	12
100.3	100.3	100.0	99.6	99.7	99.8	100.1	99.8	99.4	13
100.2	100.3	99.9	99.6	99.9	99.9	100.1	99.8	99.5	14
100.3	100.3	100.0	99.7	99.8	99.7	100.1	99.5	99.6	15
100.2	100.1	99.9	99.9	99.9	100.1	100.3	99.9	99.8	16
100.3	100.3	100.0	99.6	99.7	99.8	100.1	99.8	99.4	総 合
100.1	100.2	99.8	99.3	99.9	101.0	101.0	100.2	99.3	1
100.8	101.1	100.0	100.0	99.8	101.3	99.7	98.6	97.2	2
98.1	99.8	100.1	100.6	101.0	100.7	99.3	100.2	98.3	3
101.0	99.8	99.1	100.5	100.0	99.9	99.2	99.2	100.6	4
98.7	98.7	99.3	99.8	99.8	100.9	101.0	102.1	103.3	5
104.2	101.8	96.3	97.0	101.8	102.8	109.4	102.0	94.8	6
91.7	104.1	108.8	91.7	100.2	105.4	106.0	96.7	102.0	7
99.8	100.5	100.9	100.4	100.5	100.8	97.8	98.1	97.3	8
98.5	98.7	100.3	98.6	99.0	100.3	99.3	102.0	101.2	9
100.7	99.1	99.1	100.3	98.8	100.4	99.8	100.1	100.1	10
100.0	100.5	101.1	99.5	99.2	100.0	98.7	98.9	98.3	11
100.1	100.0	99.8	99.8	99.6	101.4	99.9	99.9	100.3	12
100.1	100.1	99.8	99.7	99.7	100.8	100.8	100.7	100.2	13
100.1	100.2	100.0	99.7	99.7	99.6	99.6	99.6	99.5	14
100.1	100.2	100.0	99.6	99.6	99.6	99.6	99.6	99.5	15
100.4	100.4	100.0	100.1	100.0	100.1	99.5	99.5	99.5	16
99.3	99.5	99.8	100.0	100.5	100.7	100.7	100.4	100.3	17
98.9	99.1	99.3	99.7	100.3	100.7	100.8	100.5	100.3	18
99.5	99.7	100.1	100.4	101.0	101.1	100.9	100.7	100.4	19
95.7	100.2	102.4	100.2	100.2	103.9	103.9	100.8	103.0	20
100.0	100.0	100.0	100.0	100.0	100.0	100.0	100.0	100.0	21
105.6	104.2	101.7	101.0	98.0	98.3	96.1	95.1	95.9	22
112.2	108.4	103.0	102.0	96.2	95.8	91.4	89.4	92.0	23
101.2	100.6	100.3	98.2	98.5	99.6	99.2	99.6	99.5	24
102.1	102.1	102.2	99.4	97.1	101.4	100.1	101.2	99.9	25
102.8	102.4	102.8	99.3	96.5	102.4	101.0	103.2	100.5	26
103.7	103.0	102.8	98.6	94.9	101.0	98.4	98.8	98.9	27
98.6	101.3	101.3	101.3	100.9	100.2	100.2	100.2	99.4	28
100.4	100.0	100.2	99.9	99.7	99.9	100.2	100.2	99.9	29
100.3	100.8	100.1	100.1	100.8	99.0	99.3	99.5	99.6	30
98.5	98.8	98.0	98.7	104.3	97.8	99.8	99.3	102.5	31
100.4	101.6	101.0	101.0	100.4	99.4	99.2	99.7	99.4	32
101.3	100.7	99.8	99.3	99.1	99.1	99.0	99.3	98.0	33
98.3	98.3	98.3	98.3	98.3	98.3	98.3	98.3	98.3	34
101.3	100.6	100.3	100.3	100.5	99.3	99.3	97.9	97.2	35
112.4	106.1	100.5	99.5	93.0	88.8	91.0	87.2	84.4	36
99.7	99.7	99.9	100.3	101.7	100.3	100.8	100.2	100.0	37
98.6	98.6	98.5	98.6	98.6	98.5	104.1	104.1	104.0	38
100.0	100.0	100.0	100.0	100.0	100.0	100.0	100.0	100.0	39
99.8	99.8	99.8	99.8	99.8	99.8	100.0	100.6	101.4	40

15-3 福岡市の主要品目別小売価格（平成22年）

この表は「小売物価統計調査」による。小売物価統計調査は、平成22年12月現在で全国167市町村を調査市町村とし、533品目737銘柄を調査品目としている。調査は、調査員等が調査品目の区分ごとに定められた価格報告者（小売店舗・事業所・世帯）を巡回して価格を聞き取り、携帯情報端末に入力することにより行われている。価格は調査店舗等で実際に現金販売している平常時の小売価格等を調査したものである。

なお、この表には調査品目から主要品目を抜粋して掲載している。

品目	銘柄	単位	年平均	1月	2月
食料					
1 うち米（複数原料米）	国内産、精米、複数原料米、袋入り（5kg入り）	1袋	1760	1786	1790
2 食パン	普通品	1kg	330	334	316
3 即席めん	中華タイプ、カップ入り（77g入り）、「カップヌードル」、平成22年11月から基本銘柄改正	1個	132	129	134
4 小麦粉	薄力粉、袋入り（1kg入り）、「日清フラワー チャック付」	1袋	200	201	199
5 あじ	まあじ、丸（長さ約15cm以上）	100g	108	123	98
6 いわし	しまいわし、丸（長さ約12cm以上）	〃	96	102	102
7 かれい	まがれい、あかがれい、むしがれい又はまこがれい、丸（長さ約20cm以上）	〃	195	180	186
8 さば	まさば又はごまさば、切り身	〃	114	117	117
9 いか	やりいか	〃	170	191	153
10 あさり	殻付き	〃	105	107	103
11 塩さけ	べにざけ、切り身	〃	251	234	225
12 煮干し	かたくちいわし、並	〃	177	177	172
13 かまぼこ	蒸かまぼこ、板付き、〔内容量〕100～160g、普通品	〃	118	123	123
14 かつお節	かつおかれぶし削りぶし、パック入り（3g×10袋入り）、普通品	1パック	274	298	273
15 牛肉（ロース）	国産品、ロース	100g	670	685	687
16 豚肉（もも肉）	もも肉	〃	174	167	171
17 鶏肉	ブロイラー、もも肉	〃	123	119	117
18 ハム	ロースハム、JAS格付けなし、普通品	〃	201	210	204
19 ソーセージ	ウインナーソーセージ、袋入り、JAS規格品・特級	〃	190	183	197
20 牛乳（配達、瓶入り）	牛乳、配達1本月ぎめ、瓶入り（180mL入り）、瓶代を除く	1本	109	109	109
21 バター	カルトン入り（200g入り）	1箱	369	381	366
22 鶏卵	白色卵、Lサイズ、パック詰（10個入り）	1パック	192	173	190
23 キャベツ		1kg	177	149	151
24 ほうれんそう		〃	956	737	544
25 はくさい	山東菜を除く	〃	185	119	109
26 ねぎ		〃	1656	1848	1765
27 じゃがいも	平成22年1月から基本銘柄改正	〃	349	220	233
28 だいこん		〃	161	141	122
29 にんじん		〃	340	236	234
30 ごぼう		〃	519	543	608
31 たまねぎ	赤玉ねぎを除く、平成22年2月から基本銘柄改正	〃	245	227	247
32 きゅうり		〃	532	553	533
33 なす		〃	514	530	664
34 のり	焼きのり、袋入り（全形10枚入り）、普通品、平成22年2月から単位変更及び基本銘柄改正	1袋	299	293	308
35 こんぶ	板こんぶ、国産品、並	100g	703	689	689
36 豆腐	木綿豆腐、並	〃	15	15	15
37 揚げ油	薄揚げ	〃	157	162	167
38 納豆	糸ひき納豆、丸大豆納豆、小粒又は極小粒、「50g×3個」又は「45g×3個」	1パック	97	101	98
39 こんにゃく	板こんにゃく	100g	35	35	37
40 たくあん漬	並	〃	86	88	86

(単位 円)

3 月	4 月	5 月	6 月	7 月	8 月	9 月	10 月	11 月	12 月	品 目
1 790	1 783	1 783	1 731	1 783	1 783	1 765	1 716	1 701	1 713	1
331	328	329	324	336	329	334	339	332	331	2
134	137	139	138	138	138	130	127	137	128	3
200	200	200	200	200	200	201	200	200	201	4
146	114	96	100	100	108	98	91	110	106	5
115	108	94	91	89	89	99	90	82	97	6
183	192	196	216	227	210	184	190	194	177	7
116	103	107	107	106	117	122	112	122	117	8
157	160	203	199	181	180	155	130	171	161	9
99	94	96	99	104	114	105	112	112	108	10
239	245	241	245	266	271	267	265	262	259	11
177	177	177	179	180	176	177	177	177	177	12
119	119	126	119	124	122	106	119	111	111	13
273	273	273	273	273	278	253	253	273	298	14
687	673	667	649	670	666	675	659	657	661	15
172	173	176	178	177	177	176	176	170	172	16
123	123	122	122	124	123	122	125	127	128	17
202	208	204	204	202	197	197	197	196	197	18
197	195	187	190	190	190	189	188	189	188	19
109	109	109	109	109	109	109	109	109	109	20
381	366	381	366	381	366	366	366	381	338	21
183	181	185	184	189	189	202	207	200	220	22
146	220	192	170	198	184	156	182	209	163	23
561	864	747	868	1 322	1 529	1 765	1 168	740	626	24
133	210	197	199	200	221	296	237	176	130	25
1 708	1 683	1 492	1 362	1 622	1 889	1 833	1 760	1 504	1 401	26
311	319	431	434	412	416	402	374	325	307	27
126	173	155	156	183	190	201	196	161	123	28
251	310	355	287	420	426	447	426	402	283	29
486	500	575	532	554	447	518	531	450	490	30
269	241	240	205	205	209	210	268	287	312	31
647	553	427	452	525	481	512	534	637	537	32
564	551	477	439	467	541	472	501	447	510	33
303	303	294	294	294	293	292	284	309	317	34
703	703	703	703	689	689	703	703	732	724	35
15	15	15	15	15	15	15	15	15	16	36
174	172	151	145	148	156	154	153	151	146	37
100	100	100	93	93	94	96	97	97	97	38
37	37	35	34	35	35	36	36	34	36	39
89	82	86	86	84	84	83	89	89	86	40

15-3 福岡市の主要品目別小売価格 (平成22年) (つづき)

品目	銘柄	単位	年平均	1月	2月	
41	こんぶつくだ煮	並	100g	188	182	190
42	りんご(つがる)	つがる, 1個200~400g	1kg	696
43	みか	ん温州みかん, 1個70~130g	〃	475	347	357
44	バナナ	ナ	〃	234	215	227
45	食用油	キャノーラ(なたね)油, ポリ容器入り(1,000g入り)	1本	264	281	275
46	マーガリン	ファットスプレッド, ポリ容器入り(320g入り), 「雪印 ネオソフト」又は「明治 コーンソフト」	1箱	234	228	228
47	しょう油	本醸造, こいくちしょうゆ, JAS規格品(特級), ポリ容器入り(1L入り), 「キッコーマンしょうゆ」又は「ヤマサしょうゆ」	1本	250	258	256
48	みそ	米みそ, カップ入り(750g入り), 並	1個	301	303	293
49	砂糖	上白, 袋入り(1kg入り)	1袋	185	183	184
50	ソース	濃厚ソース, JAS規格品・特級, ポリ容器入り(500mL入り)	1本	208	213	213
51	マヨネーズ	ポリ容器入り(500g入り), 「キューピーマヨネーズ」	〃	233	263	263
52	風味調味料	かつお風味, 箱入り(40g袋×3), 「ほんだし」	1箱	293	298	298
53	ビスケット	箱入り(3枚パック×8袋入り), 「森永マリー」	100g	130	132	126
54	あめ	のど飴, 袋入り(個包装紙込み 90g入り)	1袋	181	177	178
55	せんべい	うるち米粉製せんべい, しょう油味, 個装タイプ袋入り, 普通品, 平成22年1月から基本銘柄改正	100g	121	122	121
56	緑茶(せん茶)	せん茶, 中	〃	424	381	413
57	インスタントコーヒー	フリーズドライ, 瓶入り(100g入り), 「ネスカフェ ゴールドブレンド」又は「マキシム」, 平成22年1月から基本銘柄改正	1本	581	606	606
58	清酒	普通酒, 紙容器入り(2,000mL入り), アルコール分13度以上16度未満	1本	1002	989	980
59	中華そば	ラーメン, しょうゆ味(豚骨しょうゆ味を含む)	1杯	502	503	503
60	カレーライス		1皿	618	618	618
住居						
61	家賃(民営借家)	民営家賃	1か月、 3.3㎡	4338	4351	4341
62	家賃(公的住宅及び都市再生機構住宅の平均)	公的住宅及び都市再生機構住宅の平均	〃	1889	1886	1885
63	板ガラス取替費	フロート板ガラス, 透明, 厚さ3mm, 81cm×91cm, [枠]アルミサッシ, 出張施工, 材料費及び工賃を含む	1枚	9568	9713	9555
光熱・水道						
64	電気代(基本料金又は最低料金)	従量電灯, アンペア制(契約電流10アンペア)又は最低料金制, 早収料金	1か月	284	284	284
65	ガス代(基本料金)	一般家庭用, 早収料金, 基本料金	〃	1502	1502	1502
66	灯油	白灯油, 詰め替え売り, 店頭売り	18L	1344	1257	1320
67	水道料(基本料金)	計量制, 専用栓, 一般家庭用, 基本料金(基本水量なし)	1か月	2698	2698	2698
家具・家事用品						
68	整理だんす	[正面板表面材]天然木, [サイズ]幅100~110×奥行40~50×高さ130~145cm, 総引き出し(6段又は7段), 中級品, 平成22年11月から基本銘柄改正	1本	52983	43667	43667
69	毛布	マイヤー毛布, アクリル100%, 柄物, トリコット生地縁取り, [サイズ]140cm×200cm程度, 中級品	1枚	5192	4983	4238
70	皿	洋皿, ミート皿, 径23~24cm, 普通品	〃	591	619	619
71	なべ	両手なべ, アルミニウム製(アルマイト加工), [寸法(サイズ)]20cm, [満水容量]2.6~3.0L, [底の厚さ]0.7~1.3mm, 中級品	1個	1516	1585	1408
72	ティシュペーパー	パルプ100%又はパルプ・再生紙混合, 1箱360枚(180組)入り, 5箱入り, 「スコッティ」, 「エリエール キュート」又は「ネピア ネビネビ」	1パック	251	248	273
73	台所用洗剤	合成洗剤, 食器・調理用具用, 液体, 詰め替え用, ポリ容器入り(415mL入り), 「除菌ジョイ」	1本	217	214	221
74	洗濯用洗剤	合成洗剤, 綿・麻・合成繊維用, 粉末, 箱入り(1.0kg入り), 「アタック」又は「トップ」	1箱	307	314	318

(単位 円)

3 月	4 月	5 月	6 月	7 月	8 月	9 月	10 月	11 月	12 月	品 目
192	188	192	189	186	192	189	185	189	179	41
...	823	624	641	42
381	967	507	372	395	43
243	244	231	232	232	241	242	232	239	228	44
281	261	260	266	266	260	260	253	253	253	45
223	253	238	238	238	223	238	238	238	223	46
235	248	248	248	248	274	228	246	258	258	47
318	306	306	306	306	306	304	289	289	291	48
188	189	185	185	184	185	186	186	186	185	49
213	213	213	213	213	213	213	178	198	198	50
263	241	221	221	221	221	221	221	221	221	51
273	...	298	298	298	298	298	298	298	273	52
121	121	126	141	126	131	131	127	137	139	53
177	179	178	176	181	182	189	189	185	184	54
119	121	125	120	118	120	120	120	123	124	55
447	438	429	429	429	442	429	429	426	392	56
606	583	583	633	571	571	553	553	553	553	57
980	1 015	1 025	979	984	975	1 070	984	980	1 063	58
503	503	503	503	503	503	503	508	495	495	59
593	618	618	618	618	618	618	618	618	645	60
4 336	4 306	4 332	4 356	4 340	4 342	4 339	4 340	4 344	4 334	61
1 882	1 884	1 892	1 890	1 891	1 892	1 891	1 891	1 892	1 888	62
9 555	9 555	9 555	9 555	9 555	9 555	9 555	9 555	9 555	9 555	63
284	284	284	284	284	284	284	284	284	284	64
1 502	1 502	1 502	1 502	1 502	1 502	1 502	1 502	1 502	1 502	65
1 317	1 287	1 347	1 377	1 347	1 347	1 397	1 397	1 355	1 385	66
2 698	2 698	2 698	2 698	2 698	2 698	2 698	2 698	2 698	2 698	67
36 167	36 167	36 167	36 167	36 167	35 670	35 670	36 167	49 833	56 133	68
3 990	5 980	5 980	5 980	69
619	619	619	619	619	619	574	549	524	499	70
1 483	1 433	1 483	1 508	1 558	1 508	1 558	1 558	1 558	1 558	71
289	242	242	246	246	243	249	239	249	248	72
224	221	224	214	214	207	215	215	215	215	73
312	323	308	307	297	304	297	307	294	307	74

15-3 福岡市の主要品目別小売価格 (平成22年) (つづき)

品目	銘柄	単位	年平均	1月	2月
被服及び履物					
75 背広服 (秋冬物, 中級)	秋冬物, シングル上下, 並型, 総裏, [表地] 毛100%, [サイズ] A体型 (A4~A6), [百貨店・専門店ブランド] 「五大陸」, 「J. PRESS」, 「ダーバン」又は「バーバリー・ブラックレーベル」, 平成22年1月から基本銘柄改正	1着	82 600	88 200	88 200
76 男子ズボン (秋冬物)	秋冬物, スラックス, [素材] 毛100%, [サイズ] W76~82cm, 中級品, 平成22年1月から基本銘柄改正	1本	6 327	6 447	5 080
77 ワイシャツ (長袖)	長袖, シングルカフス, ブロード, ポリエステル・綿混紡, 白, 標準タイプ, 普通品	1枚	2 230	2 230	2 230
78 婦人セーター (長袖)	ブルオーバー, 長袖, [素材] 「毛100%」又は「毛50%以上・化学繊維混用」, 無地, [サイズ] M, 普通品	〃	2 716	1 988	2 338
79 男子靴下	綿・化学繊維混用, 無地, [サイズ] 25cm, 普通品	1足	492	497	491
80 パンティストッキング	サポートタイプ, [素材] ナイロン・ポリウレタン混用, プレーン, [サイズ] M~L, 中級品, 「満足」, 「サブリーナ」又は「ミラキャラット」, 平成22年2月から基本銘柄改正	〃	490	490	490
81 男子靴	短靴, 黒, [甲] 牛革, [底] 「合成ゴム」又は「ウレタン」, [底の製法] 張り付け, [サイズ] 25~26cm, 中級品	〃	9 795	9 095	9 095
82 婦人靴	パンプス, [甲] 牛革, [底] 合成ゴム, [底の製法] 張り付け, [サイズ] 23~24cm, 中級品	〃	4 981	4 985	4 985
83 運動靴 (大人用)	大人用, スニーカー, [甲] 「合成繊維」, 「合成皮革」又は「合成繊維・合成皮革」, [底] 「ゴム底」又は「合成底」, [タイプ] ひも, [サイズ] 24.0~27.0cm, 中級品, 「マックスランライト」, 「スポルディング」, 「ブリジストン」又は「チャンピオン」	〃	3 535	3 570	3 570
84 洗濯代 (ワイシャツ)	ワイシャツ, 水洗い, 機械仕上げ, 折りたたみ仕上げ, 持ち込み, 配達なし, 料金前払い	1枚	211	213	213
保健医療					
85 感冒薬 (総合かぜ薬)	第2類医薬品, 総合かぜ薬, 散剤, 箱入り (44包入り), 「パブロンゴールドA微粒」, 平成22年2月から基本銘柄改正	1箱	1 473	1 480	1 480
86 胃腸薬	第2類医薬品, 複合胃腸薬, 細粒剤, 箱入り (56包入り), 「第一三共胃腸薬〔細粒〕」, 平成22年11月から基本銘柄改正	〃	1 627	2 205	1 627
87 ビタミン剤 (ビタミン含有保健剤)	第3類医薬品, ビタミン含有保健剤, 錠剤, 瓶入り (90錠入り), 「キューピーコーワゴールドα」, 平成22年2月から基本銘柄改正	〃	2 023	2 035	2 035
交通通信					
88 鉄道運賃 (JR) (最低運賃)	旅客鉄道 (JR), 大人, 片道, 普通旅客運賃, 幹線, 最低運賃	1回	160	160	160
89 バス代 (初乗運賃)	一般乗合旅客自動車, 一般バス, 初乗運賃, 大人	〃	100	100	100
教育					
90 月謝 (学習塾) (中学生)	学習塾, 月謝, 中学生を対象とした塾, 2年生, 学習内容が補習又は進学, 学習科目3科目 (英語, 数学, 国語), 週2回又は3回, 平成22年2月から基本銘柄改正	1か月	18 806	18 833	18 833
教養娯楽					
91 テレビ (液晶)	液晶テレビ, 32V型, 地上・BS・110度CSデジタルチューナー内蔵, ハイビジョン対応パネル, HDMI端子付き, 特殊機能付きは除く	1台	69 042	79 225	72 925
92 パーソナルコンピュータ	ノート型	〃	139 857	121 400	145 800
93 グローブ	軟式野球用, 大人用, 牛革製, [ポジション] オールラウンド用, 中級品, 「ミズノ」, 「ゼット」, 「ローリングス」又は「エスエスケイ」, シリーズ指定, 平成22年3月から基本銘柄改正	1個	9 450	10 290	9 660
94 フィルム	カメラ用, カラープリント用, 35ミリ, ISO400, 27枚撮り, 3本入り, 「フジカラー SUPERIA PREMIUM400」	1パック	1 281	1 281	1 281
95 新聞代 (地方・ブロック紙)	日刊, 邦字一般新聞, 朝夕刊, 月ぎめ	1か月	3 925	3 925	3 925
96 月謝 (料理教室)	料理教室, 一般家庭料理, 月4回, 材料費を含む	〃	9 912	10 027	10 027
諸雑費					
97 入浴料 (物価統制令適用外)	物価統制令適用外の公衆浴場の入館料 (タオル及び館内着の料金を含む), 平日, 大人	1人	1 795	1 795	1 795
98 理髪料	総合調髪, 大人	1回	3 450	3 450	3 450
99 パーマネント代	パーマネント (シャンプー, カット, ブロー又はセット込み), ショート, 女性 (高校生以下を除く), 平成22年11月から基本銘柄改正	〃	6 613	6 613	6 613
100 化粧品 石けん	バスサイズ, 3個入り, 「花王ホワイト」 (1個130g) 又は「カウブランド青箱」 (1個135g)	1パック	216	241	236
101 歯磨き	練り歯磨き, 140g入り, 「デンタークリアMAXライオン」	1本	151	155	170

(単位 円)

3 月	4 月	5 月	6 月	7 月	8 月	9 月	10 月	11 月	12 月	品 目
...	79 800	79 800	79 800	79 800	75
...	6 855	6 420	6 683	6 480	76
2 230	2 230	2 230	2 230	2 230	2 230	2 230	2 230	2 230	2 230	77
995	4 752	2 980	2 980	2 980	78
491	491	491	491	491	491	491	491	491	491	79
490	490	490	490	490	490	490	490	490	490	80
9 095	9 095	10 145	10 145	10 145	10 145	10 145	10 145	10 145	10 145	81
4 985	4 980	4 980	4 980	4 980	4 980	4 980	4 980	4 980	4 980	82
3 570	3 570	3 570	3 570	3 570	3 485	3 485	3 485	3 485	3 485	83
213	213	213	213	213	213	213	213	209	197	84
1 480	1 480	1 480	1 480	1 480	1 480	1 480	1 455	1 455	1 455	85
1 627	1 627	1 627	1 627	1 627	1 627	1 627	1 627	1 627	1 627	86
2 035	2 035	1 935	2 035	2 034	2 030	2 030	2 030	2 030	2 030	87
160	160	160	160	160	160	160	160	160	160	88
100	100	100	100	100	100	100	100	100	100	89
18 833	18 800	18 800	18 800	18 800	18 800	18 800	18 800	18 800	18 800	90
84 800	82 000	75 800	71 050	70 550	61 050	58 300	59 050	55 700	58 050	91
146 800	142 800	135 200	141 400	161 800	142 800	121 400	157 800	142 280	118 800	92
9 450	9 450	9 450	9 450	9 450	9 450	9 450	9 450	9 450	9 450	93
1 281	1 281	1 281	1 281	1 281	1 281	1 281	1 281	1 281	1 281	94
3 925	3 925	3 925	3 925	3 925	3 925	3 925	3 925	3 925	3 925	95
10 027	10 027	10 027	10 027	10 027	10 027	10 027	10 027	10 027	8 647	96
1 795	1 795	1 795	1 795	1 795	1 795	1 795	1 795	1 795	1 795	97
3 450	3 450	3 450	3 450	3 450	3 450	3 450	3 450	3 450	3 450	98
6 613	6 613	6 613	6 613	6 613	6 613	6 613	6 613	6 613	6 613	99
234	203	203	212	206	212	212	212	212	212	100
151	151	151	151	151	151	151	151	136	151	101

15-4 消費者物価地域差指数 (平成20年~22年)


この表は、平成21年までは全国及び東京都区部の平均を基準 (=100) として作成されていたが、平成22年は、都道府県庁所在市及び政令指定都市 (川崎市、浜松市、堺市及び北九州市) の51市の平均を基準 (=100) として作成されたものである。指数計算に用いる価格資料は、原則として小売物価統計調査によって得られた小売価格である。指数計算に用いるウエイトは、作成年における家計調査の全国平均1世帯当たり品目別消費支出金額による。

都 市 別	全国平均=100					
	平 成 2 0 年			2 1 年		
	総 合 (持家の帰属家賃を 除く)	食 料	家賃を除く総合	総 合 (持家の帰属家賃を 除く)	食 料	家賃を除く総合
札幌市	103.4	100.7	104.0	103.2	100.7	103.8
青森市	100.4	97.9	100.7	100.7	99.0	100.9
盛岡市	102.1	102.3	102.6	102.2	103.2	102.7
仙台市	99.5	96.9	99.5	99.5	97.0	99.5
秋田市	97.5	93.8	97.5	97.5	95.0	97.5
山形市	103.1	102.4	103.4	102.6	102.8	102.9
福島市	101.1	102.2	101.6	101.5	103.2	101.8
水戸市	101.1	98.7	101.2	100.6	98.0	100.6
宇都宮市	102.7	100.7	102.6	103.4	101.1	103.2
前橋市	98.8	102.0	99.0	98.8	101.4	98.9
さいたま市	104.7	104.7	104.1	104.5	103.7	103.9
千葉市	102.0	100.9	101.7	101.6	99.7	101.3
東京都区部	110.4	107.9	107.8	110.0	107.5	107.2
横浜市	110.2	108.2	108.6	110.2	108.1	108.4
川崎市	108.3	107.9	106.5	108.5	107.8	106.5
新潟市	102.4	99.9	102.8	102.0	99.3	102.3
富山市	101.6	102.1	102.2	101.6	102.9	102.2
金沢市	104.6	104.5	104.9	105.3	106.3	105.6
福井市	101.9	104.8	102.8	102.5	105.3	103.4
甲府市	103.3	102.2	103.6	102.7	102.7	102.9
長野市	101.0	96.9	101.3	101.1	97.2	101.4
岐阜市	100.2	100.5	100.9	100.5	101.9	101.2
静岡市	105.5	103.8	105.4	105.5	105.3	105.4
名古屋	104.6	105.3	104.8	104.8	105.6	104.8
津市	101.5	101.6	102.1	102.1	101.6	102.7
大津市	101.6	100.1	102.1	101.9	100.4	102.4
大京都市	105.6	107.0	105.6	105.3	105.8	105.2
大阪市	107.0	105.4	106.7	107.1	106.2	106.7
神戸市	103.8	104.9	103.8	103.5	104.8	103.5
奈良市	101.2	101.4	101.2	100.4	100.5	100.3
和歌山市	103.6	104.8	103.8	104.0	105.4	104.1
鳥取市	100.4	98.3	101.0	100.5	98.8	101.1
松江市	102.3	102.7	102.7	102.5	103.5	102.9
岡山市	105.6	106.9	106.2	104.0	105.5	104.6
広島市	102.5	101.9	103.0	102.5	102.4	103.0
山口市	101.8	102.5	102.6	101.8	102.8	102.5
徳島市	100.2	100.8	100.5	100.7	102.9	101.1
高松市	99.4	97.1	99.9	99.5	98.5	100.0
高松市	99.5	99.0	100.4	99.2	98.7	100.2
高知市	99.6	100.4	100.2	100.2	102.4	100.9
北九州市	99.2	100.0	99.8	99.5	100.0	100.1
福岡市	100.1	99.6	100.3	100.0	98.9	100.1
佐賀市	99.0	97.7	99.5	99.8	98.8	100.2
長崎市	102.6	103.5	103.0	102.3	104.0	102.6
熊本市	99.7	100.4	100.2	100.2	101.7	100.7
大分市	100.1	103.0	100.9	100.6	105.0	101.4
宮崎	96.5	98.9	97.1	96.6	98.3	97.2
鹿児島市	100.9	102.2	101.1	101.4	103.2	101.6
那覇市	97.3	101.4	98.0	97.8	102.3	98.6

51市平均=100			都 市 別
平 成 2 2 年			
総 合 (持家の帰属家賃を除く)	食 料	家賃を除く総合	
99.3	95.2	100.2	札幌市
99.8	98.1	100.0	青森市
98.7	97.2	99.8	盛岡市
98.0	97.4	98.6	仙台市
97.5	95.9	98.1	秋田市
100.8	99.5	101.5	山形市
101.5	101.8	102.1	福島市
98.4	95.5	98.9	水戸市
100.6	97.8	101.2	宇都宮市
97.4	97.6	98.0	前橋市
102.5	102.9	102.2	さいたま市
98.4	100.7	98.7	千葉市
106.5	106.5	104.5	東京都区部
106.8	105.9	106.0	横浜市
105.5	104.1	104.0	川崎市
98.7	96.9	99.1	新潟市
98.4	96.9	99.4	富山市
103.7	106.2	104.6	金沢市
99.0	100.4	100.1	福井市
99.8	99.3	100.5	甲府市
98.4	93.9	99.2	長野市
97.9	98.3	99.2	岐阜市
99.1	98.3	99.5	静岡市
99.2	97.9	99.5	名古屋
99.6	100.2	100.4	津市
100.4	99.3	101.1	大津市
101.6	100.2	102.1	大京市
101.3	100.7	101.4	大阪市
101.7	102.8	102.1	神戸市
97.1	97.2	97.8	奈良市
101.8	102.8	102.2	和歌山市
99.1	98.6	100.1	鳥取市
101.8	102.0	102.6	松江市
99.8	99.0	100.5	岡山市
101.3	102.0	102.0	広島市
100.7	100.2	101.6	山口市
101.4	104.3	102.6	徳島市
99.2	98.6	100.1	高松市
98.6	97.2	99.8	高松市
99.3	100.9	100.4	高知市
97.1	97.0	98.1	北九州市
97.4	95.2	98.1	福岡市
98.0	94.7	98.8	佐賀市
103.3	103.2	104.1	長崎市
100.1	101.4	101.0	熊本市
98.9	101.0	100.2	大分市
96.9	97.8	98.0	宮崎
100.7	103.6	101.2	鹿児島市
99.5	103.1	100.6	那覇市

この は、 の価 である。

	住								
			22 価			22 価			22 価
	21	22		21	22		21	22	
県			46 800			18 800			212 400
市 部			54 300			26 200			254 700
町 村 部			24 100			11 300			40 300
九	▲ 3.7	▲ 3.2	62 600	…	…	…	▲ 4.8	▲ 4.6	156 900
	▲ 3.7	▲ 3.4	58 200	…	…	…	▲ 2.6	▲ 2.4	118 400
	▲ 3.3	▲ 2.6	50 900	…	…	…	▲ 4.3	▲ 3.7	82 900
	▲ 3.0	▲ 3.5	78 800	…	…	…	▲ 2.8	▲ 3.4	117 300
倉 倉	▲ 4.4	▲ 3.5	74 100	…	…	…	▲ 6.4	▲ 5.3	280 600
	▲ 3.8	▲ 3.0	60 300	…	…	…	▲ 5.9	▲ 4.4	105 700
	▲ 3.6	▲ 3.4	63 700	…	…	…	▲ 4.2	▲ 5.9	99 500
	▲ 3.2	▲ 2.9	55 500	…	…	…	▲ 6.2	▲ 6.1	135 900
	▲ 3.4	▲ 2.3	108 900	…	…	…	▲ 15.9	▲ 6.2	597 100
10	▲ 4.4	▲ 3.0	77 200	…	…	…	▲ 5.8	▲ 4.8	134 800
11	▲ 4.0	▲ 3.2	109 300	…	…	…	▲ 22.4	▲ 6.0	612 500
12 中	▲ 6.6	▲ 2.5	166 500	…	…	…	▲ 23.1	▲ 8.0	1 127 400
13	▲ 2.6	▲ 1.7	107 400	…	…	…	▲ 6.2	▲ 4.7	262 600
14	▲ 2.2	▲ 2.0	85 200	…	…	…	▲ 7.2	▲ 7.1	159 000
15	▲ 3.5	▲ 3.3	120 200	…	…	…	▲ 8.0	▲ 5.4	206 700
16	▲ 2.9	▲ 1.3	132 000	…	…	…	▲ 8.6	▲ 4.7	265 200
17	▲ 4.1	▲ 4.2	30 500	…	…	…	▲ 4.2	▲ 5.1	52 000
18 久	▲ 3.2	▲ 3.9	41 000	…	…	…	▲ 8.1	▲ 7.2	93 300
19	▲ 2.9	▲ 2.7	21 100	…	…	…	▲ 6.4	▲ 5.7	41 500
20	▲ 4.0	▲ 3.3	23 300	…	…	…	▲ 6.0	▲ 5.2	44 400
21	▲ 2.0	▲ 2.7	19 100	…	…	…	▲ 7.7	▲ 7.7	40 900
22	▲ 3.9	▲ 4.3	25 300	…	…	…	▲ 7.1	▲ 6.8	48 800
23	1) ▲ 3.0	▲ 3.0	12 600	…	…	…	1) ▲ 3.3	▲ 4.4	22 300
24	▲ 2.6	▲ 2.2	33 700	…	…	…	▲ 3.6	▲ 3.6	64 300
25	▲ 4.4	▲ 6.1	21 900	…	…	…	▲ 7.8	▲ 7.4	57 200
26	▲ 2.9	▲ 2.4	27 900	…	…	…	▲ 5.4	▲ 4.4	70 500
27	▲ 2.8	▲ 2.6	18 900	…	…	…	▲ 4.5	▲ 3.8	30 300
28 中	▲ 3.6	▲ 3.6	32 800	…	…	…	▲ 2.7	▲ 3.7	42 200
29	▲ 3.4	▲ 4.6	48 700	…	…	…	▲ 6.1	▲ 6.1	71 300
30	▲ 1.7	▲ 1.0	55 800	▲ 4.8	▲ 5.1	26 200	▲ 3.9	▲ 3.0	129 000
31	▲ 1.7	▲ 1.3	82 600	…	…	…	▲ 1.5	▲ 1.2	133 000
32	▲ 1.1	▲ 1.3	76 800	…	…	…	▲ 2.8	▲ 3.5	151 000
33 像	▲ 3.8	▲ 3.0	27 500	…	…	…	▲ 4.4	▲ 3.0	45 300
34	▲ 1.8	▲ 1.4	55 300	…	…	…	▲ 2.5	▲ 4.1	129 500
35	▲ 5.0	▲ 3.5	52 400	…	…	…	▲ 1.0	▲ 2.2	76 000
36	▲ 4.4	▲ 3.4	36 600	…	…	…	▲ 5.0	▲ 5.1	91 000
37 う き は	▲ 2.1	▲ 3.2	16 100	…	…	…	▲ 4.5	▲ 5.0	47 700
38	▲ 6.4	▲ 4.7	14 700	…	…	…	▲ 8.3	▲ 5.5	31 200
39	▲ 1.9	▲ 2.5	11 600	…	…	…	▲ 3.0	▲ 4.6	22 800
40 倉	▲ 4.3	▲ 4.8	19 900	…	…	…	▲ 6.7	▲ 7.4	40 000
41 み や ま	▲ 3.6	▲ 3.1	17 200	…	…	…	▲ 4.6	▲ 4.7	28 200
42	1) ▲ 3.4	▲ 3.0	35 800	…	…	…	1) ▲ 5.6	▲ 6.6	80 300

1 21 の住 び は、併 の により を している。その他の は していない。
 2 21 は 22 に  があつたため、 の値がない。
 3 が されていないため、 び 価 の値がない。
 「 価 」

		22			22			22	
21	22	価	21	22	価	21	22	価	
		61 600			19 000			26 200	県
		66 200			21 900			25 300	市 部
		42 200			13 800			29 600	町 村 部
▲ 4.8	▲ 3.6	67 100	▲ 3.7	▲ 3.6	33 800	▲ 2.2	▲ 2.5	28 400	
▲ 4.0	▲ 3.9	68 400	▲ 2.1	▲ 2.2	22 600	
▲ 4.6	▲ 3.5	38 200	▲ 1.0	▲ 1.5	19 500	▲ 1.9	▲ 1.9	21 800	
...	
▲ 4.6	▲ 3.5	95 700	▲ 4.7	▲ 3.7	42 000	
▲ 4.9	▲ 4.0	94 100	▲ 2.7	▲ 2.8	38 300	
...	▲ 1.7	▲ 5.1	27 800	
▲ 5.5	▲ 3.4	53 000	▲ 4.2	▲ 4.5	32 800	▲ 2.5	▲ 1.1	34 800	
▲ 4.9	▲ 4.3	98 500	▲ 7.8	▲ 7.0	132 000	▲ 4.0	▲ 2.9	30 500	
▲ 4.9	▲ 5.9	76 000	▲ 3.3	▲ 1.7	29 000	10
▲ 5.5	▲ 3.5	132 500	▲ 7.8	▲ 7.0	132 000	11
...	12
▲ 3.1	▲ 3.2	121 000	13
▲ 5.1	▲ 3.3	86 900	▲ 4.3	▲ 3.1	30 400	14
...	15
...	▲ 3.7	▲ 3.2	32 800	16
▲ 4.9	▲ 4.4	44 000	▲ 7.1	2) ...	9 500	▲ 3.7	▲ 3.8	16 400	17
▲ 3.7	▲ 3.2	99 600	▲ 5.7	▲ 6.9	10 800	▲ 6.3	▲ 7.5	27 800	18
▲ 2.3	▲ 4.6	16 500	19
▲ 7.7	▲ 6.7	56 000	▲ 4.4	▲ 4.6	7 400	20
▲ 1.0	▲ 3.9	47 100	▲ 4.4	▲ 4.6	8 300	21
▲ 5.0	▲ 5.6	26 100	22
...	▲ 5.7	33 000	23
▲ 3.0	▲ 2.5	31 500	24
▲ 5.6	▲ 7.1	37 000	▲ 7.3	▲ 6.3	11 900	25
...	26
...	▲ 2.2	▲ 1.1	8 700	27
...	▲ 3.4	▲ 2.8	13 800	28
...	▲ 4.0	▲ 6.0	29 600	29
...	▲ 1.8	▲ 2.8	21 000	30
▲ 2.7	▲ 2.7	142 000	31
▲ 1.7	▲ 1.7	113 000	32
▲ 7.5	▲ 4.1	53 200	▲ 2.8	▲ 2.4	13 800	33
...	▲ 0.9	▲ 2.9	51 000	34
▲ 1.2	▲ 0.9	56 500	▲ 4.6	▲ 4.8	29 500	▲ 5.0	▲ 4.1	32 800	35
▲ 4.3	▲ 3.9	63 900	▲ 4.9	▲ 4.3	33 300	36
...	▲ 3.2	▲ 4.4	8 700	37
...	▲ 7.9	▲ 6.2	10 600	38
...	39
▲ 2.9	▲ 6.7	28 000	▲ 2.9	▲ 7.7	15 500	40
▲ 2.8	▲ 4.1	30 500	▲ 5.0	▲ 4.9	5 300	▲ 2.0	▲ 2.0	9 700	41
...	▲ 5.2	82 500	▲ 2.8	17 700	42

	住								
			22 価			22 価			22 価
	21	22		21	22		21	22	
筑 紫 郡									
43	▲ 1.3	▲ 1.7	56 100	…	…	…	▲ 3.0	▲ 3.1	125 000
糟 屋 郡									
44	▲ 2.9	▲ 2.6	44 100	…	…	…	▲ 2.3	▲ 4.8	69 000
45	▲ 3.0	▲ 1.9	49 600	…	…	…	▲ 3.3	▲ 3.0	70 800
46	▲ 1.1	▲ 1.3	60 800	…	…	…	2) …	▲ 4.9	78 000
47	▲ 2.7	▲ 2.7	43 300	…	…	…	▲ 3.0	▲ 2.6	63 000
48	▲ 5.3	▲ 4.0	42 900	…	…	…	▲ 5.4	▲ 5.0	91 700
49 久	▲ 4.0	▲ 3.2	43 400	…	…	…	3) —	3) —	3) —
50	▲ 4.0	▲ 3.3	53 600	…	…	…	▲ 3.0	▲ 3.1	77 000
遠 賀 郡									
51	▲ 6.2	▲ 5.5	26 800	…	…	…	▲ 8.0	▲ 5.1	31 600
52	▲ 4.2	▲ 3.6	32 500	…	…	…	▲ 5.5	▲ 4.2	48 100
53	▲ 3.4	▲ 3.4	24 500	▲ 6.2	▲ 7.4	11 300	2) …	▲ 3.5	47 300
54	▲ 4.8	▲ 4.8	29 400	…	…	…	▲ 4.5	▲ 4.5	59 100
鞍 手 郡									
55	▲ 2.3	▲ 2.1	10 900	…	…	…	▲ 2.3	▲ 1.8	16 500
56	▲ 2.5	▲ 2.2	14 200	…	…	…	▲ 3.1	▲ 3.2	24 200
嘉 穂 郡									
57	▲ 4.2	▲ 2.8	18 200	…	…	…	▲ 4.3	▲ 4.5	31 500
朝 倉 郡									
58	▲ 5.7	▲ 7.5	27 100	…	…	…	▲ 6.2	▲ 3.0	32 700
59	▲ 1.2	▲ 1.0	5 800	…	…	…	▲ 1.5	▲ 1.9	15 900
三 井 郡									
60	▲ 4.7	▲ 4.3	24 500	…	…	…	▲ 4.1	▲ 3.7	36 000
三 潴 郡									
61	▲ 4.3	▲ 3.8	19 000	…	…	…	▲ 4.4	▲ 3.8	37 500
八 女 郡									
62	▲ 3.0	▲ 2.9	23 400	…	…	…	▲ 6.4	▲ 8.6	51 200
田 川 郡									
63	▲ 2.0	▲ 2.3	15 800	…	…	…	▲ 3.0	▲ 3.1	31 000
64	▲ 2.6	▲ 2.2	11 800	…	…	…	▲ 2.9	▲ 2.6	26 500
65	▲ 1.8	▲ 1.7	13 400	…	…	…	▲ 2.0	▲ 2.0	19 600
66	▲ 2.4	▲ 1.5	11 300	…	…	…	▲ 5.3	▲ 6.0	21 800
67 任	▲ 1.7	▲ 1.7	11 800	…	…	…	▲ 2.4	▲ 1.9	15 900
68	▲ 2.3	▲ 2.4	6 500	…	…	…	▲ 2.7	▲ 2.7	14 200
69	▲ 2.1	▲ 2.2	11 100	…	…	…	▲ 3.1	▲ 3.1	19 900
京 都 郡									
70	▲ 3.9	▲ 2.7	31 900	…	…	…	▲ 5.5	▲ 4.5	63 000
71 みやこ	▲ 1.3	▲ 1.5	12 100	…	…	…	▲ 2.5	▲ 2.7	24 400
築 上 郡									
72	▲ 3.7	▲ 3.1	18 900	…	…	…	▲ 5.7	▲ 4.9	23 500
73 上	▲ 0.8	▲ 1.3	8 300	…	…	…	▲ 2.0	▲ 3.0	12 100
74 上	▲ 2.4	▲ 2.3	15 200	…	…	…	▲ 5.2	▲ 4.2	30 000

第16章 家計

16-1 福岡市1世帯当たり年平均1か月間の消費支出（二人以上の世帯）
（平成18年～22年）

この表は福岡市分で「二人以上の世帯」を対象とした数値である。各年の平均は月別結果の単純平均によるものである。

費目	平成18年 平均	19年 平均	20年 平均	21年 平均	22年			
					平均	1月	2月	3月
1 集計世帯数	91	92	92	93	92	92	92	90
2 世帯人員（人）	3.04	3.03	3.23	3.07	2.96	2.94	2.91	2.99
3 有業人員（人）	1.26	1.16	1.33	1.29	1.32	1.31	1.28	1.27
消費支出	311 905	308 853	301 553	298 906	282 707	330 524	260 286	290 258
1 食料	70 712	67 751	66 841	65 680	61 907	60 355	58 952	63 397
2 穀類	6 687	6 606	6 543	6 131	5 885	5 349	5 541	5 996
3 肉介類	7 320	6 464	6 059	5 806	5 432	5 705	5 775	5 815
4 肉類	6 962	6 677	7 091	6 820	6 281	6 193	6 390	6 163
5 乳卵類	3 133	3 169	3 145	3 247	2 951	2 848	2 901	3 095
6 野菜・海藻	9 218	8 583	7 791	7 758	7 743	7 215	6 843	7 250
7 果物	2 712	2 670	2 264	2 347	2 119	2 004	2 069	2 164
8 油脂・調味料	3 223	3 110	3 145	3 158	3 060	2 926	2 726	2 871
9 菓子類	4 710	4 712	4 821	4 574	4 552	4 310	4 795	5 038
10 調理食品	7 808	7 149	6 549	6 965	6 477	6 693	6 359	5 795
11 飲料	3 480	3 300	3 381	3 430	2 983	2 595	2 689	2 626
12 酒類	2 870	2 751	2 998	2 936	3 279	2 965	2 859	3 102
13 外食	12 590	12 560	13 053	12 508	11 144	11 552	10 005	13 481
14 住居	18 840	21 043	25 920	21 650	23 118	20 861	20 732	22 041
15 家賃地代	12 502	16 809	17 663	17 388	21 214	16 487	19 250	21 480
16 設備修繕・維持	6 338	4 235	8 257	4 262	1 903	4 374	1 482	561
17 光熱・水道	21 665	20 774	20 445	20 936	19 567	23 161	25 493	20 654
18 電気代	8 442	8 572	8 366	8 782	8 143	10 082	10 163	8 429
19 ガス代	6 843	6 045	6 476	6 478	6 230	7 586	7 880	7 930
20 他光熱	616	666	622	504	399	1 640	873	309
21 上下水道料	5 763	5 491	4 981	5 173	4 796	3 853	6 576	3 986
22 家具・家事用品	10 964	9 772	9 308	11 384	10 958	14 365	6 256	8 185
23 家庭用耐久財	2 899	3 250	3 187	4 029	4 778	9 199	1 205	3 334
24 室内装備・装飾品	1 093	937	759	1 739	791	555	531	85
25 寝具類	1 279	378	583	528	644	354	186	320
26 家事雑貨	2 268	2 209	1 937	2 070	2 030	1 904	1 902	1 922
27 家事消耗品	2 487	2 282	2 286	2 392	2 258	1 916	2 048	2 071
28 家事サービス	937	717	556	628	455	436	384	452
29 被服及び履物	15 834	16 896	14 138	13 505	11 654	11 173	8 907	11 510
30 和服	58	580	408	92	41	46	0	0
31 洋服	6 270	6 631	5 652	5 517	4 757	5 445	3 992	5 097
32 シャツ・セーター類	3 747	3 849	2 654	2 845	2 397	1 679	1 553	2 730
33 下着類	1 397	1 370	1 200	1 095	1 008	732	881	608
34 生地・糸類	113	198	156	202	140	67	231	70
35 他被服	1 161	1 134	1 046	1 155	892	848	498	832
36 履物類	1 877	2 050	1 731	1 651	1 690	1 985	1 232	1 724
37 被服関連サービス	1 210	1 084	1 290	947	728	371	519	450
38 保健医療	15 317	15 624	13 574	14 261	12 503	13 995	11 971	11 873
39 交通・通信	40 182	40 340	37 552	36 838	35 363	52 868	29 715	35 940
40 交通	7 537	8 152	6 730	6 693	6 190	10 519	6 381	6 562
41 自動車等関係費	20 868	21 047	18 712	18 184	17 983	30 275	12 395	13 958
42 通信	11 777	11 141	12 110	11 962	11 190	12 073	10 939	15 420
43 教育	15 093	13 307	15 930	13 004	12 349	14 142	12 173	24 517
44 教養娯楽	32 896	34 726	31 030	30 253	25 653	27 761	23 256	23 936
45 教養娯楽用耐久財	2 272	4 042	3 690	2 890	2 639	4 591	1 879	1 527
46 教養娯楽用品	5 699	6 077	5 585	6 096	5 385	5 480	2 507	4 611
47 書籍・他の印刷物	4 307	4 835	4 089	3 970	3 352	3 769	3 331	3 547
48 教養娯楽サービス	20 618	19 772	17 666	17 297	14 277	13 921	15 539	14 252
49 その他の消費支出	70 403	68 618	66 815	71 395	69 635	91 843	62 833	68 206
50 諸雑費	25 979	22 641	21 772	22 926	22 508	23 736	19 271	23 865
51 こづかい(使途不明)	14 622	13 046	16 684	13 345	17 476	10 221	14 387	14 420
52 交際費	26 855	29 532	24 077	28 752	22 245	31 750	16 671	21 863
53 仕送り金	2 947	3 399	4 282	6 370	7 407	26 135	12 504	8 057

(単位 円)

2 2 年 (つ づ き)									
4 月	5 月	6 月	7 月	8 月	9 月	10月	11月	12月	
93	93	92	89	95	95	91	93	92	1
2.99	2.90	2.99	3.03	3.00	2.92	2.99	2.91	2.89	2
1.29	1.23	1.25	1.26	1.32	1.35	1.47	1.42	1.33	3
308 839	273 795	275 431	245 297	272 506	284 042	267 004	263 677	320 824	消費支出
61 012	66 756	62 757	59 159	62 462	58 032	60 484	57 848	71 674	1
6 073	6 517	6 538	6 119	5 308	5 400	5 912	5 406	6 461	2
5 541	5 526	5 068	4 501	4 543	4 411	4 697	4 702	8 903	3
6 241	6 308	6 135	5 719	5 487	5 627	6 643	6 798	7 670	4
3 298	3 241	2 991	2 847	2 898	2 849	2 893	2 794	2 762	5
7 654	8 187	7 931	7 233	8 316	7 616	8 568	7 829	8 271	6
2 087	1 991	2 231	1 910	2 664	2 205	2 020	1 878	2 203	7
3 361	3 074	3 443	2 730	2 734	2 884	3 228	3 188	3 561	8
4 646	5 001	4 430	3 883	4 409	4 117	3 993	4 488	5 518	9
6 026	6 161	6 155	6 749						

4 0 そよ て

代 いた 6 00

づ 代 いた て そ づ ど む づ

	6	7	0	0	0 0			
							0	1
0	46	46	55	49	51	48	51	52
1	3.41	3.49	3.58	3.31	3.23	3.04	3.09	3.20
	1.66	1.59	1.56	1.57	1.63	1.62	1.55	1.52
実 収 入	915 113	933 509	898 839	896 528	880 337	914 238	807 461	846 994
	456 020	410 415	445 227	455 210	461 498	404 217	421 391	369 669
0	450 167	405 231	433 664	446 102	454 528	392 927	415 726	364 788
1	432 421	390 678	418 304	432 879	423 421	387 220	361 543	359 088
2	400 282	354 950	383 470	386 510	375 231	328 768	308 523	317 973
3	334 196	299 876	323 320	322 013	318 724	307 904	306 550	310 929
4	1 265	1 658	1 444	3 178	3 311	1 279	1 972	3 828
5	64 820	53 415	58 706	61 319	53 196	19 586	0	3 216
6	24 573	30 249	28 547	35 951	38 057	42 195	45 026	34 820
7	7 566	5 479	6 287	10 419	10 133	16 256	7 994	6 295
	2 580	1 004	2 935	1 941	3 774	5 677	1 363	1 543
	0	0	0	0	0	0	0	0
0	15 166	13 549	12 425	11 282	27 333	30	52 820	4 157
1	2 173	150	241	217	88	0	0	0
2	12 894	13 254	12 034	10 968	26 802	30	52 820	4 157
3	98	145	150	97	443	0	0	0
4	5 852	5 184	11 563	9 108	6 969	11 290	5 665	4 881
5	404 140	465 295	407 155	392 607	375 451	449 819	342 378	431 442
6	367 959	347 221	366 264	353 978	339 060	403 513	300 901	397 399
7	5 462	3 859	6 953	2 716	2 234	0	8 136	0
0	0	0	28	0	0	0	0	0
1	0	80 668	0	0	0	0	0	0
2	443	52	1 590	1 065	130	0	971	0
3	5 301	9 348	5 244	6 844	3 408	7 209	1 826	484
4	24 768	23 170	26 901	27 661	30 352	38 934	30 513	33 517
5	0	0	0	0	0	0	0	0
6	207	976	175	342	265	162	31	42
7	54 954	57 799	46 457	48 711	43 389	60 202	43 691	45 883
実 支 出	915 113	933 509	898 839	896 528	880 337	914 238	807 461	846 994
	404 450	386 706	390 654	400 470	383 761	409 274	349 528	384 683
0	328 143	321 938	316 527	319 202	308 022	342 181	285 934	316 230
1	71 306	65 279	64 502	67 492	61 871	62 887	60 286	67 331
2	14 936	13 622	13 762	15 680	12 603	12 797	11 006	15 440
3	20 767	25 372	27 056	25 457	27 712	26 852	26 546	25 622
4	17 794	23 403	22 082	23 632	26 190	20 783	26 155	25 154
5	21 362	20 112	20 467	20 574	19 476	21 727	25 909	22 071
6	10 307	9 296	9 681	10 894	9 625	10 595	6 019	8 528
7	15 659	16 546	13 482	14 866	13 013	11 001	7 010	13 617
	6 473	6 576	5 474	6 360	5 413	6 117	2 728	6 383
	13 325	11 840	12 271	14 176	12 228	15 352	11 773	12 417
0	47 002	52 052	45 298	46 755	46 125	73 871	35 415	41 158
1	23 034	30 368	23 510	23 556	25 769	49 261	12 712	17 399
2	25 296	22 483	23 192	20 425	17 623	17 007	20 902	36 705
3	30 351	32 895	32 303	31 162	27 619	29 948	26 752	22 095
4	72 769	66 063	68 275	67 400	72 730	72 940	65 324	66 687
5	21 623	21 291	23 558	21 637	24 315	20 368	19 209	24 547
6	22 323	17 821	18 176	16 360	19 260	12 853	17 335	13 477
7	23 452	22 210	22 010	20 608	20 846	23 834	15 455	20 459
0	5 372	4 740	4 530	8 794	8 309	15 885	13 324	8 203
1	76 307	64 769	74 127	81 268	75 739	67 093	63 594	68 452
2	34 447	27 535	32 339	34 551	30 890	26 332	24 481	30 054
3	41 800	37 228	41 724	46 710	44 762	40 752	38 957	38 398
4	60	5	65	8	88	10	156	0
5	458 016	496 528	467 842	457 621	459 052	472 159	426 370	429 273
6	365 293	324 371	358 886	351 363	359 493	331 307	340 641	292 156
7	25 293	28 558	23 823	26 588	25 995	19 567	18 855	34 924
0	1 377	1 221	722	1 806	1 173	1 215	1 119	1 111
1	29 133	21 951	44 374	33 102	28 428	60 419	33 204	34 518
2	3 377	3 195	4 593	3 378	3 681	3 980	3 486	2 702
3	7 609	8 062	8 348	10 745	7 506	8 525	5 377	5 425
4	21 716	25 456	25 590	29 014	30 945	46 577	23 002	52 701
5	2 918	80 872	0	0	145	0	0	0
6	1 300	2 842	1 507	1 624	1 687	569	686	5 735
7	52 648	50 275	40 343	38 437	37 524	32 805	31 562	33 039
現 物 総 額	11 627	8 753	9 900	9 165	10 735	21 633	8 677	8 839

1 0 代 ど とで 0 0 代 てとちつあそ

		0			0			つ			か			
2	3	4	5	6	7				0					
52	48	48	46	52	54	54	56	56						
3.19	3.22	3.45	3.46	3.34	3.15	3.27	3.19	3.09					0	
1.57	1.55	1.62	1.65	1.65	1.65	1.74	1.77	1.62					1	
851 228	793 417	945 066	921 406	808 514	787 124	893 833	719 847	1 274 918						
436 061	375 673	558 661	522 917	414 508	375 274	466 648	369 472	823 480					実収入	
432 239	369 948	556 007	517 281	404 209	365 281	461 117	366 623	808 195						
392 488	367 910	476 613	505 523	364 525	356 261	381 924	359 638	768 319					0	
349 618	321 291	422 726	456 055	327 563	313 839	334 717	323 119	698 583					1	
334 954	318 176	315 198	313 369	313 700	311 626	331 915	320 298	340 073					2	
7 891	3 115	4 650	3 370	3 371	2 213	2 802	2 822	2 424					3	
6 773	0	102 878	139 317	10 492	0	0	0	356 086					4	
36 285	35 529	47 300	40 485	30 189	36 299	38 412	29 039	41 103					5	
6 584	11 089	6 587	8 983	6 774	6 123	8 795	7 479	28 634					6	
7 965	2 038	4 068	3 925	5 710	3 221	3 144	2 881	3 757					7	
0	0	0	0	0	0	0	0	0						
31 786	0	75 325	7 834	33 974	5 798	76 048	4 104	36 119						
0	0	0	355	1	0	696	0	0					0	
31 786	0	75 325	5 662	32 195	5 798	73 633	4 104	36 119						
0	0	0	1 817	1 778	0	1 719	0	0						
3 822	5 725	2 655	5 636	10 299	9 993	5 531	2 849	15 285					3	
377 821	366 981	345 460	351 750	350 357	376 656	377 051	316 617	419 074					実収入以外	
337 128	330 351	308 201	327 675	319 023	340 186	338 759	278 014	387 574					4	
4 643	0	3 015	0	967	49	6 760	622	2 613					5	
0	0	0	0	0	0	0	0	0					6	
0	0	0	0	0	0	0	0	0					7	
0	198	222	0	0	0	0	0	174					0	
3 636	1 033	5 234	707	1 500	945	950	17 258	118					0	
32 415	35 361	27 707	23 368	28 442	35 273	30 576	20 723	27 398					00	
0	0	0	0	0	0	0	0	0					0	
0	38	1 081	0	426	202	7	0	1 197					0	
37 345	50 763	40 946	46 739	43 648	35 194	50 133	33 758	32 364					繰入金	
851 228	793 417	945 066	921 406	808 514	787 124	893 833	719 847	1 274 918						
371 809	370 463	381 741	372 922	361 866	401 551	373 370	342 397	485 525					実支出	
294 632	288 142	289 892	295 396	296 067	345 713	309 241	281 988	350 843						
62 470	68 423	63 319	58 908	60 420	56 376	59 156	56 536	66 339					0	
11 523	14 541	12 802	12 289	15 354	11 545	10 922	10 190	12 821					1	
24 466	25 912	28 008	26 776	32 148	24 038	31 491	25 566	35 112					2	
23 075	24 773	25 446	26 195	30 645	23 812	31 061	24 230	32 949					3	
22 461	18 167	20 156	17 979	17 289	17 621	17 947	15 109	17 272					4	
7 419	11 807	12 451	13 201	9 142	7 171	8 255	10 586	10 324					5	
13 956	16 854	13 521	13 090	9 881	13 614	14 285	12 658	16 670					6	
7 137	5 704	5 196	4 040	3 085	5 403	5 342	6 662	7 160					7	
12 953	9 822	17 003	16 744	13 088	8 982	9 947	10 717	7 940						
36 596	35 173	34 256	33 532	42 876	100 459	37 475	38 636	44 056						
18 048	15 877	15 952	15 272	19 437	83 950	20 995	17 291	23 038					0	
12 454	9 918	10 808	19 615	12 337	29 099	17 402	9 916	15 311						
30 346	21 395	26 345	31 856	25 609	28 826	28 168	26 506	33 589						
71 510	70 673	64 024	63 695	73 277	59 527	85 115	75 757	104 228					3	
21 431	26 328	26 033	21 453	22 942	22 941	34 026	30 779	21 727					4	
14 902	12 655	14 219	21 893	22 436	18 433	27 850	19 258	35 813					5	
20 321	22 985	21 241	17 486	27 020	14 253	15 334	24 358	27 401					6	
14 856	8 705	2 532	2 863	880	3 900	7 906	1 362	19 287					7	
77 177	82 321	91 849	77 527	65 799	55 838	64 129	60 409	134 682					0	
35 184	38 026	40 886	28 624	26 835	19 547	23 823	20 821	56 063					0	
41 891	44 295	50 621	48 902	38 964	36 015	40 306	39 588	78 454					00	
102	0	342	0	0	276	0	0	166					0	
440 703	393 010	527 196	509 773	409 533	354 774	482 425	337 973	725 442					実支出以外	
352 330	294 970	440 095	410 832	302 431	276 763	367 251	270 628	634 514					0	
28 075	23 718	25 212	21 816	28 569	24 075	43 286	17 973	25 869					03	
1 044	1 161	818	2 671	742	908	1 199	612	1 474					04	
30 744	31 542	25 886	26 922	34 161	14 352	14 848	13 499	21 037					05	
2 826	1 694	3 376	5 428	3 345	2 548	5 430	1 943	7 412					06	
5 683	6 069	5 424	8 781	12 555	6 555	12 287	7 109	6 280					07	
19 016	32 942	24 821	32 242	26 135	24 321	37 749	25 446	26 393						
0	0	0	0	0	0	0	0	1 740						
985	915	1 563	1 081	1 595	5 253	374	763	722					0	
38 715	29 943	36 130	38 712	37 115	30 799	38 038	39 477	63 952					繰越金	
9 472	10 087	7 580	8 775	12 295	10 420	9 068	8 309	13 670					現物	

〇 〇 〇 〇 〇 〇	〇	〇	〇 〇 〇 〇 〇 〇 〇 〇 〇 〇				〇 〇 〇 〇 〇 〇 〇 〇 〇 〇		
			” 3	” 4	” 5	〇 6	” ”	” ” ”	” ” ” ”
3	6 517	6 081	1 689	3 546	846	436	238	692	1 654
4	3.09	3.07	3.05	3.06	3.09	3.22	2.88	3.31	3.02
5 3	0.63	0.63	0.60	0.64	0.65	0.64	0.59	0.67	0.60
6 87	0.68	0.65	0.66	0.64	0.68	0.80	0.60	0.82	0.67
7	0.55	0.54	0.54	0.53	0.55	0.64	0.52	0.63	0.55
8	1.36	1.33	1.32	1.30	1.37	1.49	1.16	1.54	1.31
9	34.9	33.2	30.3	31.7	37.9	42.4	25.6	41.4	32.4
	56.2	55.9	56.1	55.8	55.9	57.3	56.0	57.7	56.1
	79.8	78.8	75.9	79.4	80.8	84.6	74.7	83.9	80.3
3	616	624	658	620	595	582	526	589	654
11 貯	1 657	1 714	1 837	1 698	1 614	1 404	1 074	1 302	1 849
34	1 610	1 664	1 786	1 645	1 571	1 364	1 046	1 276	1 795
35	311	326	359	318	304	241	218	252	384
36	237	249	281	244	224	184	152	192	303
37	73	77	78	74	79	58	66	60	80
38	707	720	736	706	723	647	493	539	736
39	485	488	504	479	484	469	319	387	495
3	222	232	232	227	238	179	173	152	241
3	380	384	399	370	386	362	251	372	392
4	213	235	292	250	159	113	85	113	283
43	134	145	185	152	98	82	39	76	175
44	11	12	18	13	5	5	6	7	15
45	68	77	89	85	56	27	40	30	93
46	48	49	51	53	43	39	28	26	54
47	89	91	101	96	76	78	63	65	111
48	27	31	47	28	17	11	12	9	34
27 負	489	509	556	528	438	397	337	442	594
4	431	454	503	477	377	327	291	359	538
4	83	87	102	87	71	64	74	85	93
5	324	343	380	356	290	238	192	260	414
53 た	24	24	20	33	16	26	26	14	32
54	42	40	42	36	44	51	22	61	43
55	8	8	8	7	8	9	4	19	6
56	26	24	27	22	23	36	15	37	27
57 た	8	8	7	6	12	6	4	5	9
58	16	15	12	16	17	19	24	22	13
59	3 545	3 331	903	1 969	459	213	129	356	907
5	3.42	3.39	3.35	3.37	3.44	3.57	3.23	3.56	3.33
5 3	0.97	0.96	0.92	0.96	1.01	1.00	0.92	0.97	0.94
6 87	0.20	0.18	0.18	0.17	0.21	0.31	0.15	0.28	0.19
63	0.15	0.12	0.12	0.12	0.14	0.27	0.09	0.24	0.13
64	1.67	1.64	1.60	1.63	1.71	1.80	1.55	1.80	1.61
65	41.8	40.4	36.4	39.0	46.1	49.2	34.0	50.6	38.5
66	47.2	47.1	47.2	47.1	46.9	47.9	47.4	47.9	47.0
67	71.2	70.5	66.7	72.2	71.8	75.0	63.3	71.4	72.2
68	697	704	741	697	676	663	595	648	745
47 貯	1 244	1 266	1 377	1 270	1 156	1 129	876	905	1 367
6	1 179	1 198	1 307	1 198	1 095	1 079	828	863	1 295
6	253	266	315	259	229	188	157	172	324
7	199	209	253	200	180	148	118	134	264
73	54	57	62	60	49	41	40	38	60
74	475	475	486	473	468	471	346	311	480
75	317	313	323	318	298	339	214	217	322
76	157	162	164	155	170	132	133	93	158
77	329	324	328	328	317	355	271	334	326
78	122	133	178	138	82	65	53	46	166
79	76	81	110	84	51	49	18	29	102
7	6	7	12	7	3	1	3	3	10
7	39	44	55	47	28	15	31	14	54
8	65	68	70	72	61	50	48	43	71
83	84	87	93	89	79	69	71	65	104
84	20	21	33	21	11	10	7	7	30
63 負	679	703	743	724	638	557	466	599	839
86	629	654	701	680	575	501	414	526	790
87	112	118	137	115	104	80	97	123	117
88	474	495	532	508	444	370	273	380	619
89 た	42	41	33	56	28	51	44	23	54
8	30	29	26	24	40	33	20	48	33
8	6	5	4	4	7	10	5	21	3
9	16	16	14	16	18	17	9	18	18
93 た	8	8	8	4	14	6	5	9	13
94	21	20	15	21	24	23	32	25	16

住。

470	621	879	496	416	851	200	1 131	340	754	213	70	73	3	
3.36	3.22	3.04	3.11	3.01	3.07	3.23	3.01	3.22	3.06	2.93	2.93	2.91	4	
0.70	0.62	0.61	0.68	0.59	0.70	0.88	0.59	0.63	0.63	0.56	0.60	0.52	5	
0.80	0.67	0.68	0.65	0.67	0.64	0.56	0.66	0.66	0.66	0.62	0.53	0.75	6	
0.65	0.53	0.57	0.54	0.51	0.53	0.48	0.54	0.50	0.55	0.54	0.46	0.63	7	
1.56	1.51	1.27	1.39	1.43	1.31	1.26	1.30	1.47	1.28	1.22	1.35	1.16	8	
44.4	39.7	31.2	35.6	41.5	35.6	33.1	31.0	37.2	31.7	28.6	37.0	27.5	9	
56.1	55.7	56.6	55.6	56.8	55.7	54.2	56.0	55.4	56.2	56.9	54.8	59.6		
88.2	83.7	81.7	74.5	84.3	69.3	63.5	79.7	82.7	80.4	65.0	58.0	68.7		
684	637	596	591	586	562	442	667	643	604	561	571	577	3	
1 719	1 765	1 810	1 552	1 704	1 289	523	1 872	1 761	1 783	1 243	1 003	1 306	11	
1 669	1 694	1 755	1 520	1 676	1 259	513	1 819	1 673	1 733	1 209	988	1 252	34	
275	267	284	319	294	272	124	399	275	286	265	209	215	35	
204	208	212	236	234	186	97	316	211	211	206	158	155	36	
71	58	72	83	60	86	27	83	64	75	59	51	60	37	
827	839	799	681	831	499	270	728	780	775	490	352	601	38	
583	613	547	455	567	321	212	494	548	532	311	213	397	39	
244	225	251	226	264	178	57	234	232	243	178	140	204	3	
384	381	407	368	409	376	96	391	388	396	319	270	312	3	
183	208	266	151	142	113	24	301	230	276	136	157	124	4	
122	132	170	101	98	69	12	187	152	169	87	86	77	43	
6	8	13	9	3	5	1	16	9	14	5	11	5	44	
56	67	82	41	40	39	10	97	69	92	44	60	42	45	
49	70	55	33	28	30	10	53	89	50	34	14	54	46	
87	67	101	90	69	61	16	113	70	98	72	37	66	47	
15	38	36	19	12	14	7	38	35	40	21	54	19	48	
473	456	505	371	400	355	345	615	462	530	343	314	376	27	
405	408	453	302	340	300	252	562	413	476	297	269	335	4	
69	78	89	49	54	78	86	88	85	86	56	46	24	4	
314	309	343	234	256	202	157	441	308	366	219	207	255	5	
22	21	21	19	30	20	9	33	20	23	22	16	56	53	
57	26	41	50	46	37	81	40	24	42	28	22	25	54	
9	3	12	2	4	9	6	7	3	11	12	9	7	55	
41	16	21	38	39	16	69	24	14	22	13	2	17	56	
6	6	7	9	3	11	6	9	7	8	4	10	2	57	
11	22	11	19	14	17	11	13	24	12	18	23	16	58	
264	344	445	290	227	469	113	626	187	391	112	40	34	59	
3.57	3.54	3.45	3.44	3.32	3.42	3.57	3.31	3.58	3.46	3.22	3.19	3.35	5	
0.99	0.90	1.00	1.00	0.91	1.08	1.31	0.91	0.93	1.01	0.88	0.91	0.95	5	
0.36	0.24	0.18	0.21	0.19	0.16	0.12	0.19	0.23	0.18	0.15	0.11	0.12	6	
0.30	0.16	0.13	0.16	0.16	0.12	0.09	0.12	0.14	0.12	0.12	0.06	0.09	63	
1.79	1.83	1.61	1.73	1.69	1.63	1.60	1.60	1.78	1.62	1.56	1.67	1.49	64	
50.7	47.9	37.5	43.5	47.2	43.2	42.7	37.4	42.4	38.2	35.9	45.1	31.1	65	
46.9	48.0	47.3	47.2	47.5	46.4	45.0	47.1	47.7	47.1	47.9	46.9	48.0	66	
82.2	78.3	74.9	64.3	77.8	56.3	50.3	72.0	77.6	73.7	54.8	46.7	62.8	67	
746	714	687	658	666	636	486	762	722	696	636	596	683	68	
1 413	1 424	1 260	1 216	1 490	937	378	1 382	1 454	1 254	1 016	617	1 128	47	
1 343	1 315	1 206	1 168	1 446	890	363	1 309	1 312	1 198	962	593	1 045	6	
251	238	231	257	214	195	101	342	256	235	206	131	184	6	
188	189	172	191	158	148	78	280	203	174	153	87	140	7	
63	49	59	66	56	47	23	62	54	61	53	44	45	73	
633	597	509	480	713	314	176	469	559	497	358	220	442	74	
433	414	333	318	475	196	136	317	368	326	195	108	258	75	
200	183	176	163	238	118	40	152	191	171	164	112	184	76	
342	343	340	336	434	314	76	325	328	329	305	206	321	77	
117	137	127	95	86	67	10	173	170	138	92	37	97	78	
82	86	81	54	59	47	8	110	109	87	71	26	78	79	
2	7	6	8	1	3	0	10	8	6	3	8	3	7	
34	44	40	33	26	17	3	52	53	44	18	3	15	7	
70	109	54	47	44	47	15	73	142	56	55	24	83	8	
80	70	87	90	84	56	10	105	72	87	72	28	85	83	
7	24	15	21	12	10	5	34	29	16	6	4	10	84	
580	612	766	480	546	468	408	866	596	784	509	483	641	63	
549	555	718	438	510	421	291	815	541	737	469	440	599	86	
73	111	134	72	79	113	85	108	123	132	90	74	46	87	
437	408	546	333	374	273	194	651	383	564	342	340	449	88	
40	36	38	33	56	35	12	56	35	41	37	26	104	89	
19	24	30	18	24	23	104	34	20	27	19	10	27	8	
3	3	11	3	4	5	8	3	1	8	7	3	8	8	
15	14	15	10	17	13	92	17	9	15	8	1	17	9	
1	8	4	6	3	5	4	14	10	5	4	7	1	93	
12	33	18	24	13	23	13	17	35	20	22	32	16	94	

	1 366 481	119 258 665	107 740 041	20 706 888	426 276 409	13 637 069	348 953 805
	1 351 718	115 976 065	104 602 264	20 839 343	432 642 412	13 656 820	352 027 136
2 2	1 358 214	114 110 257	103 360 220	21 632 225	448 054 648	13 616 682	359 753 025
市 部 計	1 154 948	95 401 873	85 893 206	18 559 593	385 710 220	11 680 440	309 906 633
郡 部 計	172 503	13 826 884	12 586 506	2 725 943	57 539 293	1 718 497	46 190 819
組 合 計	30 763	4 881 501	4 880 508	346 689	4 805 135	217 745	3 655 573
	261 605	18 687 280	17 090 167	4 689 253	95 942 746	2 840 373	75 169 512
	360 463	32 431 282	27 946 946	5 410 856	107 269 820	3 372 803	85 106 113
	34 204	2 253 656	2 127 731	538 997	13 980 354	378 278	11 871 297
	82 595	7 565 867	6 851 199	1 280 878	28 364 191	838 856	23 634 459
	15 541	1 260 672	1 185 467	252 788	5 462 128	168 649	4 475 356
	34 080	2 560 674	2 378 699	518 490	11 572 975	352 648	9 788 956
	13 803	839 488	796 626	232 688	5 125 988	142 570	4 019 309
	21 653	1 857 274	1 746 626	340 502	7 995 126	231 023	6 709 043
	23 328	2 132 554	1 998 213	345 940	7 730 251	227 266	6 495 930
	12 694	1 137 559	1 058 317	214 444	4 468 086	129 683	3 589 213
	11 796	981 783	903 524	166 013	3 749 104	109 507	3 102 783
	17 642	1 548 758	1 448 252	313 334	6 776 401	193 388	5 371 328
	7 086	565 240	528 501	141 432	3 018 513	84 808	2 348 517
	13 601	1 017 797	927 407	235 237	4 756 900	145 600	3 768 466
	13 365	1 245 221	1 147 842	221 047	4 668 663	142 979	3 816 743
	22 502	1 943 616	1 732 648	366 658	7 047 908	225 222	5 548 701
	26 762	2 269 882	1 989 466	383 784	7 759 459	246 951	6 348 783
	22 521	1 886 918	1 621 173	359 773	6 716 855	221 554	5 342 063
	23 227	1 933 000	1 831 056	387 580	7 684 862	245 710	6 254 954
	17 517	1 607 962	1 499 728	297 790	5 638 985	182 974	4 456 210
	13 743	1 212 249	1 111 452	206 615	4 216 446	134 339	3 422 788
	15 228	1 172 098	1 098 470	238 234	5 024 225	159 638	4 172 140
	10 169	912 694	862 515	159 484	3 514 389	101 657	2 879 889
	7 908	561 543	508 680	126 185	2 902 560	79 018	2 373 706
	12 766	789 832	729 444	185 479	4 421 879	127 119	3 747 569
	16 540	1 503 749	1 398 786	270 865	5 882 682	174 142	4 797 217
	12 678	1 110 434	1 064 201	207 186	4 535 543	130 522	3 701 304
	29 931	2 412 793	2 310 069	468 061	9 483 181	293 163	7 594 280

6 688 477	63 924 803	367 502	12 462 461	13 840	935 340	563 022	5 642 166	
6 804 809	67 327 629	362 413	12 251 972	15 301	1 035 676	608 983	6 060 035	
6 989 463	68 753 848	357 395	11 973 026	16 783	1 174 513	651 902	6 400 236	2 2
5 984 843	58 771 905	308 557	10 400 724	14 120	987 750	571 633	5 643 208	市部計
891 061	8 985 795	46 225	1 521 654	2 519	171 182	67 641	669 844	郡部計
113 559	996 147	2 613	50 647	144	15 581	12 628	87 185	組合計
1 627 627	16 495 680	75 486	2 540 372	2 925	197 375	142 842	1 539 806	
1 757 187	17 465 050	83 568	2 596 559	4 025	305 931	193 273	1 796 167	
131 583	1 373 982	13 255	526 013	581	35 136	15 300	173 926	
384 414	3 485 269	23 134	840 913	1 268	76 851	33 206	326 699	
73 961	764 213	4 213	146 744	209	18 068	5 756	57 747	
143 589	1 272 477	9 524	340 236	336	36 887	12 393	134 421	
79 857	830 123	4 701	188 669	383	21 844	5 177	66 042	
91 640	889 019	6 957	265 740	314	21 172	10 568	110 151	
102 831	923 379	6 044	218 729	153	9 164	9 646	83 049	
74 397	678 508	3 496	132 663	164	6 479	6 704	61 223	
47 361	463 119	3 032	111 895	196	9 845	5 917	61 462	
107 937	1 131 765	5 073	175 190	692	41 558	6 244	56 560	
50 999	533 757	2 389	84 755	416	20 920	2 820	30 563	
79 373	800 301	3 576	106 430	163	13 486	6 525	68 217	
68 448	647 573	3 687	123 994	181	20 667	5 752	59 686	
123 533	1 196 436	5 381	169 349	381	23 200	12 141	110 223	
118 084	1 120 891	5 710	162 621	233	15 078	12 806	112 087	
122 638	1 104 229	5 140	162 028	206	12 910	10 235	95 626	
122 210	1 095 305	6 376	204 191	133	10 171	13 151	120 240	
101 144	956 838	4 162	124 552	191	13 654	9 319	87 730	
62 351	606 284	3 375	101 207	223	21 572	6 327	64 595	
66 005	627 849	4 002	133 113	132	13 386	8 457	77 738	
52 490	499 211	3 015	106 006	73	6 067	2 249	23 216	
41 209	390 598	2 719	100 573	32	3 028	3 207	34 654	
50 215	481 360	3 930	146 852	69	4 680	4 146	41 419	
85 292	844 550	4 776	171 317	111	8 622	6 544	60 975	
65 520	605 326	3 941	151 964	181	10 618	7 022	66 330	
152 948	1 488 815	7 895	268 050	149	9 382	13 906	122 655	

筑 紫 郡	13 704	1 114 434	994 624	193 796	3 819 988	121 368	3 071 618
	13 704	1 114 434	994 624	193 796	3 819 988	121 368	3 071 618
糟 屋 郡	50 981	4 356 353	3 841 927	749 796	16 246 471	474 686	13 136 675
	9 272	744 648	678 749	138 164	3 241 294	87 007	2 631 682
	7 198	578 242	499 621	93 836	2 211 113	67 056	1 889 533
	11 082	941 076	811 417	167 418	3 441 619	102 809	2 735 246
	7 086	578 077	517 689	106 586	2 276 305	65 423	1 836 733
	5 096	492 257	446 431	80 098	1 524 276	49 988	1 212 140
	2 056	168 641	162 483	36 615	720 083	22 400	557 850
	9 191	853 413	725 537	127 079	2 831 780	80 003	2 273 490
	遠 賀 郡	26 467	2 087 457	1 975 216	450 534	9 313 869	285 354
4 245		319 421	301 786	65 399	1 431 846	43 963	1 183 292
8 477		636 201	602 788	143 509	2 906 963	89 080	2 302 329
8 231		685 810	645 004	146 251	3 124 347	94 990	2 513 016
5 514		446 025	425 638	95 375	1 850 712	57 321	1 428 604
鞍 手 郡	7 066	555 946	516 457	112 948	2 479 277	74 491	2 051 247
	2 345	176 649	158 863	38 484	850 126	26 325	722 287
	4 721	379 298	357 594	74 464	1 629 151	48 166	1 328 961
嘉 穂 郡	3 860	286 067	261 580	59 454	1 328 632	40 551	1 112 213
	3 860	286 067	261 580	59 454	1 328 632	40 551	1 112 213
朝 倉 郡	8 587	726 375	684 841	139 189	2 894 445	86 624	2 330 271
	7 756	675 331	637 479	127 180	2 625 667	77 946	2 097 555
	831	51 044	47 363	12 009	268 779	8 678	232 716
三 井 郡	4 110	384 375	361 210	60 416	1 324 748	39 968	1 093 680
	4 110	384 375	361 210	60 416	1 324 748	39 968	1 093 680
三 瀨 郡	3 646	321 013	303 195	60 541	1 282 126	37 145	1 040 259
	3 646	321 013	303 195	60 541	1 282 126	37 145	1 040 259
八 女 郡	5 747	565 949	541 062	91 454	1 865 725	56 717	1 506 782
	5 747	565 949	541 062	91 454	1 865 725	56 717	1 506 782
田 川 郡	24 167	1 489 077	1 347 214	370 279	8 115 831	237 104	6 543 374
	3 571	235 983	222 737	63 802	1 254 293	38 578	964 411
	3 333	189 828	179 896	52 724	1 229 558	36 395	1 021 367
	2 698	179 682	151 976	41 182	844 790	25 946	675 473
	5 121	289 544	268 833	74 476	1 613 662	47 328	1 301 318
	1 568	116 285	102 475	24 823	596 987	15 717	481 990
	1 098	67 627	63 855	17 194	370 909	10 562	293 172
	6 778	410 130	357 442	96 078	2 205 633	62 578	1 805 642
	京 都 郡	14 709	1 168 366	1 045 451	261 082	5 144 798	157 669
8 621		670 290	587 596	147 880	2 840 570	89 552	2 192 658
6 088		498 076	457 855	113 202	2 304 228	68 117	1 754 227
築 上 郡	9 459	771 471	713 728	176 454	3 723 384	106 820	2 930 574
	1 773	143 733	133 918	32 912	689 033	19 773	540 621
	2 135	156 288	147 811	38 835	853 052	24 081	682 193
	5 551	471 450	431 999	104 707	2 181 299	62 966	1 707 760

62 180	593 420	2 804	79 013	115	6 154	7 329	69 783	筑 紫
62 180	593 420	2 804	79 013	115	6 154	7 329	69 783	
240 804	2 419 775	13 344	433 846	730	61 265	20 232	194 909	糟 屋
45 185	462 436	2 715	97 010	136	15 019	3 121	35 146	
22 153	230 724	1 933	62 973	49	2 395	2 645	25 488	
56 730	563 840	2 683	80 023	195	13 530	5 001	48 981	
36 911	346 025	1 949	67 496	57	4 299	2 246	21 752	
26 455	246 472	1 090	30 698	124	12 220	2 441	22 747	
12 451	130 030	545	17 181	51	4 563	1 168	10 458	
40 919	440 248	2 429	78 465	118	9 239	3 610	30 339	
147 066	1 540 975	7 045	217 712	207	15 345	10 862	112 595	遠 賀
18 635	196 152	1 108	33 621	2	272	1 691	18 509	
48 734	488 448	2 302	72 992	83	5 219	3 310	37 975	
45 303	492 456	2 429	78 296	83	6 793	3 446	33 786	
34 394	363 920	1 206	32 802	39	3 061	2 415	22 326	
33 912	332 168	2 025	67 991	53	3 510	2 467	24 360	鞍 手
10 767	94 920	701	23 317	33	2 627	658	6 976	
23 145	237 249	1 324	44 675	20	883	1 809	17 384	
16 055	151 859	1 161	41 159	75	7 114	1 612	16 287	嘉 穂
16 055	151 859	1 161	41 159	75	7 114	1 612	16 287	
45 503	437 770	2 315	77 991	126	5 928	4 621	42 485	朝 倉
42 599	411 062	2 083	69 960	126	5 928	4 426	41 162	
2 904	26 709	232	8 030			195	1 323	
17 325	168 449	1 083	36 954	58	7 467	1 982	18 197	三 井
17 325	168 449	1 083	36 954	58	7 467	1 982	18 197	
20 754	182 099	1 098	43 022	70	3 926	1 474	12 820	三 瀨
20 754	182 099	1 098	43 022	70	3 926	1 474	12 820	
31 021	289 822	1 437	42 621	61	4 913	2 218	21 588	八 女
31 021	289 822	1 437	42 621	61	4 913	2 218	21 588	
118 878	1 224 759	7 109	254 471	350	14 344	6 838	78 883	田 川
22 463	231 178	1 000	33 557	132	6 033	1 629	19 113	
14 204	154 287	1 091	40 799	33	1 972	1 001	11 133	
14 010	141 814	717	22 390	25	960	484	4 152	
24 432	244 844	1 454	53 224	55	1 772	1 207	12 504	
7 952	86 888	546	20 141	21	743	587	7 225	
5 978	62 721	292	10 307	30	1 110	332	3 600	
29 839	303 027	2 009	74 053	54	1 754	1 598	21 156	
94 335	996 975	3 831	127 856	377	27 345	4 870	45 737	京 都
53 564	542 345	2 031	66 184	149	13 140	2 584	26 244	
40 771	454 630	1 800	61 672	228	14 205	2 286	19 493	
63 228	647 723	2 973	99 019	297	13 870	3 136	32 199	築 上
11 959	119 072	597	21 304	60	2 898	523	5 138	
13 407	138 991	697	23 457	59	3 443	591	4 969	
37 862	389 660	1 679	54 258	178	7 529	2 022	22 092	

		526 691	355 915 618	314 956 771	509 971	37 861 711	7 647	2 722 780
		537 496	368 621 308	327 394 002	523 270	38 113 107	7 150	2 824 755
	2 2	514 375	366 287 052	325 886 210	499 865	37 001 521	7 438	3 115 370
市	部 計	467 817	318 248 265	280 614 004	455 780	34 816 687	6 187	2 585 800
郡	部 計	72 170	47 448 940	41 875 805	70 222	5 114 025	1 025	429 070
組	合 計	30 390	6 864 881	3 396 401	29 865	3 345 843	226	100 500
		112 863	79 206 242	70 014 783	110 053	8 565 930	1 360	567 530
		122 455	88 380 106	77 901 252	118 697	9 493 594	2 170	905 840
		22 072	11 662 537	10 173 983	21 721	1 424 925	137	57 210
		35 252	23 500 575	20 597 933	34 357	2 684 802	492	205 750
		7 882	4 523 926	3 992 261	7 722	494 285	84	35 100
		15 652	9 611 617	8 428 202	15 281	1 096 965	189	79 170
		7 184	4 267 996	3 733 907	7 013	493 169	92	38 550
		11 756	6 615 099	5 809 786	11 542	763 103	92	38 550
		9 741	6 392 994	5 606 186	9 502	732 208	122	51 090
		5 295	3 677 163	3 247 289	5 179	406 144	52	21 810
		4 793	3 082 947	2 723 930	4 674	336 787	48	20 100
		7 086	5 618 614	4 927 006	6 917	660 858	66	27 660
		3 762	2 477 805	2 207 166	3 696	260 109	22	9 210
		5 154	3 897 160	3 478 532	4 983	381 337	83	34 650
		5 350	3 831 783	3 405 684	5 226	399 935	58	24 210
		8 729	5 768 221	5 117 955	8 504	599 587	110	46 080
		10 215	6 383 075	5 638 846	9 965	681 908	138	57 840
		7 868	5 511 552	4 875 049	7 633	577 472	131	54 870
		9 658	6 292 298	5 591 784	9 469	662 995	79	33 120
		5 752	4 621 018	4 105 151	5 592	479 218	80	33 450
		4 721	3 452 811	3 060 597	4 570	363 203	63	26 370
		6 946	4 119 424	3 652 864	6 804	438 459	59	24 780
		4 016	2 890 489	2 543 840	3 903	323 759	50	21 000
		4 145	2 419 703	2 110 767	4 057	292 676	35	14 670
		6 770	3 678 028	3 224 707	6 629	421 592	69	28 850
		6 498	4 841 410	4 273 458	6 341	536 032	70	29 310
		6 268	3 730 888	3 291 651	6 151	418 266	45	18 810
		9 934	7 792 783	6 879 432	9 599	827 370	191	80 220

8 683	344 243	390	30 113	—	—	—	—	
6 777	267 570	299	21 874	—	—	—	—	
6 814	268 784	258	15 167					2 2
5 850	231 774							市部計
923	30 040							郡部計
41	6 970	258	15 167					組合計
1 450	58 000	—	—	—	—	—	—	
1 588	79 420	—	—	—	—	—	—	
214	6 420	—	—	—	—	—	—	
403	12 090	—	—	—	—	—	—	
76	2 280	—	—	—	—	—	—	
182	7 280	—	—	—	—	—	—	
79	2 370	—	—	—	—	—	—	
122	3 660	—	—	—	—	—	—	
117	3 510	—	—	—	—	—	—	
64	1 920	—	—	—	—	—	—	
71	2 130	—	—	—	—	—	—	
103	3 090	—	—	—	—	—	—	
44	1 320	—	—	—	—	—	—	
88	2 640	—	—	—	—	—	—	
66	1 954	—	—	—	—	—	—	
115	4 600	—	—	—	—	—	—	
112	4 480	—	—	—	—	—	—	
104	4 160	—	—	—	—	—	—	
110	4 400	—	—	—	—	—	—	
80	3 200	—	—	—	—	—	—	
88	2 640	—	—	—	—	—	—	
83	3 320	—	—	—	—	—	—	
63	1 890	—	—	—	—	—	—	
53	1 590	—	—	—	—	—	—	
72	2 880	—	—	—	—	—	—	
87	2 610	—	—	—	—	—	—	
72	2 160	—	—	—	—	—	—	
144	5 760	—	—	—	—	—	—	

筑 紫 郡	3 785	3 141 174	2 771 832	3 610	314 142	127	53 280
	3 785	3 141 174	2 771 832	3 610	314 142	127	53 280
糟 屋 郡	23 171	13 486 755	11 796 478	22 537	1 528 898	365	152 750
	6 817	2 711 381	2 352 441	6 706	337 430	47	19 590
	2 789	1 835 980	1 604 455	2 699	208 645	52	21 740
	4 592	2 863 294	2 511 865	4 464	315 579	82	34 410
	3 292	1 894 535	1 652 299	3 200	216 976	58	24 240
	1 782	1 257 160	1 102 792	1 708	133 037	49	20 580
	930	587 590	524 388	913	60 742	5	2 100
	2 969	2 336 816	2 048 238	2 847	256 487	72	30 090
遠 賀 郡	11 033	7 646 724	6 785 193	10 775	809 061	115	48 180
	1 559	1 175 997	1 043 820	1 510	125 277	14	5 850
	3 283	2 399 467	2 120 760	3 192	256 147	51	21 360
	4 042	2 563 652	2 276 012	3 965	276 000	24	10 050
	2 149	1 507 607	1 344 600	2 108	151 637	26	10 920
鞍 手 郡	3 704	2 058 582	1 812 343	3 633	233 669	27	11 250
	1 245	699 319	622 359	1 222	73 150	8	3 360
	2 459	1 359 262	1 189 984	2 411	160 519	19	7 890
嘉 穂 郡	1 887	1 097 066	967 725	1 848	119 070	23	9 630
	1 887	1 097 066	967 725	1 848	119 070	23	9 630
朝 倉 郡	3 354	2 378 703	2 100 585	3 260	262 518	33	13 770
	3 035	2 157 833	1 904 736	2 951	238 967	30	12 510
	319	220 870	195 849	309	23 551	3	1 260
三 井 郡	1 558	1 088 614	962 639	1 516	116 525	21	8 820
	1 558	1 088 614	962 639	1 516	116 525	21	8 820
三 瀨 郡	1 663	1 049 704	929 866	1 626	111 229	19	7 980
	1 663	1 049 704	929 866	1 626	111 229	19	7 980
八 女 郡	2 077	1 531 251	1 353 989	2 013	160 162	39	16 350
	2 077	1 531 251	1 353 989	2 013	160 162	39	16 350
田 川 郡	9 765	6 698 131	5 918 490	9 473	706 741	165	69 090
	1 297	1 021 552	917 462	1 258	93 169	25	10 500
	1 450	1 018 412	903 420	1 413	107 672	16	6 690
	1 035	696 698	616 401	997	70 967	21	8 820
	1 988	1 328 811	1 174 997	1 919	135 484	42	17 520
	721	498 429	434 602	704	59 417	10	4 200
	458	305 702	268 747	444	34 585	5	2 100
	2 816	1 828 527	1 602 861	2 738	205 447	46	19 260
京 都 郡	5 216	4 212 549	3 754 961	5 074	430 199	57	23 780
	2 859	2 326 013	2 074 239	2 761	230 384	45	18 740
	2 357	1 886 536	1 680 722	2 313	199 815	12	5 040
築 上 郡	4 957	3 059 686	2 721 704	4 857	321 812	34	14 190
	952	565 722	505 244	931	57 507	6	2 520
	1 202	702 055	620 475	1 178	76 960	10	4 200
	2 803	1 791 909	1 595 985	2 748	187 345	18	7 470

48	1 920							筑 紫
48	1 920	—	—	—	—	—	—	
269	8 630							糟 屋
64	1 920	—	—	—	—	—	—	
38	1 140	—	—	—	—	—	—	
46	1 440	—	—	—	—	—	—	
34	1 020	—	—	—	—	—	—	
25	750	—	—	—	—	—	—	
12	360	—	—	—	—	—	—	
50	2 000	—	—	—	—	—	—	
143	4 290							遠 賀
35	1 050	—	—	—	—	—	—	
40	1 200	—	—	—	—	—	—	
53	1 590	—	—	—	—	—	—	
15	450	—	—	—	—	—	—	
44	1 320							鞍 手
15	450	—	—	—	—	—	—	
29	870	—	—	—	—	—	—	
16	640							嘉 穂
16	640	—	—	—	—	—	—	
61	1 830							朝 倉
54	1 620	—	—	—	—	—	—	
7	210	—	—	—	—	—	—	
21	630							三 井
21	630	—	—	—	—	—	—	
18	630							三 瀨
18	630	—	—	—	—	—	—	
25	750							八 女
25	750	—	—	—	—	—	—	
127	3 810							田 川
14	420	—	—	—	—	—	—	
21	630	—	—	—	—	—	—	
17	510	—	—	—	—	—	—	
27	810	—	—	—	—	—	—	
7	210	—	—	—	—	—	—	
9	270	—	—	—	—	—	—	
32	960	—	—	—	—	—	—	
85	3 610							京 都
53	2 650	—	—	—	—	—	—	
32	960	—	—	—	—	—	—	
66	1 980							築 上
15	450	—	—	—	—	—	—	
14	420	—	—	—	—	—	—	
37	1 110	—	—	—	—	—	—	

17-2 後期高齢者医療制度（平成20年度～22年度）

後期高齢者医療制度は平成20年4月から開始のため、平成20年度分については11ヶ月分の数値となっている。

A 被保険者数、保険料及び療養諸費

（単位 人、1000円、件）

年 度	被保険者数 (年度末)	保 険 料 (現年度分)		合 計		療 養 諸 費									
		調定額	収納額			療養の給付等									
				件 数	費 用 額	診 療 費		調 剤		食 事 療 養 ・ 生 活 療 養		訪 問 看 護		療 養 費 等	
		件 数	費 用 額			件 数	費 用 額	件 数	費 用 額	件 数	費 用 額	件 数	費 用 額	件 数	費 用 額
平成20年度	529 060	38 645 029	38 106 968	14 897 282	514 450 014	9 588 274	422 003 861	5 034 709	64 949 866	561 492	22 004 602	13 667	1 220 256	260 632	4 271 430
21	544 942	39 129 250	38 661 105	17 085 646	594 865 844	10 918 924	486 070 316	5 813 449	77 225 136	630 545	24 675 161	15 861	1 395 391	337 412	5 499 840
22	560 270	41 223 645	40 811 908	17 679 005	630 155 016	11 154 891	516 014 670	6 127 793	81 057 200	652 281	25 270 017	17 108	1 564 712	379 213	6 248 417

資 料 県医療保険課

17-3 健康保険（平成18年度～22年度）

この表は、健康保険のうち「政府管掌」のみを収録した。健康保険には、このほか「組合管掌」があり、常時おおむね700人以上の従業者を有する事業所などでは、健康保険組合を設立し政府に代わって独自に事業運営することができる。

「保険給付」は年度内に決定した金額である。

年 度	事業所数 (年度末)	被保険者数 (年度末)	保 険 料		保 険 給 付							
			徴 収 決定済額	収 納 済 額	総 額	被 保 険 者 分						
						現物給付	現 金 給 付					
			診療費等 1)	総 額	うち 療養費	うち 高 額 療養費	うち 傷 病 手当金	うち 埋 葬 料 (費)				
平成18年度	69 410	969 059	323 324 629	316 586 760	114 809 598	95 912 279	18 897 319	1 849 403	4 561 533	7 479 251	355 070	
19	71 066	977 075	327 592 927	320 673 754	119 325 233	102 001 101	17 324 132	2 064 611	2 666 058	8 169 446	92 055	
20	72 509	928 332	319 328 168	311 212 101	131 405 300	115 214 578	16 190 722	2 090 823	1 329 672	8 304 512	65 589	
21	73 398	924 033	307 093 136	297 446 988	135 261 946	117 929 451	17 332 495	2 420 769	1 048 045	8 978 629	53 141	
22	73 486	932 697	352 973 152	340 304 528	137 136 970	118 905 304	18 231 666	2 621 873	935 138	9 221 800	64 569	

1) 診療費等には、診療費（入院・入院外・歯科）、薬剤支給、入院時食事療養費・生活療養費、訪問看護療養費を含む。

2) 老人医療費については、平成19年度で制度が終了したため平成20年度以降は数を記載していない。

資 料 （平成18・19年度）福岡社会保険事務局運営課 （平成20～22年度）日本年金機構博多年金事務所、全国健康保険協会福岡支部

17-4 健康保険法第3条第2項に規定する被保険者（平成18年度～22年度）

この表は健康保険法の適用をうける事業所又は失業対策事業、公共事業を行う事業所に日々に雇用される者を対象とするものである。

年 度	有効手帳 所有者数 (被保険者) (年度末)	平 均 賃 金 日 額 (年度末)	保 険 給 付									
			被 保 険 者 分									
			総 額	現 物 給 付		現 金 給 付						
				診療費等 1)	特 別 療養費	総 額	うち 療養費	うち 高 額 療養費	うち 傷 病 手当金	うち 埋 葬 料 (費)	うち 出 産 育 児 一 時 金	
平成18年度	人	円	千円	千円	千円	千円	千円	千円	千円	千円	千円	千円
19	2 459	11 536	951 142	532 299	1 295	417 548	6 445	21 063	388 533	1 481	—	
20	993	11 988	1 165 761	296 366	441	868 954	6 075	14 742	847 787	350	—	
21	900	12 712	213 100	165 208	591	47 301	2 083	1 311	43 845	50	—	
22	604	12 521	257 127	167 509	2 503	87 115	2 320	2 439	82 256	100	—	
22	497	13 011	358 016	185 874	1 359	170 783	4 151	2 619	164 013	—	—	

1) 診療費等には、診療費（入院・入院外・歯科）、薬剤支給、入院時食事療養費・生活療養費、訪問看護療養費を含む。

2) 老人医療費については、平成19年度で制度が終了したため平成20年度以降は数を記載していない。

資 料 （平成18・19年度）福岡社会保険事務局運営課 （平成20～22年度）日本年金機構博多年金事務所、全国健康保険協会福岡支部

B 保険給付

(単位 件、1000円)

年 度	保 険 給 付								
	合 計		療養諸費 保険者負担 分	高額療養費 ・高額介護合算療養費 2)		葬祭費		その他	
	件数 1)	費用額及び 給付額 計	費 用 額	件数	費 用 額	件数	給付額	件数	給付額
平成20年度	26 363	490 494 987	470 650 690	…	19 053 407	26 363	790 890	—	—
21	1 690 189	568 138 988	545 196 692	1 660 233	22 043 616	29 956	898 680	—	—
22	1 734 450	606 197 618	580 184 255	1 702 695	25 060 928	31 755	952 435	—	—

- 1) 合計の件数については、療養諸費保険者負担分の件数を含まない。
 2) 高額介護合算療養費制度は平成20年4月から導入されたが、平成21年8月から申請開始のため平成20年度には支給がない。
 また、高額療養費の件数については、平成20年度は統計がない。

資 料 県医療保険課

(単位 事業所、人、1000円)

保 険 給 付 (つ づ き)											年 度
被保険者分 (つづき)		被 扶 養 者 分							世 帯 合 算 分	老 人 医 療 費 2)	
現金給付 (つづき)		総 額	現物給付	現 金 給 付					現 金 給 付		
うち 出産育児 一時金	うち 出 産 手当金		診療費等 1)	総 額	うち 療養費	うち 高 額 療養費	うち 家 族 埋葬料	うち配偶者 出産育児 一時金	高 額 療養費		
2 178 250	2 472 049	94 433 342	85 113 963	9 319 379	1 088 443	2 875 653	290 600	5 063 850	1 591 217	56 709 759	18年度
2 223 819	2 106 745	111 969 089	101 701 180	10 267 909	1 207 306	1 832 824	171 550	5 767 693	1 098 669	54 763 104	19
2 315 300	2 084 517	96 451 318	88 481 620	7 969 698	1 182 599	1 018 865	62 800	5 704 720	757 458	…	20
2 592 730	2 238 620	99 305 932	91 034 903	8 271 029	1 334 054	965 881	39 300	5 931 210	991 422	…	21
2 964 230	2 424 056	112 991 628	101 290 705	11 700 923	1 437 423	962 036	39 750	6 624 890	1 239 151	…	22

保 険 給 付 (つ づ き)											年 度
被保険者分 (つづき)		被 扶 養 者 分							世 帯 合 算 分	老 人 医 療 費 2)	
現金給付 (つづき)		総 額	現 物 給 付		現 金 給 付			現 金 給 付			
うち 出 産 手当金	うち 特 別 療養費		診療費等 1)	特 別 療養費	総 額	うち 療養費	うち 高 額 療養費	高 額 療養費			
千円	千円	千円	千円	千円	千円	千円	千円	千円	千円	千円	18年度
—	25	258 523	240 589	291	17 643	2 029	11 553	1 473	286 601	…	19
—	—	159 079	150 489	875	7 715	1 102	3 863	1 841	139 921	…	20
—	—	99 291	95 413	349	3 529	582	1 647	691	…	…	21
—	—	77 193	70 659	1 718	4 816	955	2 291	1 287	…	…	22
—	—	74 650	72 694	422	1 534	1 199	335	721	…	…	22

17-5 基礎年金等給付状況 (平成13年度~22年度)

この表は各年度末現在の数字である。

(単位 人、1000円、件)

年 度	総 数		老 齢 給 付					
			老 齢 基 礎		老 齢		通 算 老 齢	
	受給権者数	年 金 額	受給権者数	年 金 額	受給権者数	年 金 額	受給権者数	年 金 額
平成 13 年度	757 856	467 623 791	470 741	312 863 590	140 120	68 704 348	66 798	15 204 055
14	795 218	496 173 158	518 285	345 114 181	131 431	64 672 315	64 338	14 711 043
15	826 870	516 395 755	560 508	370 569 262	122 283	59 870 114	61 841	14 069 532
16	860 319	540 490 691	603 977	398 569 363	113 606	55 680 412	59 198	13 475 698
17	897 085	568 610 316	650 696	430 122 814	105 038	51 713 024	56 576	12 941 142
18	937 075	596 964 346	700 475	462 147 163	96 720	47 693 058	53 692	12 312 465
19	973 270	624 179 970	746 620	492 930 406	88 479	43 833 305	50 967	11 736 132
20	1 013 658	653 351 510	794 216	525 075 225	80 224	40 102 742	49 410	11 235 174
21	1 044 579	677 583 807	835 812	553 307 564	71 409	35 872 163	46 384	10 576 896
22	1 066 325	695 590 137	867 127	574 431 765	63 786	32 237 743	43 014	9 874 626

年 度	障 害 給 付						遺 族 給 付	
	障 害 基 礎 (法第30条~30条の3)		障 害 基 礎 (法第30条の4、附則第25条)		障 害		遺 族 基 礎 (法第37条)	
	受給権者数	年 金 額	受給権者数	年 金 額	受給権者数	年 金 額	受給権者数	年 金 額
平成 13 年度	20 055	17 928 622	38 426	35 816 054	5 469	4 906 355	14 529	11 335 406
14	21 322	19 003 427	38 963	36 188 194	5 207	4 664 663	14 068	11 032 856
15	22 573	19 834 470	39 471	36 208 803	4 964	4 405 980	13 700	10 706 662
16	24 113	21 110 836	39 976	36 430 344	4 711	4 170 258	13 284	10 371 860
17	25 575	22 344 039	40 530	36 832 225	4 459	3 945 328	12 838	10 071 608
18	27 138	23 593 259	41 177	37 236 862	4 194	3 700 703	12 355	9 671 756
19	28 607	24 854 467	41 671	37 613 321	3 919	3 456 542	11 763	9 188 563
20	30 096	26 102 784	42 228	38 047 945	3 676	3 241 093	11 332	8 828 803
21	31 359	27 167 899	42 768	38 458 279	3 429	3 204 655	10 986	8 480 526
22	32 851	28 423 983	43 239	38 810 706	3 176	2 801 681	10 606	8 288 826

年 度	遺 族 給 付 (つ づ き)								一 時 金	
	遺 族 基 礎 (附則第28条)		母 子 ・ 準 母 子		遺 児		寡 婦		死 亡 一 時 金	
	受給権者数	年 金 額	受給権者数	年 金 額	受給権者数	年 金 額	受給権者数	年 金 額	件 数	支 給 額
平成 13 年度	1	1 036	59	55 084	—	—	1 658	809 251	1 426	215 269
14	—	—	29	27 487	—	—	1 575	758 993	1 431	211 943
15	—	—	10	9 575	—	—	1 520	721 357	1 366	208 752
16	—	—	2	2 046	—	—	1 452	679 873	1 458	212 688
17	—	—	1	1 023	—	—	1 372	639 113	1 502	218 114
18	—	—	1	1 020	—	—	1 323	608 060	1 411	220 000
19	—	—	1	1 020	—	—	1 243	566 242	1 301	188 736
20	—	—	1	1 020	—	—	1 170	532 899	1 305	183 825
21	—	—	1	1 020	—	—	1 123	509 029	1 308	185 776
22	—	—	1	1 020	—	—	1 163	527 801	1 362	191 986

	1 646	667 947	1 646	667 947	
	1 171	475 192	1 171	475 192	
	843	342 089	843	342 089	
	566	148 606	566	148 606	
2 2	375	152 175	375	152 175	

	173 076	103 812	60.0	166 790	98 929	59.3
	6 967	4 099	58.8	6 660	3 878	58.2
	2 032	1 175	57.8	1 904	1 079	56.7
	1 747	1 179	67.5	1 646	1 078	65.5
	3 300	1 929	58.4	3 144	1 789	56.9
	1 358	957	70.5	1 262	861	68.2
	1 501	1 061	70.7	1 395	968	69.4
	2 655	1 614	60.8	2 513	1 465	58.3
	4 662	2 665	57.2	4 474	2 530	56.6
	3 011	1 752	58.2	2 878	1 645	57.2
	3 006	1 917	63.8	2 844	1 790	62.9
	10 743	6 091	56.7	10 445	5 904	56.5
	9 019	5 243	58.1	8 740	5 079	58.1
	21 381	12 053	56.4	21 038	11 817	56.2
	12 453	7 409	59.5	12 275	7 233	58.9
	2 881	2 075	72.0	2 732	1 934	70.8
	1 231	864	70.2	1 168	811	69.4
	1 402	986	70.3	1 349	927	68.7
	937	668	71.2	887	623	70.3
	1 235	830	67.2	1 176	774	65.8
	2 757	1 909	69.2	2 631	1 806	68.6
	2 841	1 961	69.0	2 729	1 852	67.9
	5 187	3 296	63.5	4 956	3 144	63.4
	9 932	6 216	62.6	9 586	5 970	62.3
	2 399	1 601	66.7	2 300	1 512	65.7
	1 683	1 122	66.6	1 613	1 061	65.8
	3 363	2 068	61.5	3 232	1 973	61.0
	12 088	6 125	50.7	11 597	5 861	50.5
	6 837	4 033	59.0	6 657	3 870	58.1
	1 849	1 174	63.5	1 780	1 119	62.9
	1 385	950	68.6	1 326	897	67.7
	675	444	65.9	645	415	64.3
	715	517	72.4	675	478	70.8
	2 133	1 314	61.6	2 028	1 257	62.0
	3 356	2 151	64.1	3 229	2 055	63.6
	1 562	1 047	67.1	1 491	977	65.5
	942	590	62.6	893	553	62.0
	1 104	759	68.8	1 086	715	65.9
	1 686	1 151	68.3	1 623	1 074	66.2
	946	591	62.5	898	553	61.6
福 岡 県	5 891	3 374	57.3	5 728	3 196	55.8
	1 071	684	63.9	1 018	637	62.6
	1 884	1 063	56.4	1 792	1 001	55.8
	2 525	1 523	60.3	2 344	1 417	60.5
	1 211	766	63.3	1 156	712	61.6
	1 480	877	59.3	1 382	818	59.2
	1 973	1 137	57.6	1 865	1 062	57.0
	2 083	800	38.4	2 002	756	37.8

		813 164	15 295	436 135	1 264 594	290 373	57 085	124 168	…	9 105	…	78 912	21 103	7.0	15.3	…
		784 469	15 566	429 648	1 229 683	292 530	57 177	126 542	…	8 988	…	78 105	21 718	7.3	16.1	…
		768 244	15 558	421 407	1 205 209	309 111	58 171	126 759	13 740	8 689	3 247	77 557	20 948	7.6	16.5	1.8
		765 983	15 280	412 623	1 193 886	308 765	62 287	127 700	12 897	8 045	3 033	75 596	19 207	8.1	16.7	1.7
		753 428	15 020	404 974	1 173 422	319 720	65 656	130 755	17 076	8 032	3 059	75 951	19 191	8.7	17.4	2.3
市		654 279	13 460	352 580	1 020 319	277 318	54 976	113 627	15 005	6 992	2 643	67 678	16 397	8.4	17.4	2.3
		99 149	1 560	52 394	153 103	42 402	10 680	17 128	2 071	1 040	416	8 273	2 794	10.8	17.3	2.1
		133 303	3 704	76 303	213 310	61 016	11 310	26 995	2 677	1 624	577	14 789	3 044	8.5	20.3	2.0
		12 957	408	7 402	20 767	6 196	1 240	2 797	287	199	67	1 243	363	9.6	21.6	2.2
		11 028	271	6 758	18 057	4 935	937	1 978	220	109	44	1 349	298	8.5	17.9	2.0
		8 349	237	4 767	13 353	4 013	647	1 647	183	97	34	1 215	190	7.7	19.7	2.2
		28 622	769	12 458	41 849	13 233	2 663	6 612	513	333	125	2 484	503	9.3	23.1	1.8
		28 782	795	18 978	48 555	13 299	2 224	5 767	615	384	115	3 578	616	7.7	20.0	2.1
		9 173	333	4 563	14 069	3 794	830	1 581	162	107	30	891	193	9.0	17.2	1.8
		34 392	891	21 377	56 660	15 546	2 769	6 613	697	395	162	4 029	881	8.1	19.2	2.0
		223 686	4 475	124 673	352 834	90 433	17 697	36 858	4 084	2 481	973	23 221	5 119	7.9	16.5	1.8
		41 532	670	26 285	68 487	17 640	3 949	6 183	677	361	113	5 378	979	9.5	14.9	1.6
		33 653	598	14 986	49 237	14 307	2 877	7 049	610	367	142	2 491	771	8.5	20.9	1.8
		28 876	563	12 775	42 214	10 215	1 530	5 042	476	376	153	2 108	530	5.3	17.5	1.6
		38 376	847	21 708	60 931	14 827	3 192	5 920	673	345	134	3 648	915	8.3	15.4	1.8
		27 812	573	18 293	46 678	11 970	2 311	4 613	568	353	150	3 260	715	0.1	0.2	0.0
		20 683	474	10 325	31 482	8 407	1 457	2 968	389	257	107	2 815	414	0.1	0.1	0.0
		32 754	750	20 301	53 805	13 067	2 381	5 083	691	422	174	3 521	795	0.1	0.2	0.0
		18 177	467	7 788	26 432	9 642	2 449	4 212	442	223	86	1 650	580	13.5	23.2	2.4
		47 548	683	23 424	71 655	18 439	3 805	7 639	656	320	140	4 723	1 156	8.0	16.1	1.4
		7 922	223	3 990	12 135	4 011	900	1 818	186	111	41	692	263	11.4	22.9	2.3
		19 639	424	8 317	28 380	10 358	3 061	3 819	451	255	126	2 011	635	15.6	19.4	2.3
		7 799	159	2 801	10 759	4 420	1 295	1 940	188	104	34	652	207	16.6	24.9	2.4
		11 863	152	4 067	16 082	4 488	939	1 810	272	155	66	952	294	7.9	15.3	2.3
		12 279	85	3 436	15 800	3 664	930	1 450	154	60	19	846	205	7.6	11.8	1.3
		6 870	93	3 476	10 439	2 780	526	1 169	147	83	32	640	183	7.7	17.0	2.1
		6 257	53	1 952	8 262	2 071	411	980	78	59	10	446	87	6.6	15.7	1.2
		8 423	232	6 164	14 819	3 777	895	1 483	140	89	34	911	225	10.6	17.6	1.7
		3 325	70	1 836	5 231	1 584	499	578	61	45	13	300	88	15.0	17.4	1.8
		6 654	154	2 841	9 649	3 133	674	1 516	145	84	24	483	207	10.1	22.8	2.2
		7 237	139	5 529	12 905	2 832	398	960	116	50	30	1 063	215	5.2	13.3	1.6
		14 208	309	10 065	24 582	5 791	919	2 097	206	146	61	1 963	399	6.5	14.8	1.4
		16 663	290	11 279	28 232	6 546	791	2 791	281	177	51	1 873	582	4.7	16.7	1.7
		13 211	238	9 948	23 397	4 622	715	1 725	205	103	35	1 582	257	5.4	13.1	1.6
		13 036	274	9 061	22 371	5 072	819	1 725	155	76	31	1 827	439	6.3	13.2	1.2
		10 032	212	6 425	16 669	3 755	526	1 525	162	83	38	1 126	295	5.2	15.2	1.6
		8 201	127	5 531	13 859	3 146	492	1 097	150	83	31	1 032	261	6.0	13.4	1.8
		7 715	139	4 760	12 614	2 926	528	1 024	126	87	25	864	272	6.8	13.3	1.6
		5 408	35	1 626	7 069	1 579	391	606	72	37	17	366	90	7.2	11.2	1.3
		4 525	96	1 944	6 565	2 133	613	901	88	51	16	345	119	13.5	19.9	1.9
		9 044	140	3 280	12 464	2 958	566	1 271	121	52	24	715	209	6.3	14.1	1.3
		7 496	131	2 061	9 688	4 269	1 446	1 804	207	123	29	447	213	19.3	24.1	2.8
		6 585	81	2 251	8 917	2 413	506	960	121	80	18	528	200	7.7	14.6	1.8
		17 173	275	7 752	25 200	9 460	875	2 874	3 314	151	62	1 631	553	0.1	0.2	0.2

	8 418	133	4 869	13 420	2 979	383	1 440	182	107	35	625	207	4.5	17.1	2.2	
	8 418	133	4 869	13 420	2 979	383	1 440	182	107	35	625	207	4.5	17.1	2.2	
屋	31 265	425	20 353	52 043	11 685	1 986	4 860	648	339	124	2 848	880	6.4	15.5	2.1	
	6 125	61	3 289	9 475	2 224	432	800	125	45	26	594	202	7.1	13.1	2.0	
	4 355	48	2 993	7 396	1 791	298	808	91	42	18	401	133	6.8	18.6	2.1	
	6 570	106	4 128	10 804	2 691	442	1 332	177	100	26	426	188	6.7	20.3	2.7	
	3 919	53	2 078	6 050	1 354	224	520	78	31	21	360	120	5.7	13.3	2.0	
	3 384	48	2 849	6 281	1 282	160	404	45	36	7	512	118	4.7	11.9	1.3	
	1 108	19	600	1 727	312	60	101	17	11	3	100	20	5.4	9.1	1.5	
	5 804	90	4 416	10 310	2 031	370	895	115	74	23	455	99	6.4	15.4	2.0	
	14 048	257	7 581	21 886	6 219	1 544	2 392	288	139	67	1 274	515	11.0	17.0	2.1	
	2 275	34	1 148	3 457	895	248	377	53	21	15	125	56	10.9	16.6	2.3	
	4 824	98	2 147	7 069	2 401	660	961	103	42	23	410	202	13.7	19.9	2.1	
	4 179	80	2 692	6 951	1 778	426	626	76	45	22	431	152	10.2	15.0	1.8	
	2 770	45	1 594	4 409	1 145	210	428	56	31	7	308	105	7.6	15.5	2.0	
	3 842	88	1 625	5 555	1 779	556	690	85	49	12	282	105	14.5	18.0	2.2	
	1 278	23	551	1 852	618	240	216	28	12	1	91	30	18.8	16.9	2.2	
	2 564	65	1 074	3 703	1 161	316	474	57	37	11	191	75	12.3	18.5	2.2	
嘉	2 086	38	887	3 011	1 087	279	461	54	22	10	175	86	13.4	22.1	2.6	
	2 086	38	887	3 011	1 087	279	461	54	22	10	175	86	13.4	22.1	2.6	
倉	4 590	85	2 204	6 879	1 513	301	568	90	39	14	355	146	6.6	12.4	2.0	
	4 203	81	2 098	6 382	1 414	282	519	85	36	14	336	142	6.7	12.3	2.0	
	387	4	106	497	99	19	49	5	3		19	4	4.9	12.7	1.3	
三井	2 515	20	1 089	3 624	894	230	343	31	14	5	224	47	9.1	13.6	1.2	
	2 515	20	1 089	3 624	894	230	343	31	14	5	224	47	9.1	13.6	1.2	
三	2 017	13	1 099	3 129	688	125	243	51	22	7	200	40	6.2	12.0	2.5	
	2 017	13	1 099	3 129	688	125	243	51	22	7	200	40	6.2	12.0	2.5	
八女	3 238	17	1 336	4 591	1 104	282	425	60	19	11	248	59	8.7	13.1	1.9	
	3 238	17	1 336	4 591	1 104	282	425	60	19	11	248	59	8.7	13.1	1.9	
川	15 391	233	4 080	19 704	9 166	3 689	3 652	338	163	69	876	379	24.0	23.7	2.2	
	1 895	31	614	2 540	1 046	377	386	48	11	10	163	51	19.9	20.4	2.5	
	1 820	32	517	2 369	996	367	398	49	33	4	99	46	20.2	21.9	2.7	
	1 697	36	496	2 229	1 079	396	461	28	31	15	107	41	23.3	27.2	1.6	
	3 947	44	838	4 829	2 469	1 084	1 011	75	37	15	169	78	27.5	25.6	1.9	
	1 069	19	251	1 339	578	258	224	15	5	6	45	25	24.1	21.0	1.4	
	630	7	159	796	327	136	126	12	5	4	29	15	21.6	20.0	1.9	
	4 333	64	1 205	5 602	2 671	1 071	1 046	111	41	15	264	123	24.7	24.1	2.6	
京	7 375	169	4 825	12 369	3 399	828	1 271	158	74	43	795	230	11.2	17.2	2.1	
	4 607	104	3 450	8 161	2 163	475	820	87	49	27	563	142	10.3	17.8	1.9	
	2 768	65	1 375	4 208	1 236	353	451	71	25	16	232	88	12.8	16.3	2.6	
上	4 364	82	2 446	6 892	1 889	477	783	86	53	19	371	100	10.9	17.9	2.0	
	864	13	499	1 376	385	99	143	26	11	4	81	21	11.5	16.6	3.0	
	945	14	550	1 509	360	108	120	17	9	6	80	20	11.4	12.7	1.8	
	2 555	55	1 397	4 007	1 144	270	520	43	33	9	210	59	10.6	20.4	1.7	

!!!!)
!!!!	3 984	3 120	198 723	100 264	29 395
	4 169	3 667	199 913	96 538	29 495
	3 698	3 863	217 082	102 785	29 443
	4 137	3 913	202 960	103 827	36 716
2 2	4 101	3 369	205 194	91 889	30 435
	60	15	361	129	41
	13		18	13	6
受	1	4	95	57	26
	530	497	10 568	5 317	2 058
	179	372	21 493	12 740	5 042
— — —	3	3	433	106	46
	122	104	6 220	3 430	1 113
	112	100	13 785	6 487	2 112
	802	826	46 641	20 607	6 822
	64	47	5 751	3 438	1 229
	151	119	3 350	1 989	621
—	322	265	9 532	4 590	1 442
	409	200	7 019	3 384	961
	348	185	6 509	3 058	880
	93	42	5 134	2 156	649
	479	249	27 008	12 397	3 357
	14	19	1 839	773	254
	346	283	27 010	9 287	3 143
	39	36	12 380	1 896	624
	14	3	48	35	11

、 は ほと れ

!!!! !!!!	、、、										下		
		!!		!!		!!		!!		!!		!!	
!!!!	78 148	1 404 664	46 434	81 631	24 414	272 245	5 052	264 169	1 933	388 357	315	398 262	7 797
	78 751	1 440 227	46 456	82 245	24 817	274 657	5 135	267 921	2 018	402 499	325	412 905	7 584
	78 611	1 440 261	46 401	81 990	24 740	274 032	5 110	265 741	2 033	403 224	327	415 274	7 626
	78 925	1 457 558	46 421	82 122	25 021	276 563	5 103	265 782	2 044	403 565	336	429 526	7 431
2 2	79 726	1 490 827	46 928	82 979	25 220	279 567	5 144	268 023	2 090	414 721	344	445 537	7 488
	388	2 574	273	427	101	1 090	11	583	3	474			41
	30	254	14	20	15	190	1	44					1
受	92	1 052	38	72	43	498	11	482					3
	11 823	86 983	7 865	14 054	3 573	34 276	292	14 530	84	15 520	9	8 603	1 261
	8 294	238 632	3 755	6 690	3 222	39 425	882	46 742	378	72 673	57	73 102	614
— — —	91	9 893	32	77	28	456	19	1 024	7	1 362	5	6 974	2
	1 765	48 115	975	1 436	546	6 868	145	7 631	84	16 171	15	16 009	262
	3 002	129 379	869	1 639	1 332	18 215	570	30 585	211	41 157	20	37 783	142
	16 947	333 290	10 562	17 624	5 016	55 033	935	48 057	352	73 879	82	138 697	1 924
	887	48 938	553	906	193	2 187	70	4 074	49	11 508	22	30 263	96
	2 359	22 065	1 678	2 607	536	5 753	103	5 176	41	7 045	1	1 484	311
—	6 042	53 408	4 376	7 152	1 409	14 165	181	8 835	68	13 685	8	9 571	791
	3 517	41 930	2 404	3 721	914	9 709	145	7 671	43	9 053	11	11 776	473
	3 427	39 089	2 332	3 766	846	9 426	193	9 705	44	7 995	12	8 197	418
	1 430	44 697	691	1 389	550	6 312	136	6 949	40	7 817	13	22 230	71
	10 947	212 376	5 437	12 438	4 230	46 653	873	45 820	369	72 818	38	34 647	428
	1 237	21 396	669	1 460	473	3 850	52	2 683	37	8 308	6	5 095	38
	6 788	135 529	4 093	6 981	1 969	22 760	452	23 199	235	46 463	39	36 126	563
	603	21 003	263	464	218	2 620	71	4 146	45	8 793	6	4 980	37
	57	224	49	56	6	81	2	87					12
	21 172	559 879	12 486	20 983	6 257	70 814	1 504	79 710	756	155 223	169	233 149	2 285
	3 109	38 306	1 849	3 338	1 024	11 216	172	8 825	61	11 705	3	3 222	305
	3 457	48 059	1 908	3 635	1 228	13 749	239	12 555	77	14 168	5	3 952	202
公	8 770	139 976	5 280	9 419	2 695	29 585	550	28 085	207	36 863	38	36 024	853
	7 354	106 377	4 267	7 880	2 509	27 795	405	20 149	152	29 373	21	21 180	575
	8 774	175 612	5 248	9 130	2 695	29 503	556	29 316	230	45 493	45	62 170	923
	2 067	32 930	1 208	2 102	683	7 653	124	6 331	49	8 822	3	8 022	191
	2 265	25 735	1 349	2 371	765	8 560	121	5 833	26	5 548	4	3 423	207
	2 519	43 225	1 537	2 774	739	8 354	159	8 325	75	14 244	9	9 528	195
	6 678	141 505	3 707	6 690	2 203	24 243	552	28 788	193	40 296	23	41 488	552
公	2 060	28 954	1 130	2 159	744	8 351	137	7 260	46	8 439	3	2 745	136
	1 378	19 679	788	1 479	464	5 068	93	4 686	29	5 332	4	3 114	91
	7 455	97 663	4 540	8 184	2 383	25 753	389	20 537	129	27 536	14	15 653	709
単	2 668	32 927	1 631	2 835	831	8 923	143	7 623	60	11 679	3	1 867	264

、 』 。 で れ は 。 で れ き に
、 、 、 、 』

受。

							33		
総	数	356 424	351 225	315 008	299 578	327 309	44 221	42 349	30 216
	受	699	813	102	60	111
		516	129	7	48	59
		101	108	23	6	6
		14 453	13 965	2 257	1 445	1 280
		29 478	34 625	4 857	4 434	2 886
		896	918	146	450	36
		9 350	9 189	1 149	1 093	783
		21 917	21 515	2 248	2 723	1 794
		65 927	68 888	7 621	8 254	6 647
		7 363	7 660	1 102	1 305	719
		4 839	4 966	630	557	439
3		14 517	14 504	1 912	1 913	1 088
4		10 635	12 404	1 264	1 313	1 307
5		11 045	11 783	1 463	1 433	1 022
6		8 729	9 361	1 874	2 778	1 088
7		46 561	47 939	10 244	6 099	4 591
8		2 085	3 147	305	306	217
9		36 087	48 043	4 227	5 258	4 208
		14 277	17 227	2 773	2 861	1 931
3		103	125	17	13	4
総	数	323 993	312 581	309 140	285 335	294 269	49 403	21 002	21 163
	受	521	521	72	33	40
		41	28	6	1	6
		133	141	20	7	11
		14 732	14 720	1 980	1 184	1 251
		33 110	32 219	3 924	2 192	2 373
		522	557	159	23	38
		10 458	8 713	1 475	679	608
		19 664	20 790	2 725	1 361	1 811
		61 246	64 228	7 034	5 123	4 868
		6 786	6 768	1 145	382	451
		4 834	4 709	627	376	362
3		14 238	13 358	2 610	875	907
4		10 134	10 803	1 262	916	807
5		9 604	10 328	1 366	1 012	811
6		7 332	7 776	3 749	342	327
7		37 025	38 062	8 848	2 676	2 551
8		2 037	2 502	610	255	128
9		40 246	43 483	7 516	2 921	3 018
		12 582	14 488	4 257	635	794
3		90	75	18	9	1
					!!!	!!!	!!!	!!!	!!!
総	数	30 398	31 121	44 982	39 762	32 010	5 623	2 569	2 730
	受	124	76	8	2	8
		5	2	1		
		34	43	3	3	2
		4 040	3 401	469	319	342
		7 829	4 698	949	231	419
		15	9	3		1
		1 286	901	159	43	64
		2 777	2 864	605	135	375
		9 532	8 950	1 062	958	708
		522	490	63	12	12
		952	791	110	47	58
3		1 944	1 551	222	115	137
4		1 674	1 539	265	97	88
5		1 112	1 097	193	210	86
6		329	344	151	23	16
7		1 792	1 494	322	100	103
8		197	129	41	11	9
9		5 272	3 353	767	254	299
		309	265	224	8	2
3		17	13	6	1	1

、 3 が き 。 9 3 は で れ

、 、 、 、]

									づ、て、
									34
26 521	22 796	22 797	25 406	25 428	21 871	20 417	21 719	23 568	総 数
83	97	69	59	43	82	28	43	36	
3	1	1	1	2		2	4	1	
9	7	8	8	17	9	5	5	5	
1 092	953	1 251	1 167	1 030	891	873	817	909	
2 919	2 537	2 726	3 229	2 385	2 196	1 836	2 199	2 421	
40	34	26	44	40	20	24	25	33	
644	595	666	712	702	701	787	630	727	
1 736	1 660	1 524	1 838	1 898	1 503	1 365	1 521	1 705	
5 944	4 947	4 872	5 248	5 461	5 375	4 286	4 839	5 394	
326	475	293	515	1 407	424	448	290	356	
393	309	381	445	383	362	372	351	344	
1 176	1 053	924	1 129	1 081	993	1 070	1 103	1 062	3
1 320	737	902	906	856	932	821	1 018	1 028	4
1 132	1 046	780	792	1 122	749	647	779	818	5
440	359	497	576	414	339	336	384	276	6
3 548	3 017	3 181	3 519	2 808	2 279	2 612	2 693	3 348	7
443	175	241	239	297	382	174	234	134	8
4 111	3 832	3 367	3 518	4 548	3 672	3 616	3 611	4 075	9
1 149	959	1 084	1 438	928	951	1 110	1 170	873	
13	3	4	23	6	11	5	3	23	3
22 896	21 661	22 810	25 431	21 497	17 701	24 600	20 661	25 444	総 数
37	31	44	45	37	75	38	28	41	
3	1		4	1	1	1	2	2	
9	9	10	21	19	2	20	3	10	
1 230	1 137	1 345	1 240	1 023	910	1 112	1 171	1 137	
2 607	2 336	2 620	2 832	3 310	1 983	2 638	2 449	2 955	
36	47	31	85	27	30	31	23	27	
759	635	662	727	571	481	690	573	853	
1 802	1 664	1 526	1 938	1 504	1 463	1 862	1 449	1 685	
5 196	4 978	5 808	5 683	4 501	4 288	5 716	5 253	5 780	
590	522	434	830	446	349	552	402	665	
391	426	392	458	340	280	367	301	389	
1 077	944	918	1 275	886	901	1 095	835	1 035	3
1 001	782	886	937	815	760	798	777	1 062	4
883	736	830	879	738	643	811	802	817	5
395	349	314	444	256	253	351	224	772	6
2 591	2 958	2 795	2 836	2 114	1 846	3 233	2 611	3 003	7
136	140	194	188	128	75	389	120	139	8
3 173	2 769	3 265	3 768	3 931	2 445	3 892	2 904	3 881	9
971	1 196	731	1 238	846	913	998	730	1 179	
9	1	5	3	4	3	6	4	12	3
2 856	2 064	2 716	3 039	1 947	2 049	2 204	1 975	2 238	総 数
4	1	3	4	1	33	9	1	2	
							1		
4	1	3	7	13		1		6	
342	325	255	274	242	211	233	159	230	
435	353	428	362	256	277	309	358	321	
1	1							3	
68	89	55	82	50	53	45	60	133	
323	97	130	195	148	321	202	139	194	
794	450	927	978	532	486	587	758	710	
31	15	2	252	19	27	25	16	16	
46	125	54	117	58	36	76	35	29	
133	99	86	131	98	200	167	72	91	3
150	102	110	102	182	152	89	94	108	4
107	57	86	95	57	48	52	54	52	5
26	11	2	23	9	22	26	13	22	6
120	101	118	131	85	79	135	93	107	7
9	3	9	10	7	1	14	3	12	8
258	229	446	267	189	103	230	114	197	9
5	4	2	8	1		3	5	3	
	1		1			1		2	3

						33			
総	数	198 723	199 913	217 082	202 960	205 194	35 318	14 517	14 553
		80 650	84 398	90 588	82 664	83 700	13 397	5 941	6 227
		5 476	5 051	5 235	4 886	5 030	860	328	403
		5 806	6 100	7 295	6 714	6 084	1 110	420	384
公		11 612	11 617	16 768	16 291	15 932	3 224	1 094	1 040
		12 630	12 886	15 077	13 985	13 725	2 489	920	968
		22 859	21 538	26 054	24 883	25 432	4 194	2 070	1 767
		4 038	3 799	4 416	3 749	3 794	568	238	246
		5 300	3 924	3 938	3 946	3 929	541	260	263
		3 681	4 287	5 135	4 109	4 341	891	254	256
		2 121	2 107						
		17 166	16 278	17 204	17 654	18 544	3 308	1 236	1 232
3		3 806	3 819						
4 公		3 422	3 669	4 222	3 796	3 561	687	383	238
5		2 798	2 523	2 794	2 378	2 270	421	164	155
6	単	13 230	13 422	13 775	13 541	14 343	2 816	911	1 051
7		4 128	4 495	4 581	4 364	4 509	812	298	323
				、 ! 、 ! 、 ! 、 ! 、 ! 、 ! 、 !					
総	数	100 264	96 538	102 785	103 827	91 889	13 273	9 561	7 553
		17 897	17 180	18 126	19 104	17 347	2 038	2 050	1 575
		4 158	4 080	4 286	3 835	3 563	476	359	283
		4 190	3 974	4 839	4 696	3 726	600	366	293
公		8 684	8 038	11 221	11 423	10 054	1 425	1 107	760
		8 396	8 062	8 718	8 924	7 442	1 136	771	612
		8 512	8 333	9 928	9 843	8 711	1 417	863	697
		2 549	2 404	2 628	2 292	1 996	278	179	158
		3 570	3 545	3 437	2 974	2 529	396	231	227
		3 452	3 412	4 332	3 782	3 180	483	403	248
		1 469	1 426						
		11 444	11 124	11 741	12 409	11 179	1 710	1 082	878
3		1 925	1 765						
4 公		2 364	2 337	2 464	2 359	2 280	353	218	205
5		1 794	1 636	1 837	1 733	1 455	223	130	131
6	単	14 109	13 528	13 538	14 463	13 130	1 871	1 337	1 079
7		5 751	5 694	5 690	5 990	5 234	859	460	399
8		63	8	5	8
				、 ! 、 ! 、 ! 、 ! 、 ! 、 ! 、 ! 、 !					
総	数	352 736	353 945	353 319	440 596	365 223	29 736	30 896	32 987
		59 983	58 116	58 182	72 461	66 591	5 102	5 448	5 808
		15 003	16 261	15 799	17 447	14 075	1 110	1 176	1 295
		15 861	14 617	16 140	21 440	15 797	1 363	1 382	1 460
公		30 151	29 750	37 950	50 139	40 245	3 170	3 479	3 628
		29 988	29 744	30 851	38 021	29 652	2 548	2 441	2 783
		29 914	30 011	34 120	43 246	35 054	2 815	3 119	3 217
		9 548	10 516	9 474	11 417	8 207	688	708	735
		14 236	16 771	14 352	15 395	11 743	1 103	1 068	1 103
		12 804	12 817	15 300	20 056	12 422	1 019	1 053	1 143
		5 192	5 053						
		39 598	40 178	39 871	49 616	45 440	3 553	4 092	4 129
3		6 934	6 618						
4 公		8 370	8 078	8 793	9 628	8 734	739	684	806
5		6 370	5 992	6 456	7 687	5 661	484	457	499
6	単	48 717	48 318	45 937	58 584	50 462	4 229	4 042	4 481
7		20 067	21 105	20 094	25 459	20 980	1 802	1 735	1 886
8		160	11	12	14

		102 304	1 868 366	38 843 760	37 348 998	300 308	40 203 001
		102 485	1 873 462	38 619 586	37 195 922	300 535	39 791 961
		102 636	1 869 269	37 802 447	36 533 405	297 346	39 805 107
		102 932	1 887 076	30 082 306	28 868 570	286 836	38 750 082
	2 2	103 670	1 898 403	28 428 491	27 272 017	282 156	37 728 571
林	業	263	1 553	112 767	111 267	1 545	200 796
		127	932	72 290	72 290	846	121 500
		136	621	40 477	38 977	699	79 296
漁	業	4	61	4 257	4 104	97	12 551
		2	40	2 662	2 662	90	11 067
		2	21	1 595	1 442	7	1 484
鉱	業	94	950	133 822	124 568	34 710	5 993 914
		5	27	8 287	8 287	32 614	5 646 220
		30	435	49 305	41 705	446	72 320
		44	353	70 357	69 708	1 413	233 008
		15	135	5 874	4 867	237	42 366
建設	業	25 368	162 863	6 511 411	6 424 624	59 988	9 901 713
		16	397	136 191	136 191	5 772	942 988
		35	557	41 878	41 729	296	41 582
		266	2 578	75 535	75 432	585	90 425
		3	48	7 890	7 890	293	37 012
		14 910	103 626	4 457 311	4 406 492	37 230	6 177 598
	え	745	7 532	217 184	217 072	1 403	287 902
		4 911	28 501	1 181 803	1 150 495	12 098	1 967 208
		4 482	19 624	393 619	389 322	2 311	356 999
製造	業	11 849	269 348	4 674 134	4 472 318	59 286	7 760 986
		1 513	56 137	724 807	693 955	8 016	827 340
		451	7 007	50 902	43 931	1 047	130 488
		1 027	8 710	201 423	171 077	4 615	524 498
		11	449	11 663	11 663	235	32 829
		545	12 233	140 774	136 614	1 609	171 313
		457	20 367	373 932	372 994	5 354	736 405
		88	2 347	53 488	51 369	557	81 739
		146	3 018	243 709	239 095	3 258	477 391
		138	11 742	382 310	377 041	4 642	880 035
		25	1 369	31 971	31 971	348	59 230
		35	639	16 388	15 595	448	55 765
		89	1 453	49 608	48 728	1 171	152 066
		1 919	18 875	440 459	398 921	8 642	1 100 491
		34	1 148	17 411	16 825	239	26 693
		1 256	23 983	390 669	379 894	5 861	835 623
		754	39 212	431 266	426 951	2 779	344 205
		1 684	33 807	557 962	534 263	3 780	457 741
		139	1 091	54 577	49 414	692	101 107
		88	2 590	17 537	17 506	127	16 742
		1 031	16 308	274 449	262 746	3 778	454 309
		20	711	28 291	28 291	336	47 210
		20	216	2 264	2 200	2	275
		43	372	2 328	1 986	24	650
		97	1 236	15 038	14 786	101	10 676
		239	4 328	160 909	144 502	1 625	236 165
運輸	業	2 822	115 428	3 072 978	2 647 068	31 055	4 453 331
		518	40 169	540 590	474 229	5 277	693 676
		2 189	71 624	2 385 473	2 026 805	23 512	3 379 571
		42	1 897	44 324	43 943	646	100 704
		73	1 738	102 591	102 090	1 620	279 380
電気、ガス、水道又は熱供給の事業		99	14 807	297 021	297 021	1 065	172 253
その他の事業		63 016	1 331 488	13 026 278	12 596 650	94 107	9 199 664
		910	13 684	419 421	396 494	2 932	355 729
		832	41 661	342 719	330 859	4 507	434 060
		35 575	635 801	7 043 946	6 867 744	38 965	3 529 222
		805	5 740	81 164	80 459	1 167	141 793
		477	24 684	383 749	358 769	3 642	450 219
		129	8 290	111 013	110 191	640	96 491
		21 672	556 623	4 182 394	4 008 067	38 115	3 771 164
		2 616	45 005	461 871	444 068	4 139	420 986
船舶所有者の事業		155	1 905	595 823	594 396	303	33 363

	287 861	38 223 524	126 139	9 986 849	25 332	4 043 201	1 052	1 459 684	57	505 523
	288 680	37 856 507	126 206	9 980 743	25 834	4 095 363	1 078	1 502 144	39	311 639
	285 879	37 912 148	125 525	10 353 100	25 282	3 912 095	1 109	1 541 125	59	492 787
	286 836	38 750 082	120 101	9 853 551	23 984	3 792 618	1 004	1 440 943	43	391 715
2 2	282 156	37 728 571	118 610	9 998 654	23 438	3 633 249	985	1 374 270	41	367 694
	16 250	1 998 796	2 191	58 654	6 220	880 840	246	345 192	5	54 796
	6 981	1 175 764	225	7 698	3 096	607 815	34	56 245	8	85 153
	4 401	542 243	527	13 054	1 643	220 870	89	113 924		
	2 753	537 105	155	3 184	1 073	180 097	44	93 824	7	57 142
	8 152	1 290 970	712	27 259	3 184	513 319	157	227 591	4	20 718
	4 095	655 724	458	15 139	1 488	235 284	96	133 402	2	28 811
	1 863	306 408	150	5 327	743	122 122	38	58 118	2	18 348
	2 068	347 004	144	4 095	782	105 881	44	49 709	5	57 847
	2 091	322 699	153	6 446	854	143 296	34	49 956	3	8 595
	2 040	286 204	215	3 958	747	106 618	45	62 480	1	9 943
	1 347	185 510	101	2 514	557	81 602	20	26 682		
	7 679	964 598	827	18 126	3 051	435 505	138	157 148	4	26 341
	222 436	29 115 548	112 752	9 833 201						

	187	130 545	1 930	231 139	58 112	16 632 242			75 052	5 234 340
	160	112 868	2 115	254 274	58 054	16 429 112			75 194	5 170 364
	152	109 495	2 041	246 760	57 772	16 301 729			73 939	4 955 058
	161	118 963	2 060	246 963	67 435	17 995 942	389	10 912	71 659	4 898 474
2 2	147	103 011	2 045	248 040	66 187	17 358 566	393	11 016	70 310	4 634 071
	20	14 548	565	72 746	187	29 721			6 816	542 300
	23	16 518	109	12 544	247	74 248			3 239	315 543
	8	5 131	220	25 444	70	13 823			1 844	149 998
	12	7 474	78	9 348	175	46 383			1 209	139 652
	25	17 690	265	31 450	249	98 235			3 556	354 708
	11	9 003	254	27 645	86	22 692			1 700	183 749
	6	4 324	50	6 643	46	11 411			828	80 114
	9	6 907	92	10 638	99	21 659			893	90 269
	8	4 842	45	6 250	38	13 595			956	89 719
	3	1 757	111	14 271	85	18 078			833	69 098
	9	5 656	33	3 718	11	1 520			616	63 819
	13	9 161	223	27 343	48	14 991			3 375	275 982
					64 846	16 992 211	393	11 016	44 445	2 279 121

17-11 市、県福祉事務所別生活保護（平成18年度～22年度）

年度及び 福祉事務所	総 数			生 活 扶 助		住 宅 扶 助		教 育 扶 助	
	被 保 護 世 帯 数	被 保 護 人 員	保 護 費	人 員	保 護 費	人 員	保 護 費	人 員	保 護 費
平成 18 年度	64 206	93 425	164 981 209	83 596	48 775 830	73 676	14 693 664	8 257	726 390
19	65 811	94 975	162 987 071	84 800	49 033 151	75 128	15 345 081	8 129	700 639
20	68 890	99 120	170 474 948	88 382	50 987 737	78 910	16 562 380	8 153	705 081
21	76 595	109 566	189 446 078	98 443	58 038 096	88 702	19 671 591	8 748	1 032 936
22	85 448	122 124	210 957 665	110 894	66 956 812	100 403	22 858 478	9 711	1 239 542
1 北 九 州 市	16 418	21 845	42 323 239	19 932	13 359 488	18 260	4 253 980	1 230	149 635
2 門 司 区	1 493	2 004	1 587 849	1 804	1 210 415	1 651	300 725	122	15 162
3 若 松 区	1 044	1 413	1 145 766	1 287	819 475	1 177	257 211	92	11 058
4 戸 畑 区	1 089	1 332	1 173 420	1 204	842 179	1 124	282 033	50	5 519
5 小 倉 北 区	5 665	7 446	6 564 474	6 819	4 676 330	6 305	1 586 039	381	47 528
6 小 倉 南 区	2 096	2 808	2 351 238	2 576	1 729 798	2 244	529 335	166	19 675
7 八 幡 東 区	1 524	1 979	1 642 724	1 758	1 175 702	1 617	395 811	91	10 878
8 八 幡 西 区	3 507	4 863	3 965 384	4 484	2 905 588	4 143	902 826	328	39 795
9 福 岡 市	27 373	37 836	70 298 857	35 123	23 373 123	33 739	10 004 345	2 745	350 409
10 東 区	5 704	8 264	14 524 625	7 661	5 005 546	7 395	1 923 507	745	93 325
11 博 多 区	6 663	8 469	17 310 027	7 847	5 545 254	7 495	2 575 049	462	59 612
12 中 央 区	2 480	3 132	5 973 663	2 918	2 070 535	2 813	944 333	142	19 184
13 南 区	4 464	6 236	11 284 548	5 838	3 829 839	5 649	1 707 171	453	57 478
14 西 区	2 881	4 300	7 753 335	3 969	2 483 647	3 725	899 678	349	45 407
15 城 南 区	2 149	3 031	5 332 042	2 818	1 845 780	2 766	825 717	230	29 203
16 早 良 区	3 032	4 404	8 120 618	4 073	2 592 521	3 897	1 128 890	365	46 201
17 久 留 米 市	3 773	5 181	9 409 091	4 587	2 864 092	4 378	1 022 393	404	53 452
18 大 牟 田 市	3 083	4 350	7 466 968	3 824	2 173 868	3 351	670 202	240	27 724
19 直 方 市	1 192	1 689	2 808 835	1 511	858 782	1 271	227 075	127	15 505
20 飯 塚 市	4 466	6 691	9 915 134	6 109	3 326 676	5 195	901 044	625	82 198
21 田 川 市	2 015	2 887	4 574 314	2 658	1 543 165	2 219	387 806	245	27 567
22 柳 川 市	677	1 020	1 594 866	895	444 204	637	118 202	75	10 687
23 八 女 市	417	548	997 354	443	225 688	332	63 529	45	6 026
24 筑 後 市	197	267	509 279	218	121 354	175	30 740	20	2 415
25 大 川 市	219	313	498 402	263	139 156	221	39 408	24	2 682
26 行 橋 市	1 147	1 606	2 813 369	1 502	879 413	1 234	214 977	139	18 353
27 豊 前 市	201	268	497 393	212	119 414	157	23 409	13	1 392
28 中 間 市	1 055	1 522	2 458 919	1 381	806 469	1 200	211 435	135	16 370
29 小 郡 市	146	186	387 531	133	80 509	119	27 125	6	778
30 筑 紫 野 市	841	1 211	1 958 385	1 085	627 451	1 031	255 695	117	15 566
31 春 日 市	786	1 220	1 971 267	1 119	621 100	1 105	276 093	140	18 778
32 大 野 城 市	804	1 162	2 009 109	1 001	579 450	998	258 301	89	10 200
33 宗 像 市	585	863	1 498 611	787	428 679	619	124 031	65	8 972
34 太 宰 府 市	437	555	1 027 329	503	298 300	448	126 419	24	3 067
35 古 賀 市	433	658	985 025	569	307 714	542	125 791	61	8 268
36 福 津 市	404	618	997 064	546	293 271	490	95 761	57	7 384
37 う き は 市	278	460	654 114	398	186 644	319	42 044	56	7 395
38 宮 若 市	890	1 293	2 015 672	1 133	549 539	967	156 253	107	14 246
39 嘉 麻 市	1 934	3 048	4 369 448	2 800	1 457 606	2 210	253 567	299	37 900
40 朝 倉 市	427	644	1 096 206	576	281 754	405	72 562	48	6 304
41 み や ま 市	324	479	853 367	390	171 702	284	55 145	32	4 094
42 糸 島 市	561	820	1 527 385	663	343 177	481	115 246	55	7 571

注) 世帯数及び人員は各年度における1か月あたり平均。但し、北九州市を除き、出産、生業及び葬祭扶助の人員については各年度におけるのべ数である。

保護費には、保護施設事務費及び委託事務費を含む。

資 料 県保護・援護課「福岡県の生活保護」、北九州市保護課、福岡市保護課

(単位 世帯、人、1000円)

介護扶助		医療扶助		出産扶助		生業扶助		葬祭扶助		保護施設 事務費及び 委託事務費	年度・ 福祉 事務所
人員	保護費	人員	保護費	人員	保護費	人員	保護費	人員	保護費		
12 219	2 889 523	79 768	96 071 199	217	59 547	27 545	465 779	2 105	498 411	800 866	18年度
13 001	3 084 935	80 555	92 939 777	212	51 982	27 367	480 469	2 119	504 220	846 816	19
13 535	3 276 765	83 908	96 961 443	250	65 830	29 377	520 123	2 338	544 424	851 164	20
14 326	3 449 145	91 855	104 945 114	273	82 726	32 889	822 648	2 437	562 122	841 701	21
15 764	3 635 158	102 361	113 982 457	360	100 606	37 904	722 013	2 797	661 407	801 193	22
3 736	633 383	18 938	23 384 096	7	20 503	323	84 226	44	115 942	321 988	1
363	607	1 766	10 080	1	708	39	9 930	5	11 841	28 381	2
260	374	1 230	9 306	—	393	34	8 621	3	7 828	31 499	3
247	242	1 141	5 566	—	269	12	1 698	3	8 179	27 734	4
1 195	2 559	6 468	41 553	3	11 445	93	22 937	17	43 675	132 408	5
584	1 238	2 511	14 529	1	1 473	28	9 030	5	12 638	33 502	6
326	1 021	1 704	12 569	—	1 625	26	6 324	4	10 604	28 190	7
761	1 560	4 120	23 889	2	4 589	91	25 686	8	21 177	40 273	8
4 187	1 067 605	30 042	34 901 948	66	9 679	11 553	227 480	1 041	257 744	106 524	9
786	193 610	6 493	7 177 066	32	3 652	2 978	57 123	203	50 542	20 253	10
995	249 519	6 668	8 716 804	15	3 021	1 867	36 865	297	75 321	48 582	11
317	68 796	2 458	2 833 517	2	521	646	12 407	92	21 632	2 738	12
630	143 125	4 897	5 462 702	8	214	1 960	36 599	143	35 292	12 127	13
604	168 429	3 486	4 084 210	6	1 103	1 524	32 721	132	32 510	5 630	14
280	86 885	2 455	2 503 289	1	374	913	19 161	75	18 791	2 841	15
576	157 240	3 585	4 124 361	2	793	1 665	32 603	99	23 656	14 354	16
755	266 289	4 533	5 117 874	9	3 212	1 558	28 245	162	30 836	22 698	17
457	82 541	4 054	4 463 793	11	3 662	1 235	19 859	93	19 159	6 161	18
264	59 109	1 529	1 622 694	5	891	692	12 161	52	9 816	2 802	19
785	147 802	5 132	5 341 170	40	14 296	2 152	41 472	111	25 285	35 191	20
503	89 543	2 505	2 471 791	11	2 820	879	15 570	79	17 640	18 412	21
108	26 009	791	975 393	5	778	483	8 065	23	4 137	7 390	22
95	29 945	430	635 946	—	—	57	776	11	1 716	33 727	23
37	15 925	234	333 475	—	—	50	1 568	8	1 454	2 347	24
35	10 367	243	299 245	—	—	146	2 083	11	1 469	3 992	25
193	51 760	1 373	1 627 784	4	1 165	389	7 471	47	10 682	1 763	26
28	12 414	227	336 848	—	—	84	1 527	2	307	2 082	27
159	23 583	1 402	1 376 281	4	1 077	542	10 457	40	7 564	5 683	28
26	11 239	155	264 329	—	—	35	731	3	1 196	1 622	29
49	22 816	875	1 019 681	6	1 290	510	8 702	15	5 113	2 071	30
118	26 638	995	1 010 349	1	1 013	487	9 356	11	2 853	5 086	31
118	56 641	844	1 066 386	—	—	444	7 007	27	5 868	25 256	32
64	17 379	770	903 380	3	1 180	144	4 390	12	2 599	8 002	33
74	26 210	471	570 124	—	—	126	1 941	6	1 267	—	34
54	14 930	539	513 736	—	—	318	5 952	11	3 569	5 064	35
39	10 634	508	578 081	2	560	283	5 253	18	4 252	1 867	36
24	6 046	400	390 902	4	1 489	224	4 097	4	1 135	14 361	37
239	59 439	1 091	1 217 405	3	1 406	309	5 843	27	5 076	6 466	38
437	87 213	2 350	2 503 305	17	4 064	1 211	18 100	58	5 051	2 642	39
77	23 251	537	703 409	—	—	216	4 166	10	2 636	2 125	40
61	12 981	389	600 860	—	—	193	3 229	13	3 003	2 353	41
84	32 963	690	1 011 856	—	—	292	5 243	31	5 380	5 949	42

17-11 市、県福祉事務所別生活保護（平成22年度）（つづき）

福祉事務所	総 数			生 活 扶 助		住 宅 扶 助		教 育 扶 助	
	被 保 護 世 帯 数	被 保 護 人 員	保 護 費	人 員	保 護 費	人 員	保 護 費	人 員	保 護 費
県保健福祉環境事務所									
43 筑 紫	338	634	906 170	591	307 894	557	123 999	98	14 223
44 粕 屋	2 513	4 077	6 555 212	3 526	1 907 043	3 209	695 175	453	60 474
45 宗 像・遠 賀	1 992	3 047	4 823 063	2 720	1 477 431	2 472	430 432	315	39 291
46 嘉 穂・鞍 手	1 315	1 957	2 885 768	1 752	860 630	1 436	196 809	161	20 849
47 田 川	6 183	9 941	13 505 429	9 108	4 484 854	8 040	920 394	1 071	138 603
48 北 筑 後	226	348	548 822	276	129 641	211	36 476	33	4 816
49 南 筑 後	215	350	513 973	294	141 100	239	46 775	43	5 666
50 京 築	1 553	2 495	3 702 766	2 269	1 186 431	1 854	255 841	315	40 680

17-12 児童相談所における受付件数（平成18年度～22年度）

この表は年度末現在の数字である。

（単位 件）

年 度	総 数	養 護 相 談	保 健 相 談	障 害 相 談				
				肢 体 不 自 由	視 聴 覚 障 害	言 語 発 達 障 害 等	重 症 心 身 障 害	知 的 障 害
平成 18 年度	9 353	3 044	7	451	48	150	1 120	3 355
19	8 744	3 149	5	356	21	153	715	2 943
20	8 714	3 477	10	279	31	136	580	2 939
21	8 857	3 290	9	251	37	148	751	3 213
22	8 955	3 178	—	247	36	143	736	3 598
北九州市	4 683	826	30	45	14	503	46	1 654
福岡市	3 589	899	2	115	39	109	208	1 658

年 度	障 害 相 談 (つづき)	非 行 相 談		育 成 相 談				そ の 他 の 相 談
	自 閉 症 等	ぐ 犯 行 為 等	触 法 行 為 等	性 格 行 動	不 登 校	適 性	育 児 ・ し つ け	
平成 18 年度	54	228	185	462	95	121	16	17
19	53	285	190	482	140	182	39	31
20	49	271	202	405	139	111	29	56
21	56	269	162	369	135	78	25	64
22	45	229	112	363	96	84	31	57
北九州市	46	75	70	595	297	114	146	222
福岡市	—	118	108	191	88	7	14	33

注) 各年度計に北九州市及び福岡市は含まない。
資 料 厚生労働省「社会福祉行政業務報告」

(単位 世帯、人、1000円)

介護扶助		医療扶助		出産扶助		生業扶助		葬祭扶助		保護施設 事務費及び 委託事務費	福祉 事務所
人員	保護費	人員	保護費	人員	保護費	人員	保護費	人員	保護費		
50	18 575	564	427 728	1	333	454	8 166	8	2 439	2 813	43
336	109 998	3 659	3 684 773	5	741	1 810	32 572	65	22 880	41 557	44
330	65 514	2 745	2 741 759	8	2 826	1 143	22 815	51	15 941	27 052	45
248	80 576	1 744	1 702 079	3	1 075	593	11 482	32	9 590	2 678	46
1 676	355 628	8 719	7 438 745	55	20 758	3 990	76 920	132	41 077	28 450	47
29	8 576	309	336 884	—	—	152	2 860	3	1 121	28 448	48
35	11 548	299	302 394	1	—	159	2 983	5	1 744	1 763	49
253	60 085	2 278	2 106 021	16	5 788	1 119	19 245	44	13 867	14 807	50

(県保健福祉
環境事務所)

17-13 児童(子ども)手当及び特別児童扶養手当受給状況 (平成18年度~22年度)

この表は年度末現在の数字である。

(単位 人、1000円)

年 度	児 童 (子 ど も) 手 当					特 別 児 童 扶 養 手 当			
	延児童数合計	算定基礎延児童数			支 給 額	受給者数	支給対象障害児童数		
		1 人	2 人	3人以上			総 数	1 級	2 級
平成 18 年度	5 494 544	2 753 627	1 997 854	743 063	31 186 080	6 286	6 450	4 240	2 210
19	5 759 197	2 891 934	2 097 284	769 979	37 574 620	6 302	6 486	4 208	2 278
20	5 781 522	2 896 283	2 108 020	777 219	38 788 490	6 398	6 582	4 168	2 414
21	5 796 144	2 897 993	2 113 529	784 622	38 959 610	6 554	6 750	4 214	2 536
22	7 606 523	92 487 123	6 890	7 102	4 267	2 835

注) 児童(子ども)手当については、各年度に公務員に係る分は含まない。

注) 平成22年度は、制度が児童手当から子ども手当に改正された。児童数による手当額の差異がないため、「算定基礎延児童数」の内訳は算出して
いない。

注) 子ども手当においては、支給対象に中学生が加わったこと、及び手当額が増額されたことにより、延児童数・支給額ともに増加している。

資 料 県児童家庭課

17-14 児童扶養手当受給状況 (平成18年度~22年度)

この表は年度末現在の数字である。

(単位 世帯)

年 度	総 数	母 子 世 帯						父 子 世 帯	そ の 他 の 世 帯
		生 別 母 子 世 帯		死別母子世帯	未婚の母子世帯	障 害 者 世 帯	遺 棄 世 帯		
		離 婚	そ の 他						
平成 18 年度	50 513	45 218	157	401	3 149	173	218	—	1 197
19	50 570	45 080	153	373	3 341	165	216	—	1 242
20	51 272	45 506	141	360	3 499	166	216	—	1 384
21	51 923	45 874	121	348	3 694	163	185	—	1 538
22	55 650	46 680	126	338	3 951	155	153	2 519	1 728

注) 父子世帯についても、平成22年8月から手当支給対象となった。

資 料 厚生労働省「社会福祉行政業務報告」

	118 931	2 016	116 915	11 074	11 955	1 466	63 686	30 750	8 903
	122 479	2 028	120 451	11 096	12 064	1 452	65 541	32 326	8 827
	110 721	1 750	108 971	9 838	10 679	1 264	59 219	29 721	7 159
	104 076	1 567	102 509	10 352	9 807	1 221	55 045	27 651	7 063
2 2	110 313	1 690	108 623	9 202	10 420	1 306	59 641	29 744	7 555
北九州市	52 139	881	51 258	3 902	4 622	653	25 746	17 216	3 518
福岡市	49 269	1 116	48 153	3 743	3 827	533	26 790	14 376	3 729
久留米市	12 977	288	12 689	994	1 342	152	7 041	3 488	826

	13 369	24 020	5 378		634	2 160	2 454	629	12 765
	13 176	25 242	4 728	1	961	1 967	2 579	940	14 066

2 2
	1 273	2 444	159		134	137	742	1	1 271
	1 091	2 248	135		123	122	777	2	1 089
	1 349	2 671	226		197	150	802	12	1 284
	1 025	2 339	245		325	121	621	2	1 025
2 2	1 013	2 283	242		181	50	797		1 013

	193 498	30 869	21 433	5 552	44 516	30 020	24 284	19 947	16 877
	193 425	32 081	27 454		38 243	31 618	26 398	20 779	16 852
	195 914	32 365	28 066		38 408	31 849	27 231	20 874	17 121
	201 587	31 829	28 130		40 194	32 887	27 059	22 796	18 692
2 2	209 681	33 614	28 920		42 211	34 140	26 357	24 246	20 193
	203 711	33 021	27 995		41 220	32 902	25 523	23 576	19 474
	26 456	4 823	4 470		4 956	4 451	2 961	2 564	2 231
	177 255	28 198	23 525		36 264	28 451	22 562	21 012	17 243
	5 970	593	925		991	1 238	834	670	719

	ス									
	ス		ス		ス		ス		ス	
2 2	4 183 352	242 840 804	970 360	31 701 971	796 149	46 803 495	86 272	6 323 093	463 633	7 082 471
	4 151 066	249 915 713	951 645	30 145 203	815 363	49 628 959	93 170	6 952 408	414 640	6 337 668
	4 273 395	256 062 110	965 105	29 427 318	842 729	52 358 510	98 962	7 344 974	452 810	6 840 024
	4 459 816	271 488 023	999 459	30 653 501	883 550	57 049 947	105 727	7 807 060	504 838	7 412 449
	4 717 191	284 069 292	1 060 690	32 197 848	932 996	62 204 371	113 846	8 488 669	569 225	8 232 141

	ス									
	ス		ス		ス		ス		ス	
2 2	1 360 611	23 874 988	85 635	18 046 877	176 290	40 138 346	160 579	39 325 457	83 823	29 544 106
	1 344 501	24 110 965	110 257	22 821 624	181 412	41 498 808	161 379	40 001 176	78 699	28 418 902
	1 368 004	25 520 923	127 056	25 724 804	182 953	41 987 016	163 394	40 516 489	72 382	26 342 052
	1 409 752	28 654 804	137 606	28 051 942	185 252	44 200 374	164 784	42 835 892	68 848	24 822 055
	1 473 533	30 393 119	146 635	29 904 236	188 328	45 365 105	166 346	43 642 434	65 592	23 641 370

び や

ス

び び な

	ス												
	ス		ス		ス		ス		ス		ス		
2 2	1 028 286	187 251	6 247	108 476	3 870	8 044	94	14 761	169	13 138	177	6 540	172
	1 053 527	187 340	6 085	110 742	3 930	9 426	104	14 870	159	13 090	181	6 220	156
	1 078 054	190 021	5 893	113 749	3 847	10 631	134	15 126	150	13 359	194	5 593	149
	1 102 865	195 796	5 791	118 419	3 806	11 267	126	15 218	164	13 498	189	5 411	151
	1 111 239	203 711	5 970	124 866	3 891	12 120	135	15 666	156	13 632	209	5 127	127
	244 716	48 659	1 463	29 657	934	2 430	24	3 399	33	2 905	43	1 008	20
	247 772	46 386	1 362	28 709	873	2 019	27	3 493	40	2 473	41	1 029	17
	37 358	7 022	160	4 424	105	732	12	444	3	500	9	257	9
	65 630	11 917	386	7 113	260	1 298	20	783	10	677	7	305	13
	15 759	3 084	80	2 087	59	95		178	1	260	1	34	1
	32 691	6 629	183	4 111	122	388	6	684	4	493	14	117	4
	20 301	3 357	69	2 014	51	259	1	339	2	303		19	
	10 818	1 700	51	1 015	34	91		146	1	187	6	21	
	10 635	1 679	49	965	32	206	2	132	1	143	3	21	
	16 722	2 505	83	1 586	62	65	1	189		211	1	38	1
	13 379	2 756	67	1 869	45	67		168	1	190	4	25	1
	12 648	1 791	67	1 081	40	206	2	110	2	151	4	55	1
	18 415	2 665	79	1 585	46	202	1	206	3	191	2	148	4
	17 615	2 513	109	1 585	75	142	6	171	4	156	6	133	4
	15 820	2 465	82	1 454	50	240	2	171	3	119	1	139	6
	21 524	3 220	120	1 935	79	194	1	218	1	201	4	149	1
	14 697	2 198	79	1 316	52	127	3	137	2	88	2	144	3
10 772	1 463	70	965	39	79	1	59	4	49	1	114	2	
14 054	1 911	52	1 122	37	96	1	87	1	129		164	2	
12 871	3 146	72	1 971	51	166		368	5	240	2	79	1	
15 799	2 683	76	1 394	47	111	2	299	1	360	4	68	1	
12 403	2 326	40	1 291	31	125		257	1	274	1	29		
21 596	3 237	109	1 795	70	248	5	275		312	3	178	6	
7 950	1 272	58	801	44	72	2	97	1	77	1	35	1	
6 248	893	41	562	24	49		56	1	48	1	37	1	
7 312	986	26	581	15	89	1	56		123	2	8		
6 561	1 051	24	527	13	91		104	1	114		12		
7	179 173	34 197	913	21 351	601	2 233	15	3 040	30	2 658	46	761	28

ス			う							ち
	12 490	2 715	320	2 620	5 959	146	269	99	119	563
	12 419	2 756	275	2 620	5 927	143	263	94	118	498
	12 265	2 762	271	2 577	5 852	145	250	94	119	466
	12 506	2 770	255	2 570	6 066	153	271	100	106	470
2 2	12 893	2 779	240	2 603	6 385	167	308	100	104	447
居 宅 介 護 支 援 事 業 者	1 309	304	48	293	591	19	33	16	5	48
居 宅 サ ー ビ ス	4 657	892	86	878	2 499	63	109	40	15	161
	1 325	201	45	77	940	17	53	17		20
	69	25	12	5	35		1			3
	260	14		103	96	3	2		1	41
ビ	11	3		7						1
	8			5	1					2
	1 276	324	27	115	723	39	50	12	3	10
ビ	417	32		333					2	50
	282	232	2	11	31				4	4
	265	31		210					5	19
	195	27		1	164		1			2
	275	2		6	252	2	1	7		5
	274	1		5	257	2	1	4		4
介 護 予 防 支 援 事 業 者	117	28	7	5			5		59	20
介 護 予 防 サ ー ビ ス	4 592	887	86	873	2 445	63	109	40	15	160
	1 313	202	45	76	928	17	53	17		20
	68	25	12	5	35		1			2
	258	14		103	94	3	2		1	41
ビ	11	3		7						1
	8			5	1					2
	1 242	326	27	114	688	39	50	12	3	10
ビ	414	32		330					2	50
	275	225	2	11	31				4	4
	264	30		210					5	19
	190	27		1	159		1			2
	275	2		6	252	2	1	7		5
	274	1		5	257	2	1	4		4
地 域 密 着 型 サ ー ビ ス	1 706	413	12	331	850	22	52	4		34
	7	2		1	3					1
	141	55	5	27	46	4	6			3
	151	31		38	65	2	6	2		7
	551	111	1	101	314	5	14			6
	14	6			6					2
	15	15								
	139	53	5	27	46	4	6			3
	139	30		36	57	2	6	2		6
	549	110	1	101	313	5	14			6
施 設 サ ー ビ ス	512	255	1	223					10	24
	231	223	1						5	3
	162	31		124					2	5
	119	1		99					3	16

募 金 実 績 額	年							
	1 269 454	1 296 355	987 037	941 166	1 625 229			
	717 424	702 833	692 724	681 745	667 682			
	160 040	153 150	142 084	134 750	125 180			
—	20 000	19 984	19 718	20 000				
	59 100	68 500	64 200	46 200	27 280			
—	312 890	351 888	68 311	58 471	805 087			
配 分 総 額	331 1 157 931	334 1 135 501	325 908 546	311 835 275	284 1 491 287			
		2 2 790		1 1 720				
	3 340	2 1 273	2 4 620	2 5 120	1 1 270			
				1 3 360				
	1 3 380							
	1 1 950	1 3 570						
	1 5 000							
	14 11 089	14 15 820	15 24 600	12 8 240	10 9 160			
	2 5 990	1 2 050	1 710	2 2 330	1 1 020			
	11 59 824	16 165 693	16 86 263	15 65 136	15 776 975			
	5 34 647	3 161 581	5 9 400	6 17 940	1 1 500			
	7 19 069	7 15 367	6 17 242	4 10 915	3 8 513			
	3 24 440			2 6 000				
	1 1 820		2 2 732	3 6 037				
	2 5 400	5 10 309	1 2 250	2 6 900				
	4 11 340	7 13 060	5 16 460	6 17 370	3 6 690			
	3 18 530	1 1 240	1 1 725	1 1 720	3 5 250			
		1 2 650	1 1 720					
	6 136 558	3 6 215	3 4 410					
	1 3 970		1 6 670					
	1 230							
	4 2 230		1 910					
	6 3 690	7 6 710	3 3 548	2 5 050	3 1 730			
	1 89 697	1 43 638	9 21 327	3 4 490	4 26 590			
			6 5 211	5 7 580	2 1 990			
	5 2 665	4 2 760	4 2 760	4 2 760	4 2 270			
	4 2 665	3 2 550	3 2 550	3 2 550	3 2 650			
	10 6 155	8 5 390	7 4 890	9 5 350	9 5 500			
		1 650	2 1 150	2 1 150	2 1 150			
	1 800	1 800	1 800	1 800	1 800			
	4 52 412	2 21 020	2 41 608	2 43 845	2 40 212			
	142 499 252	143 499 659	135 497 963	135 480 948	138 471 209			
	85 152 588	97 147 686	89 144 447	85 125 764	76 124 608			
	3 2 200	4 3 020	4 2 580	3 2 200	3 2 200			

17-22 社会福祉施設等の状況 (平成21年・22年)

A 社会福祉施設等

この表は、各年10月1日現在である。

(単位 施設、人)

施設の種類	施設数				平成22年	
	平成21年	22年	22年		定員数	在所者数
			公営	私営		
総数	2816	2361	803	1558	123220	125476
保護施設	6	7	1	6	465	417
救護施設	6	7	1	6	465	417
老人福祉施設	293	196	16	180	8069	7581
養護老人ホーム(一般)	37	38	7	31	2582	2369
養護老人ホーム(盲)	4	3	—	3	180	175
軽費老人ホーム(A型)	25	24	—	24	1430	1384
軽費老人ホーム(ケアハウス)	93	93	—	93	3877	3653
老人福祉センター(特A型)	4	4	1	3	…	…
老人福祉センター(A型)	32	32	8	24	…	…
老人福祉センター(B型)	2	2	—	2	…	…
老人介護支援センター	96	…	…	…	…	…
障害者支援施設等	76	101	—	101	3793	3002
障害者支援施設	26	48	—	48	3008	2965
地域活動支援センター	48	50	—	50	745	…
福祉ホーム	2	3	—	3	40	37
身体障害者更正援護施設	38	28	—	28	1066	1083
肢体不自由者更生施設	2	—	—	—	—	—
身体障害者療護施設	19	12	—	12	613	625
身体障害者入所授産施設	7	4	—	4	180	205
身体障害者通所授産施設	6	7	—	7	160	163
身体障害者小規模通所授産施設	3	4	—	4	63	53
身体障害者福祉工場	1	1	—	1	50	37
知的障害者援護施設	109	94	—	94	4628	4707
知的障害者入所更生施設	51	42	—	42	2628	2649
知的障害者通所更生施設	7	7	—	7	210	233
知的障害者入所授産施設	8	7	—	7	593	575
知的障害者通所授産施設	38	35	—	35	1126	1177
知的障害者小規模通所授産施設	1	1	—	1	19	23
知的障害者通勤寮	3	2	—	2	52	50
知的障害者福祉工場	1	—	—	—	—	—
精神障害者社会復帰施設	33	28	—	28	623	525
精神障害者生活訓練施設	8	6	—	6	120	96
精神障害者福祉ホーム(B型)	6	6	—	6	120	92
精神障害者授産施設(入所)	2	2	—	2	60	54
精神障害者授産施設(通所)	10	10	—	10	230	206
精神障害者小規模通所授産施設	6	3	—	3	64	64
精神障害者福祉工場	1	1	—	1	29	13
身体障害者社会参加支援施設	15	15	—	15	…	…
身体障害者福祉センター(A型)	2	2	—	2	…	…
身体障害者福祉センター(B型)	9	9	—	9	…	…
点字図書館	3	3	—	3	…	…
聴覚障害者情報提供施設	1	1	—	1	…	…

注) 母子生活支援施設の定員数は世帯数、在所者数は世帯人員である。
 総数及び児童福祉施設の定員数には助産施設及び母子生活支援施設の定員数は含まない。
 総数及び児童福祉施設在所者数には母子生活支援施設在所者数は含まない。

資料 厚生労働省「社会福祉施設等調査報告」

(単位 施設、人)

施設の種類	施設数				平成22年	
	平成21年	22年	22年		定員数	在所者数
			公営	私営		
婦人保護施設	2	2	—	2	100	29
児童福祉施設	1 640	1 508	713	795	90 824	96 411
助産施設	11	11	4	7	28	…
乳児院	6	6	—	6	168	147
母子生活支援施設	14	13	5	8	322	604
保育所	842	808	166	642	86 986	92 838
児童養護施設	20	20	—	20	1 556	1 303
知的障害児施設	8	7	—	7	290	281
知的障害児通園施設	19	18	—	18	660	921
盲児施設	1	1	—	1	7	3
ろうあ児施設	1	1	—	1	15	13
難聴幼児通園施設	2	2	—	2	80	54
肢体不自由児施設	3	3	1	2	225	123
肢体不自由児通園施設	4	4	—	4	160	115
重症心身障害児施設	7	7	—	7	567	555
情緒障害児短期治療施設	1	1	1	—	50	19
児童自立支援施設	1	1	1	—	60	39
児童家庭支援センター	2	2	—	2	…	…
小型児童館	32	30	11	19	…	…
児童センター	57	53	9	44	…	…
児童遊園	609	520	515	5	…	…
母子福祉施設	4	4	—	4	…	…
母子福祉センター	4	4	—	4	…	…
その他の社会福祉施設等	600	378	73	305	13 652	11 721
授産施設	1	1	—	1	50	47
無料低額診療施設	13	13	—	13	…	…
隣保館	67	70	69	1	…	…
へき地保健福祉館	2	1	—	1	…	…
へき地保育所	6	6	4	2	210	70
地域福祉センター	4	…	…	…	…	…
老人憩の家	237	…	…	…	…	…
有料老人ホーム	270	287	—	287	13 392	11 604

B 介護保険施設

この表は、各年10月1日現在である。

(単位 施設、人)

施設の種類	施設数				平成22年	
	平成21年	22年	22年		定員数	在所(在院)者数
			公営	私営		
介護老人福祉施設	212	207	9	198	14 245	14 009
介護老人保健施設	157	145	2	143	12 607	11 870
介護療養型医療施設	113	98	2	96	5 066	4 826

注) 介護療養型医療施設の定員数は病床数である。
資料 厚生労働省「介護サービス施設・事業所調査」

第18章 保健衛生・環境

18-1 市区町村別医療施設数及び病床数（平成18年～22年）

この表は「医療施設動態調査」（10月1日現在）による。

年次及び 市区町村	病 院									
	総 数		精 神		結 核		一 般			
	施設数	病床数	施設数	病床数	施設数	病床数	施設数	病 床 数		
							総 数	精 神	感 染 症	
平成18年	475	88 409	61	14 186	—	—	414	74 223	7 651	56
19	471	88 155	61	14 178	—	—	410	73 977	7 637	56
20	468	87 634	61	14 170	—	—	407	73 464	7 597	56
21	468	87 380	61	14 170	—	—	407	73 210	7 534	56
22	466	87 206	60	14 033	—	—	406	73 173	7 515	56
市 部 計	404	78 871	55	12 961	—	—	349	65 910	6 712	56
郡 部 計	62	8 335	5	1 072	—	—	57	7 263	803	—
1 北九州市	89	19 043	14	3 391	—	—	75	15 652	792	16
2 門司区	11	2 538	2	460	—	—	9	2 078	384	—
3 若松区	5	856	2	437	—	—	3	419	—	—
4 戸畑区	4	841	—	—	—	—	4	841	—	—
5 小倉北区	20	4 737	1	320	—	—	19	4 417	256	16
6 小倉南区	20	3 981	4	939	—	—	16	3 042	112	—
7 八幡東区	7	2 275	2	380	—	—	5	1 895	—	—
8 八幡西区	22	3 815	3	855	—	—	19	2 960	40	—
9 福岡市	115	21 861	13	2 637	—	—	102	19 224	1 420	24
10 東 区	21	5 186	3	609	—	—	18	4 577	707	—
11 博多区	18	2 924	—	—	—	—	18	2 924	—	—
12 中央区	18	2 904	1	58	—	—	17	2 846	50	24
13 南区	16	3 882	3	936	—	—	13	2 946	305	—
14 西区	21	3 642	5	886	—	—	16	2 756	60	—
15 城南区	8	1 670	1	148	—	—	7	1 522	60	—
16 早良区	13	1 653	—	—	—	—	13	1 653	238	—
17 大牟田市	25	4 545	4	1 004	—	—	21	3 541	240	—
18 久留米市	35	7 092	4	673	—	—	31	6 419	883	6
19 直方市	6	1 031	2	284	—	—	4	747	210	—
20 飯塚市	13	2 951	2	603	—	—	11	2 348	138	—
21 田川市	7	2 266	2	944	—	—	5	1 322	438	8
22 柳川市	7	985	1	170	—	—	6	815	—	—
23 八女市	7	1 422	1	284	—	—	6	1 138	—	—
24 筑後市	2	443	—	—	—	—	2	443	180	2
25 大川市	2	619	—	—	—	—	2	619	—	—
26 行橋市	6	1 289	—	—	—	—	6	1 289	515	—
27 豊前市	2	472	1	240	—	—	1	232	187	—
28 中間市	2	267	—	—	—	—	2	267	—	—
29 小郡市	7	1 085	1	148	—	—	6	937	189	—
30 筑紫野市	11	1 570	2	476	—	—	9	1 094	—	—
31 春日市	5	999	—	—	—	—	5	999	30	—
32 大野城市	7	1 573	—	—	—	—	7	1 573	505	—
33 宗像市	8	1 075	2	468	—	—	6	607	—	—
34 太宰府市	4	828	1	300	—	—	3	528	—	—
35 古賀市	6	1 593	—	—	—	—	6	1 593	283	—
36 福津市	6	1 438	1	500	—	—	5	938	—	—
37 うきは市	3	389	1	203	—	—	2	186	—	—
38 宮若市	4	725	—	—	—	—	4	725	236	—
39 嘉麻市	8	901	—	—	—	—	8	901	188	—
40 朝倉市	5	876	1	178	—	—	4	698	—	—
41 みやま市	2	507	—	—	—	—	2	507	278	—
42 糸島市	10	1 026	2	458	—	—	8	568	—	—

(単位 院、床)

病 院 (つ づ き)			一 般 診 療 所			病 床 数	歯 科 診 療 所 数	年 次 ・ 市 区 町 村
一 般 (つ づ き)			施 設 数					
病 床 数 (つ づ き)			総 数	有 床 診 療 所	無 床 診 療 所			
結 核	療 養	一 般						
529	23 239	42 748	4 428	826	3 602	10 990	2 965	1 8 年
527	22 404	43 353	4 461	810	3 651	10 870	2 994	1 9
447	22 318	43 046	4 448	788	3 660	10 618	2 981	2 0
447	22 160	43 013	4 476	771	3 705	10 402	2 994	2 1
447	22 068	43 087	4 485	743	3 742	10 115	3 010	2 2
409	18 893	39 840	4 083	683	3 400	9 176	2 727	市 部 計
38	3 175	3 247	402	60	342	939	283	郡 部 計
58	4 836	9 950	965	149	816	1 941	661	1
55	671	968	110	16	94	215	61	2
—	45	374	79	5	74	62	50	3
—	323	518	60	11	49	154	44	4
—	1 259	2 886	232	28	204	302	178	5
3	1 136	1 791	173	31	142	342	109	6
—	485	1 410	76	11	65	118	45	7
—	917	2 003	235	47	188	748	174	8
58	5 346	12 376	1 417	190	1 227	2 292	988	9
—	1 277	2 593	190	24	166	316	145	10
—	1 379	1 545	235	26	209	370	176	11
—	225	2 547	355	38	317	395	215	12
—	378	2 263	208	26	182	246	142	13
58	1 452	1 186	143	32	111	336	88	14
—	210	1 252	98	16	82	203	70	15
—	425	990	188	28	160	426	152	16
50	999	2 252	138	30	108	435	79	17
—	1 434	4 096	314	73	241	1 022	177	18
113	92	332	58	6	52	83	40	19
50	194	1 966	137	29	108	438	78	20
—	61	815	54	11	43	155	29	21
—	270	545	61	13	48	192	40	22
—	573	565	57	7	50	72	39	23
—	41	220	43	8	35	81	29	24
—	140	479	30	8	22	118	20	25
—	317	457	53	11	42	137	46	26
—	45	—	33	9	24	118	19	27
—	42	225	34	8	26	108	28	28
—	453	295	56	13	43	177	32	29
—	269	825	76	11	65	171	40	30
—	51	918	72	15	57	234	52	31
—	865	203	64	7	57	103	53	32
—	208	399	68	11	57	128	48	33
—	396	132	37	6	31	106	31	34
50	479	781	37	5	32	88	34	35
—	523	415	34	10	24	167	24	36
—	134	52	28	6	22	90	13	37
—	335	154	22	5	17	85	15	38
—	323	390	31	7	24	133	22	39
—	150	548	55	10	45	151	30	40
30	57	142	31	6	25	70	16	41
—	260	308	78	19	59	281	44	42

18-1 市区町村別医療施設数及び病床数（平成22年）（つづき）

市区町村	病 院									
	総 数		精 神		結 核		一 般			
	施設数	病床数	施設数	病床数	施設数	病床数	施設数	病 床 数		
総 数								精 神	感 染 症	
筑 紫 郡	1	54	—	—	—	—	1	54	—	—
43 那珂川町	1	54	—	—	—	—	1	54	—	—
糟 屋 郡	20	3 088	2	332	—	—	18	2 756	411	—
44 宇美町	3	597	—	—	—	—	3	597	202	—
45 篠栗町	4	927	—	—	—	—	4	927	209	—
46 志免町	5	596	1	200	—	—	4	396	—	—
47 須恵町	2	342	—	—	—	—	2	342	—	—
48 新宮町	1	110	—	—	—	—	1	110	—	—
49 久山町	1	87	—	—	—	—	1	87	—	—
50 粕屋町	4	429	1	132	—	—	3	297	—	—
遠 賀 郡	11	1 559	1	360	—	—	10	1 199	50	—
51 芦屋町	1	137	—	—	—	—	1	137	—	—
52 水巻町	3	444	—	—	—	—	3	444	—	—
53 岡垣町	3	635	1	360	—	—	2	275	50	—
54 遠賀町	4	343	—	—	—	—	4	343	—	—
鞍 手 郡	2	278	—	—	—	—	2	278	—	—
55 小竹町	1	56	—	—	—	—	1	56	—	—
56 鞍手町	1	222	—	—	—	—	1	222	—	—
嘉 穂 郡	1	101	—	—	—	—	1	101	—	—
57 桂川町	1	101	—	—	—	—	1	101	—	—
朝 倉 郡	3	538	1	180	—	—	2	358	—	—
58 筑前町	3	538	1	180	—	—	2	358	—	—
59 東峰村	—	—	—	—	—	—	—	—	—	—
三 井 郡	1	120	—	—	—	—	1	120	—	—
60 大刀洗町	1	120	—	—	—	—	1	120	—	—
三 潁 郡	1	120	—	—	—	—	1	120	—	—
61 大木町	1	120	—	—	—	—	1	120	—	—
八 女 郡	4	463	—	—	—	—	4	463	—	—
62 広川町	4	463	—	—	—	—	4	463	—	—
田 川 郡	9	1 011	1	200	—	—	8	811	342	—
63 香春町	—	—	—	—	—	—	—	—	—	—
64 添田町	1	166	—	—	—	—	1	166	147	—
65 糸田町	1	99	—	—	—	—	1	99	—	—
66 川崎町	4	253	—	—	—	—	4	253	—	—
67 大任町	—	—	—	—	—	—	—	—	—	—
68 赤村	—	—	—	—	—	—	—	—	—	—
69 福智町	3	493	1	200	—	—	2	293	195	—
京 都 郡	6	847	—	—	—	—	6	847	—	—
70 荻田町	3	513	—	—	—	—	3	513	—	—
71 みやこ町	3	334	—	—	—	—	3	334	—	—
築 上 郡	3	156	—	—	—	—	3	156	—	—
72 吉富町	1	72	—	—	—	—	1	72	—	—
73 上毛町	—	—	—	—	—	—	—	—	—	—
74 築上町	2	84	—	—	—	—	2	84	—	—

(単位 院、床)

病 院 (つ づ き)			一 般 診 療 所				病 床 数	歯 科 診 療 所 数	市 区 町 村
一 般 (つ づ き)			施 設 数						
病 床 数 (つ づ き)			総 数	有 床 診 療 所	無 床 診 療 所				
結 核	療 養	一 般							
—	—	54	32	5	27	73	20	筑 紫	
—	—	54	32	5	27	73	20	43	
18	1 006	1 321	115	17	98	251	87	糟 屋	
18	377	—	16	2	14	30	15	44	
—	349	369	12	2	10	24	9	45	
—	38	358	34	5	29	82	23	46	
—	242	100	9	2	7	30	7	47	
—	—	110	19	3	16	46	8	48	
—	—	87	7	2	5	23	4	49	
—	—	297	18	1	17	16	21	50	
20	353	776	60	8	52	121	41	遠 賀	
—	40	97	7	1	6	10	5	51	
—	108	336	19	3	16	53	14	52	
20	100	105	21	3	18	39	14	53	
—	105	238	13	1	12	19	8	54	
—	100	178	13	2	11	34	14	鞍 手	
—	—	56	6	1	5	18	5	55	
—	100	122	7	1	6	16	9	56	
—	71	30	8	1	7	19	5	嘉 穂	
—	71	30	8	1	7	19	5	57	
—	298	60	21	1	20	19	13	朝 倉	
—	298	60	17	1	16	19	11	58	
—	—	—	4	—	4	—	2	59	
—	—	120	8	—	8	—	6	三 井	
—	—	120	8	—	8	—	6	60	
—	120	—	12	3	9	45	6	三 瀨	
—	120	—	12	3	9	45	6	61	
—	247	216	12	2	10	38	10	八 女	
—	247	216	12	2	10	38	10	62	
—	261	208	53	12	41	193	37	田 川	
—	—	—	5	1	4	19	5	63	
—	19	—	11	5	6	78	7	64	
—	45	54	8	—	8	—	4	65	
—	149	104	9	1	8	19	10	66	
—	—	—	5	1	4	19	2	67	
—	—	—	3	—	3	—	1	68	
—	48	50	12	4	8	58	8	69	
—	611	236	43	2	41	35	28	京 都	
—	337	176	27	1	26	17	19	70	
—	274	60	16	1	15	18	9	71	
—	108	48	25	7	18	111	16	築 上	
—	24	48	6	1	5	19	5	72	
—	—	—	7	2	5	30	1	73	
—	84	—	12	4	8	62	10	74	

18-2 市区町村別業務の種類別医師数 (平成18年・20年・22年)

この表は各年12月31日現在の就業地別（無職は住所地別）の数字である。

(単位 人)

年次及び 市区町村	総数	医療施設 の 従事者					診療所の 勤務者	介護老 人保健 施設の 従事者	医療施 設・介 護老 人保 健施 設以 外の 従事者					保健衛 生業 務の 従事者	その他 の者	不詳
		病院の 開設者 又は 法人の 代表者	病院 (医育 機関附 属のも のを除 く)の 勤務者	医育機 関附属 病院の 勤務者	診療所 の開設 者又は 法人の 代表者	診療所 の 勤務者			医育機 関の臨 床系以 外の勤 務者又 は大学 院 生	医育機 関以外 の教育 機関又 は研究 機関の 勤務者	行政 機関 の 従事者	産業医	保健衛 生業 務の 従事者			
平成18年	14 063	13 281	324	5 816	2 756	3 374	1 011	110	534	339	32	91	34	38	138	—
20	14 310	13 557	324	6 076	2 651	3 405	1 101	133	475	265	44	79	43	44	140	5
22	14 630	13 907	319	6 340	2 765	3 391	1 092	125	454	259	50	72	48	25	143	1
市 部 計	13 793	13 106	281	5 950	2 765	3 119	991	101	448	259	50	70	44	25	137	1
郡 部 計	837	801	38	390	—	272	101	24	6	—	—	2	4	—	6	—
1 北九州市	3 232	3 023	53	1 604	359	785	222	26	131	75	21	14	13	8	52	—
2 門司区	284	269	4	160	—	86	19	4	—	—	—	—	—	—	11	—
3 若松区	117	106	2	33	—	62	9	2	2	—	—	—	1	1	7	—
4 戸畑区	149	147	3	79	1	48	16	1	1	—	—	—	1	—	—	—
5 小倉北区	792	745	12	483	9	185	56	6	22	—	6	12	2	2	19	—
6 小倉南区	551	535	9	342	—	148	36	4	1	—	—	1	—	—	11	—
7 八幡東区	341	332	3	233	—	62	34	2	6	—	—	—	2	4	1	—
8 八幡西区	998	889	20	274	349	194	52	7	99	75	15	1	7	1	3	—
9 福岡市	5 253	4 967	81	2 064	1 401	1 007	414	19	237	149	16	32	25	15	30	—
10 東 区	1 476	1 350	11	274	858	147	60	3	118	112	3	2	—	1	5	—
11 博多区	548	525	18	276	6	142	83	2	21	—	—	11	6	4	—	—
12 中央区	1 050	1 012	12	635	2	244	119	1	25	—	—	10	6	9	12	—
13 南 区	678	654	11	434	—	157	52	1	19	—	2	3	13	1	4	—
14 西 区	359	350	14	204	—	95	37	4	2	—	—	2	—	—	3	—
15 城南区	712	661	6	46	512	79	18	3	48	35	11	2	—	—	—	—
16 早良区	430	415	9	195	23	143	45	5	4	2	—	2	—	—	6	—
17 大牟田市	414	404	18	233	—	116	37	5	1	—	—	1	—	—	4	—
18 久留米市	1 738	1 677	29	456	872	250	70	6	34	31	—	2	—	1	20	1
19 直方市	111	107	4	43	—	46	14	3	—	—	—	—	—	—	1	—
20 飯塚市	455	447	6	314	—	97	30	5	2	—	—	2	—	—	1	—
21 田川市	168	161	6	94	—	47	14	1	4	—	2	2	—	—	2	—
22 柳川市	120	113	5	50	—	49	9	4	2	—	—	2	—	—	1	—
23 八女市	158	151	7	88	1	43	12	3	1	—	—	—	1	—	3	—
24 筑後市	77	74	1	33	—	36	4	2	—	—	—	—	—	—	1	—
25 大川市	133	124	1	86	3	28	6	2	7	4	1	—	2	—	—	—
26 行橋市	128	124	4	63	—	45	12	1	2	—	—	2	—	—	1	—
27 豊前市	38	36	1	11	—	20	4	1	1	—	—	—	1	—	—	—
28 中間市	56	53	1	19	—	25	8	2	—	—	—	—	—	—	1	—
29 小郡市	109	103	5	46	—	48	4	2	—	—	—	—	—	—	4	—
30 筑紫野市	277	272	10	74	129	49	10	—	1	—	—	—	—	1	4	—
31 春日市	240	227	2	161	—	56	8	—	10	—	6	4	—	—	3	—

注) 隔年の調査である。

資 料 厚生労働省「医師・歯科医師・薬剤師調査」

	5 007	4 779	98	704	2 648	1 329		101	85	4	9	3	127	
	5 018	4 804	150	690	2 607	1 357	1	96	84	2	8	2	117	
2 2	5 235	4 988	112	769	2 663	1 444		102	88	3	10	1	145	

	9 291	7 229	884	4 128	2 128	5	84	1 337	484	853	724	204	120	400	1
	10 097	7 914	926	4 652	2 236	2	98	1 469	454	1015	712	203	125	384	2
2 2	10 551	8 468	916	5 130	2 310	4	108	1 398	360	1038	684	189	127	368	1

	2 594	38 361	1 388	20 070	12	1 326	953	4 509	1 384	2 828	4 662	1316	
	2 941	41 572	1 381	19 814	14	1 497	1 070	4 744	1 346	2 794	4 939	1579	
2 2	3 175	45 125	1 387	19 332	16	1 539	1 044	4 961	1 170	3 052	5 490	1 948	

	90	95.6	94.4	1.1	4.4	2.2	2.2		
	110	94.5	90.0	4.5	5.5	3.6	1.8		
	105	90.5	89.5	1.0	9.5	7.6	1.9		
	107	91.6	91.6		8.4	8.4			
2 2	105	95.2	93.3	1.9	4.8	4.8			

18-6 市区郡別主要死因別死亡者数 (平成22年)

この表は「人口動態調査」による。

市区郡	総数		うち結核		うち悪性新生物		うち糖尿病		うち高血圧性疾患		うち心疾患 (高血圧性を除く)	
	男	女	男	女	男	女	男	女	男	女	男	女
総計	24 231	22 765	49	38	8 574	6 195	337	244	146	256	2 411	3 380
市部計	20 699	19 511	44	31	7 348	5 386	288	216	123	222	2 037	2 860
郡部計	3 532	3 254	5	7	1 226	809	49	28	23	34	374	520
1 北九州市	5 247	4 836	11	7	1 947	1 339	77	56	15	48	595	762
2 門司区	709	669	—	1	276	170	12	12	3	11	85	101
3 若松区	506	456	1	1	196	125	10	8	—	5	53	63
4 戸畑区	369	309	2	1	141	93	7	6	1	2	40	47
5 小倉北区	990	913	2	2	361	275	15	10	1	4	120	148
6 小倉南区	947	865	2	1	335	258	11	6	—	3	132	152
7 八幡東区	455	478	1	—	170	119	5	5	3	8	47	87
8 八幡西区	1 271	1 146	3	1	468	299	17	9	7	15	118	164
9 福岡市	5 284	4 847	14	3	1 837	1 473	75	50	40	52	452	640
10 東区	1 073	963	—	1	391	275	13	11	5	6	71	126
11 博多区	762	699	3	1	264	213	11	10	5	9	60	93
12 中央区	534	537	2	1	176	170	7	4	5	4	47	68
13 南区	925	892	4	—	345	271	20	7	8	9	77	125
14 西区	772	650	2	—	251	193	13	9	7	13	80	80
15 城南区	476	428	2	—	153	140	4	4	3	2	37	60
16 早良区	742	678	1	—	257	211	7	5	7	9	80	88
17 大牟田市	817	850	4	—	297	236	4	5	9	12	89	141
18 久留米市	1 478	1 380	6	6	555	345	26	13	16	25	128	205
19 直方市	353	319	—	—	118	74	6	5	—	1	28	44
20 飯塚市	726	763	—	1	240	184	6	8	4	7	67	113
21 田川市	309	332	—	—	106	95	4	7	5	4	27	59
22 柳川市	399	458	1	1	144	119	8	4	1	6	31	64
23 八女市	438	474	1	—	134	109	3	4	4	18	41	65
24 筑後市	231	234	—	—	75	66	2	3	1	2	24	29
25 大川市	224	239	—	—	81	58	2	7	2	1	17	29
26 行橋市	374	377	1	1	146	100	4	4	3	1	39	59
27 豊前市	191	188	—	—	69	41	3	3	3	2	25	33
28 中間市	294	280	1	1	106	87	2	3	—	2	37	40
29 小郡市	231	253	—	—	76	73	4	2	1	2	25	35
30 筑紫野市	374	328	—	2	128	91	9	4	5	4	23	49
31 春日市	327	333	—	—	109	102	4	2	3	5	45	41
32 大野城市	328	273	1	1	118	87	5	3	1	1	23	36
33 宗像市	402	327	—	2	145	82	4	5	1	2	40	43
34 太宰府市	291	226	—	1	124	61	5	3	3	4	31	32
35 古賀市	240	194	1	1	87	44	4	4	—	4	18	33
36 福津市	264	244	1	1	92	80	3	—	—	2	26	37
37 うきは市	196	177	—	—	67	47	1	—	—	—	19	31
38 宮若市	253	197	1	—	81	47	9	2	1	2	27	32
39 嘉麻市	292	308	—	2	94	85	4	7	3	1	37	38
40 朝倉市	378	380	1	1	118	90	3	6	—	7	50	67
41 みやま市	287	295	—	—	99	78	4	1	—	3	26	38
42 糸島市	471	399	—	—	155	93	7	5	2	4	47	65
43 筑紫郡	181	124	1	2	62	30	4	2	2	2	13	21
44 糟屋郡	875	736	2	2	329	201	13	4	7	4	76	110
45 遠賀郡	523	476	1	—	183	108	7	5	5	7	57	76
46 鞍手郡	193	186	—	—	81	46	3	1	—	4	22	29
47 嘉穂郡	83	107	—	—	23	30	—	1	—	1	9	21
48 朝倉郡	180	159	—	—	65	43	1	3	2	3	23	24
49 三井郡	88	70	—	1	24	18	—	1	—	—	11	11
50 三潞郡	81	77	—	1	28	12	—	1	—	3	6	5
51 八女郡	119	99	—	—	40	25	1	—	1	1	18	10
52 田川郡	647	679	1	—	201	166	11	6	5	2	61	110
53 京都郡	301	301	—	1	107	69	3	1	1	6	42	57
54 築上郡	261	240	—	—	83	61	6	3	—	1	36	46

(単位 人)

うち脳血管疾患		うち 肺 炎		うち 肝疾患		うち 老 衰		うち 不慮の事故		うち 自 殺		市区郡
男	女	男	女	男	女	男	女	男	女	男	女	
1 986	2 330	2 613	2 463	420	207	214	902	995	729	858	315	総 計
1 684	1 983	2 246	2 075	359	175	185	759	843	619	748	285	市部計
302	347	367	388	61	32	29	143	152	110	110	30	郡部計
439	466	536	468	98	47	31	150	199	145	164	67	1
56	69	60	54	12	7	6	22	31	22	23	9	2
32	40	40	59	11	2	4	13	26	16	10	5	3
28	29	46	29	7	3	1	9	6	11	7	6	4
87	93	99	79	20	10	3	26	41	21	26	16	5
84	83	102	72	15	6	4	30	33	35	34	10	6
32	43	48	49	6	6	2	16	17	16	10	7	7
120	109	141	126	27	13	11	34	45	24	54	14	8
404	440	554	505	90	36	40	157	209	146	240	101	9
89	75	122	124	16	5	6	43	31	30	31	21	10
80	79	66	71	13	7	4	13	24	23	41	23	11
35	47	55	47	8	4	5	19	23	15	35	15	12
69	90	72	80	23	3	5	30	36	30	43	19	13
48	53	95	71	13	3	10	19	39	26	38	8	14
33	38	49	29	10	8	5	13	20	8	27	5	15
50	58	95	83	7	6	5	20	36	14	25	10	16
51	90	100	85	13	7	7	32	32	24	20	9	17
122	138	142	113	17	14	12	72	55	60	48	19	18
25	43	49	56	7	3	5	7	24	10	15	2	19
66	89	79	82	10	6	8	43	29	33	30	7	20
20	26	37	31	4	3	3	13	9	8	11	6	21
49	56	44	55	6	2	8	23	19	14	11	4	22
50	70	60	65	11	4	5	12	26	13	17	4	23
23	25	19	22	5	5	6	12	12	7	8	4	24
23	30	32	28	1	—	2	11	15	10	5	1	25
25	37	43	47	11	7	1	22	15	10	12	8	26
18	20	24	30	3	—	2	12	4	6	6	1	27
21	20	38	35	8	4	3	12	8	6	9	4	28
27	25	27	24	—	3	5	22	11	7	5	7	29
31	30	50	41	3	4	2	8	15	6	9	10	30
24	36	30	29	6	4	3	10	11	15	16	5	31
20	27	30	34	13	2	5	6	13	9	15	3	32
32	38	46	40	7	3	5	8	18	12	9	2	33
16	20	34	33	3	2	6	24	11	5	9	—	34
9	26	22	15	4	1	2	4	12	2	9	3	35
19	26	27	20	2	3	3	6	10	9	6	1	36
15	17	24	22	3	1	2	10	10	6	8	2	37
20	25	27	20	3	2	3	15	14	4	13	1	38
18	31	29	27	5	2	7	23	12	12	13	5	39
45	57	38	43	7	3	3	8	22	18	11	1	40
30	32	43	38	8	1	5	15	12	10	6	1	41
42	43	62	67	11	6	1	22	16	12	23	7	42
18	10	12	14	1	2	1	1	15	5	8	2	43
74	74	74	85	17	7	5	24	33	29	28	4	44
34	48	65	50	7	7	5	30	27	19	14	9	45
17	16	17	22	4	2	2	7	3	3	3	—	46
11	12	12	13	1	1	1	5	4	1	3	—	47
20	24	23	25	3	—	—	4	7	5	4	1	48
8	7	12	3	1	—	1	5	5	7	4	—	49
6	12	6	9	—	1	1	6	9	4	2	—	50
15	12	7	15	4	2	—	3	3	1	4	—	51
57	64	78	97	13	4	8	28	23	17	24	12	52
22	35	30	28	4	3	3	16	13	11	10	1	53
20	33	31	27	6	3	2	14	10	8	6	1	54

18-7 市区郡別年齢別死亡者数 (平成22年)

この表は「人口動態調査」による。

市区郡	総数			0～4歳		5～14歳		15～24歳		25～34歳	
	計	男	女	男	女	男	女	男	女	男	女
総計	46 996	24 231	22 765	87	68	33	22	114	50	235	103
市部計	40 210	20 699	19 511	75	60	30	20	98	46	205	91
郡部計	6 786	3 532	3 254	12	8	3	2	16	4	30	12
1 北九州市	10 083	5 247	4 836	14	10	9	4	28	15	36	22
2 門司区	1 378	709	669	2	2	3	—	1	3	1	3
3 若松区	962	506	456	—	—	—	1	2	2	4	2
4 戸畑区	678	369	309	1	1	1	—	3	—	3	2
5 小倉北区	1 903	990	913	4	2	1	—	4	4	4	6
6 小倉南区	1 812	947	865	3	1	1	1	9	2	8	4
7 八幡東区	933	455	478	1	—	—	—	2	—	2	2
8 八幡西区	2 417	1 271	1 146	3	4	3	2	7	4	14	3
9 福岡市	10 131	5 284	4 847	26	28	8	1	30	10	83	23
10 東区	2 036	1 073	963	7	5	1	—	5	1	13	1
11 博多区	1 461	762	699	2	5	2	—	6	4	12	7
12 中央区	1 071	534	537	6	3	—	—	1	—	12	3
13 南区	1 817	925	892	5	7	1	—	6	2	12	6
14 西区	1 422	772	650	3	3	—	1	5	—	15	3
15 城南区	904	476	428	1	3	1	—	6	—	9	1
16 早良区	1 420	742	678	2	2	3	—	1	3	10	2
17 大牟田市	1 667	817	850	1	2	1	3	2	—	8	2
18 久留米市	2 858	1 478	1 380	13	5	3	2	8	3	14	11
19 直方市	672	353	319	1	1	—	1	—	—	4	—
20 飯塚市	1 489	726	763	1	4	1	1	3	—	8	4
21 田川市	641	309	332	—	—	1	1	3	—	3	2
22 柳川市	857	399	458	2	1	1	—	2	3	—	2
23 八女市	912	438	474	1	2	1	1	3	2	3	3
24 筑後市	465	231	234	2	1	—	1	1	2	1	1
25 大川市	463	224	239	1	—	—	—	—	1	1	—
26 行橋市	751	374	377	—	—	—	1	1	4	6	4
27 豊前市	379	191	188	—	—	—	—	—	—	1	1
28 中間市	574	294	280	—	—	—	—	—	—	3	3
29 小郡市	484	231	253	—	1	—	1	—	—	2	1
30 筑紫野市	702	374	328	—	—	—	—	1	2	5	—
31 春日市	660	327	333	1	2	—	—	2	2	4	2
32 大野城市	601	328	273	1	1	1	—	2	—	3	3
33 宗像市	729	402	327	2	1	—	—	3	—	6	—
34 太宰府市	517	291	226	—	—	—	—	2	—	1	1
35 古賀市	434	240	194	2	—	1	1	2	—	1	1
36 福津市	508	264	244	—	—	1	1	—	—	1	—
37 うきは市	373	196	177	—	—	—	—	—	—	2	—
38 宮若市	450	253	197	3	—	1	1	—	—	—	—
39 嘉麻市	600	292	308	—	—	—	—	1	—	3	1
40 朝倉市	758	378	380	—	—	—	—	—	2	4	—
41 みやま市	582	287	295	2	—	—	—	1	—	—	2
42 糸島市	870	471	399	2	1	1	—	3	—	2	2
43 筑紫郡	305	181	124	1	2	—	—	1	—	3	1
44 糟屋郡	1 611	875	736	3	2	2	1	6	1	8	5
45 遠賀郡	999	523	476	1	1	1	—	2	2	1	—
46 鞍手郡	379	193	186	1	—	—	—	—	—	2	—
47 嘉穂郡	190	83	107	—	—	—	—	—	—	—	1
48 朝倉郡	339	180	159	1	—	—	—	—	—	1	1
49 三井郡	158	88	70	—	1	—	—	1	—	3	—
50 三潞郡	158	81	77	—	—	—	—	—	—	—	—
51 八女郡	218	119	99	—	—	—	—	1	—	—	—
52 田川郡	1 326	647	679	3	1	—	—	2	1	8	—
53 京都郡	602	301	301	2	—	—	1	1	—	3	3
54 築上郡	501	261	240	—	1	—	—	2	—	1	1

(単位 人)

3 5～4 4 歳		4 5～5 4 歳		5 5～6 4 歳		6 5～7 4 歳		7 5 歳以上		不 詳		
男	女	男	女	男	女	男	女	男	女	男	女	
427	236	964	489	2 895	1 350	4 860	2 453	14 616	17 994	—	—	総 計
376	205	812	434	2 457	1 180	4 181	2 154	12 465	15 321	—	—	市部計
51	31	152	55	438	170	679	299	2 151	2 673	—	—	郡部計
98	45	174	91	620	292	1 123	561	3 145	3 796	—	—	

18-8 年齢別青少年の体位 (平成18年度~22年度)

この表は、毎年4月から6月にかけて行われる健康診断に基づく「学校保健統計調査」によるものである。
調査は標本調査で行われ、県内小、中、高等学校から抽出した学校の児童生徒に関するものである。

(単位 cm、kg)

年 度	小 学 校						中 学 校			高 等 学 校		
	6 歳	7 歳	8 歳	9 歳	10歳	11歳	12歳	13歳	14歳	15歳	16歳	17歳
(身 長 平 均 値)												
男												
平成18年度	116.4	122.1	127.9	133.7	138.3	144.7	152.3	159.0	164.9	168.0	169.7	170.2
19	116.5	121.9	127.6	132.9	138.9	144.4	152.3	159.3	163.8	168.2	169.8	170.2
20	116.9	122.2	128.1	133.5	138.8	144.9	152.1	159.2	164.7	167.8	169.0	169.9
21	116.3	122.1	128.2	133.3	139.0	144.6	152.3	159.8	164.3	168.5	169.8	170.8
22	116.6	122.1	128.0	133.3	138.1	144.7	151.8	158.8	164.5	167.9	169.3	170.2
女												
平成18年度	115.6	121.6	127.2	133.1	139.8	147.3	152.1	155.1	156.5	157.1	156.8	157.7
19	115.7	121.5	127.6	133.8	140.5	146.4	151.8	155.3	156.3	157.1	157.3	157.9
20	115.6	120.9	127.3	133.7	140.5	146.9	151.7	155.1	156.4	157.2	157.4	158.0
21	115.7	121.9	127.1	134.0	140.2	147.2	152.1	154.6	156.7	157.0	157.3	157.4
22	115.2	121.7	127.3	133.5	140.2	146.9	151.6	154.5	156.1	156.6	157.5	157.5
(体 重 平 均 値)												
男												
平成18年度	21.5	23.8	27.2	30.8	34.3	38.4	44.3	48.9	54.6	59.9	60.9	63.0
19	21.6	23.8	26.8	29.8	34.3	37.7	43.9	49.0	53.1	60.0	62.4	63.0
20	21.6	23.9	27.0	30.2	34.0	38.7	44.1	48.7	54.7	59.6	61.2	62.5
21	21.1	23.6	27.2	30.1	34.2	37.7	44.1	49.1	53.6	60.5	62.0	63.8
22	21.3	23.9	27.0	30.3	33.5	38.3	43.6	48.0	54.2	60.1	60.1	62.4
女												
平成18年度	20.7	23.5	26.5	29.6	33.8	40.1	44.1	47.3	50.4	52.3	53.2	53.6
19	20.9	23.6	26.4	30.1	34.7	38.6	43.8	47.3	49.9	51.5	53.9	53.5
20	20.9	22.9	26.7	30.2	34.5	39.3	43.9	47.6	50.0	52.0	53.0	53.0
21	20.7	23.6	26.0	30.7	34.3	39.7	44.1	47.0	50.4	51.3	52.6	52.7
22	20.9	23.6	26.4	29.9	34.3	39.0	43.6	46.7	49.5	51.0	53.3	52.5
(座 高 平 均 値)												
男												
平成18年度	65.1	67.6	70.1	72.7	74.9	77.6	81.1	84.5	87.7	89.9	90.8	91.2
19	64.9	67.5	70.1	72.3	75.2	77.4	81.1	84.6	87.2	89.8	91.0	91.1
20	65.1	67.6	70.3	72.6	75.1	77.7	81.1	84.6	87.7	90.1	90.8	91.3
21	64.8	67.6	70.5	72.8	75.0	77.3	81.3	85.1	87.5	90.4	91.2	92.0
22	65.0	67.6	70.2	72.8	74.7	77.6	81.1	84.3	87.9	89.9	91.0	91.4
女												
平成18年度	64.7	67.4	69.9	72.7	75.9	79.5	82.3	83.8	84.7	85.3	85.1	85.6
19	64.6	67.4	70.2	73.0	76.1	79.1	81.9	83.9	84.6	85.0	85.3	85.6
20	64.5	67.1	70.0	73.1	76.1	79.4	81.9	83.7	84.5	85.4	85.5	85.5
21	64.5	67.6	69.8	73.2	75.9	79.6	82.3	83.5	84.8	85.1	85.4	85.5
22	64.4	67.5	70.0	73.0	75.8	79.5	81.9	83.5	84.6	85.0	85.3	85.2

18-9 児童・生徒の疾病・異常被患率（平成22年度）

この表は、「学校保健統計調査」によるもので、健康診断受診者のうち、疾病・異常該当者（疾病・異常に該当する旨健康診断票に記載のあった者）の割合の推定値である。

なお「X」については、疾病・異常被患率等の標準誤差が5以上、受検者が100人（5歳は50人）未満または回答校が1校以下のため統計数値を公表しないものである。

（単位 %）

区 分	福 岡 県				全 国			
	幼 稚 園 (5歳)	小 学 校	中 学 校	高 等 学 校	幼 稚 園 (5歳)	小 学 校	中 学 校	高 等 学 校
裸 眼 視 力 { 1.0未満 0.7以上 0.7未満 0.3以上 0.3未満	X	12.1	12.9	6.2	19.8	10.9	12.1	13.0
	X	11.9	21.3	13.9	5.8	11.5	18.4	16.8
	X	7.9	13.8	10.5	0.8	7.6	22.3	25.9
眼 の 疾 病 ・ 異 常	9.5	4.9	5.6	4.1	2.2	4.8	4.7	3.4
難 聴		1.7	1.8	0.8		1.1	0.8	0.7
耳鼻咽喉 { 耳 疾 患 鼻 ・ 副 鼻 腔 疾 患 口 腔 咽 喉 頭 疾 患 ・ 異 常	X	5.2	5.0	1.9	3.3	5.4	3.6	1.6
	4.0	13.1	12.5	8.0	3.4	11.7	10.7	8.5
	1.5	1.2	0.7	1.4	1.9	1.5	0.8	0.6
歯 ・ 口 腔 { むし歯 (う歯) { 処 置 完 了 者 未 処 置 歯 の ある 者 歯 列 ・ 咬 合 顎 関 節 歯 垢 の 状 態 歯 肉 の 状 態 そ の 他 の 疾 病 ・ 異 常	17.3	30.5	28.9	37.1	18.4	29.2	28.0	34.2
	22.5	31.0	26.2	24.7	27.7	30.4	22.6	25.7
	3.2	2.7	5.5	4.2	3.2	4.7	5.5	4.1
	0.1	0.1	0.2	0.3	0.1	0.2	0.5	0.6
	0.4	2.5	5.7	3.9	0.5	3.5	5.5	5.2
	0.0	1.0	4.6	4.2	0.2	2.2	5.2	5.1
	0.4	6.3	2.5	1.3	1.1	6.1	3.6	0.9
栄 養 状 態	0.3	1.3	0.7	0.4	0.2	1.6	1.2	0.9
せ き 柱 ・ 胸 郭	0.0	0.2	0.6	0.5	0.2	0.3	0.8	0.6
皮 膚 疾 患 { ア ト ピ ー 性 皮 膚 炎 そ の 他 の 皮 膚 疾 患	2.4	3.2	2.9	1.7	3.3	3.4	2.6	2.2
	0.5	0.3	0.1	0.1	1.1	0.4	0.2	0.2
結 核						0.0	0.0	0.0
結 核 に 関 する 検 診 { 委 員 会 で の 検 討 を 必 要 と す る 者 う ち 結 核 の 精 密 検 査 対 象 者		0.3	0.3			0.5	0.3	
		0.1	0.1			0.1	0.1	
心 臓 の 疾 病 ・ 異 常	0.3	0.5	0.7	0.6	0.5	0.7	0.8	0.7
心 電 図 異 常		2.6	3.9	4.0		2.5	3.4	3.2
蛋 白 検 出 の 者	1.2	0.7	3.9	3.4	1.0	0.8	2.6	2.8
尿 糖 検 出 の 者		0.0	0.2	0.4		0.1	0.1	0.2
寄 生 虫 卵 保 有 者	0.1	1.4			0.1	0.3		
ぜ ん 息	1.4	4.4	3.7	1.1	2.7	4.2	3.0	2.1
腎 臓 疾 患	0.2	0.2	0.3	0.1	0.1	0.2	0.2	0.2
言 語 障 害	0.2	0.2	0.0	0.0	0.4	0.3	0.1	0.0
そ の 他 の 疾 病 ・ 異 常	0.3	0.7	0.7	0.7	0.8	1.3	1.4	1.6

18-10 保健所別、病因物質別食中毒事件・患者数及び 結核新登録者数 (平成18年～22年)

福岡市については、市単位で集計した。

(単位 件、人)

年次及び 保健所	食 中 毒							
	総 数		細 菌		ウ イ ル ス		化 学 物 質	
	事 件 数	患 者 数	事 件 数	患 者 数	事 件 数	患 者 数	事 件 数	患 者 数
平成18年	43	654	28	371	7	269	—	—
19	35	642	19	374	10	228	—	—
20	17	329	8	207	5	67	1	24
21	41	1272	31	1055	4	138	2	75
22	33	472	20	243	8	218	—	—
1 北九州市	5	61	2	16	2	44	—	—
2 福岡市	10	161	6	78	3	79	—	—
3 大牟田市	4	53	4	53	—	—	—	—
4 久留米市	4	46	1	39	1	3	—	—
5 宗像・遠賀	1	2	—	—	—	—	—	—
6 粕屋	2	51	1	9	1	42	—	—
7 筑紫	2	8	2	8	—	—	—	—
8 糸島	1	5	1	5	—	—	—	—
9 田川	1	23	1	23	—	—	—	—
10 北筑後	1	50	—	—	1	50	—	—
11 南筑後	2	12	2	12	—	—	—	—
12 京築	—	—	—	—	—	—	—	—
13 嘉穂・鞍手	—	—	—	—	—	—	—	—

年次及び 保健所	食 中 毒 (つ づ き)						結 核
	自 然 毒		そ の 他		不 明		
	事 件 数	患 者 数	事 件 数	患 者 数	事 件 数	患 者 数	新登録者数
平成18年	8	14	—	—	—	—	1058
19	2	4	4	36	—	—	1026
20	3	31	—	—	—	—	1062
21	1	1	3	3	—	—	992
22	5	11	—	—	—	—	973
1 北九州市	1	1	—	—	—	—	224
2 福岡市	1	4	—	—	—	—	268
3 大牟田市	—	—	—	—	—	—	37
4 久留米市	2	4	—	—	—	—	82
5 宗像・遠賀	1	2	—	—	—	—	51
6 粕屋	—	—	—	—	—	—	37
7 筑紫	—	—	—	—	—	—	69
8 糸島	—	—	—	—	—	—	13
9 田川	—	—	—	—	—	—	27
10 北筑後	—	—	—	—	—	—	30
11 南筑後	—	—	—	—	—	—	52
12 京築	—	—	—	—	—	—	33
13 嘉穂・鞍手	—	—	—	—	—	—	50

注) 南筑後：事件数は1件、患者数6名だが、病因物質が2種類であったため2件12名と重複計上されている。

資料 県保健医療介護部「保健統計年報」、「福岡県の結核」

18-11 一般廃棄物処理状況（平成18年度～22年度）

A し尿収集・処理状況

(単位 kℓ)

年度及び市郡部別	収集総量	うち 浄化槽汚泥	処理総量	し尿処理施設	下水道投入	海洋投入	農地還元	その他	自家処理
平成18年度	1 492 796	543 163	1 495 436	1 267 182	158 429	54 309	9 387	6 129	4 720
19	1 440 391	544 451	1 440 391	1 290 564	130 983	…	8 646	10 198	4 614
20	1 407 865	548 024	1 407 865	1 271 152	116 854	…	9 372	10 487	3 897
21	1 371 730	545 157	1 371 730	1 242 323	118 912	…	148	10 347	2 656
22	1 338 054	540 162	1 338 054	1 205 100	122 481		185	10 288	2 167
市部計	1 028 435	414 158	1 028 435	916 730	111 705	…	—	—	1 924
郡部計	309 619	126 004	309 619	288 370	10 776	…	185	10 288	243

資料 県廃棄物対策課「福岡県における一般廃棄物処理の現況」

B ごみ収集の状況

(単位 t)

資料 県廃棄物対策課「福岡県における一般廃棄物処理の現況」

C ごみ処理の状況

(単位 t)

年度及び市郡部別	処理総量	直接		ごみ燃料化 施設	その他の 中間処理	直接資源化	資源化総量	残渣量 (埋立)	焼却総量
		焼却	埋立						
平成18年度	2 042 963	1 611 312	53 504	139 146	159 518	79 483	284 637	263 446	1 662 495
19	2 003 677	1 539 374	33 325	134 867	163 896	132 215	344 182	224 516	1 586 078
20	1 899 656	1 472 717	20 497	132 592	152 310	121 540	329 090	206 041	1 515 773
21	1 843 710	1 425 951	24 543	126 863	149 089	117 264	319 187	191 830	1 468 091
22	1 813 701	1 405 028	20 863	126 104	145 177	116 529	320 325	182 955	1 446 613
市部計	1 617 341	1 300 330	20 585	63 274	120 411	112 741	256 594	168 598	1 338 241
郡部計	196 360	104 698	278	62 830	24 766	3 788	63 731	14 357	108 372

資料 県廃棄物対策課「福岡県における一般廃棄物処理の現況」

2 2	0.005	0.007	0.006	0.003	0.004	0.005	0.006	0.003
	0.005	0.005	0.005	0.003	0.002	0.004	0.005	0.003
	0.005	0.005	0.005	0.003	0.002	0.005	0.002	0.003
	0.003	0.004	0.002	0.002	0.002	0.004	0.002	0.002
	0.003	0.003	0.002	0.002	0.001	0.004	0.002	0.002
2 2	0.021	0.025	0.020	0.024	0.021	0.022	0.025	0.021
	0.018	0.024	0.018	0.021	0.019	0.019	0.020	0.018
	0.019	0.022	0.019	0.022	0.018	0.018	0.021	0.019
	0.017	0.020	0.017	0.019	0.016	0.016	0.020	0.018
	0.016	0.019	0.017	0.019	0.016	0.016	0.020	0.017
2 2	0.030	0.025	0.028	0.024	0.029	0.029	0.028	0.028
	0.034	0.032	0.034	0.030	0.035	0.036	0.033	0.034
	0.031	0.029	0.028	0.031	0.029	0.032	0.029	0.027
	0.032	0.030	0.033	0.033	0.033	0.032	0.031	0.029
	0.029	0.028	0.031	0.029	0.030	0.031	0.028	0.028

2 2	0.005	0.005	0.004	0.004	...	0.007
	0.004	0.005	0.005	0.004	...	0.007
	0.003	0.004	0.004	0.004	...	0.005
	0.004
	0.005
2 2	0.017	0.015	0.014	0.012	0.010	0.040	0.032	0.021
	0.014	0.014	0.011	0.010	0.010	0.042	0.026	0.020
	0.013	0.015	0.010	0.010	0.009	0.040	0.026	0.019
	0.010	0.017	0.011	0.009	0.008	0.041	0.024	0.018
	0.014	0.017	0.012	0.010	0.008	0.039	0.023	0.017
2 2	0.027	0.028	0.029	0.033	0.032
	0.036	0.033	0.033	0.039	0.041
	0.033	0.032	0.035	0.036	0.039
	0.038	0.037	0.040	0.042	0.042
	0.035	0.033	0.036	0.037	0.038

2 2	0.002	...	0.003	0.004	0.003	0.003	0.004	0.005
	0.002	0.003	0.002	0.002	0.004	0.004
	0.002	0.004	0.002	0.001	0.004	0.004
	0.001	0.004	0.002	0.001	0.003	0.004
	0.002	0.004	0.003	0.001	0.004	0.004
2 2	...	0.024	0.015	0.008	0.009	0.015	0.011	0.011
	...	0.025	0.015	0.006	0.007	0.014	0.010	0.010
	...	0.017	0.014	0.006	0.007	0.013	0.009	0.011
	...	0.019	0.014	0.007	0.007	0.011	0.008	0.009
	...	0.016	0.014	0.007	0.006	0.011	0.009	0.008
2 2	0.030	...	0.024	0.032	0.030	0.029	0.035	0.032
	0.033	0.036	0.033	0.030	0.033	0.036
	0.030	0.032	0.024	0.027	0.026	0.032
	0.032	0.034	0.030	0.031	0.033	0.033
	0.030	0.033	0.028	0.026	0.029	0.031

0.002	0.004	0.006	0.001	0.001	0.005	0.004	0.004	0.003	
0.002	0.004	0.005	0.001	0.002	0.003	0.004	0.003	0.003	
0.003	0.003	0.006	0.001	0.001	0.003	0.003	0.003	0.002	
0.004	0.003	0.004	0.001	0.001	0.003	0.003	0.002	0.002	
0.003	0.003	0.004	0.001	0.001	0.003	0.003	0.002	0.002	2 2
0.021	0.015	0.022	0.018	0.011	0.019	0.023	0.015	0.020	
0.018	0.014	0.020	0.016	0.010	0.017	0.022	0.014	0.013	
0.018	0.014	0.020	0.016	0.010	0.016	0.021	0.013	0.013	
0.018	0.013	0.019	0.016	0.009	0.014	0.020	0.012	0.011	
0.017	0.012	0.019	0.015	0.009	0.014	0.020	0.013	0.016	2 2
0.027	0.036	0.029	0.029	0.037	0.030	0.027	0.032	0.028	
0.032	0.041	0.034	0.035	0.041	0.035	0.032	0.037	0.033	
0.028	0.036	0.031	0.029	0.036	0.033	0.031	0.032	0.032	
0.031	0.036	0.031	0.030	0.038	0.034	0.032	0.040	0.036	
0.029	0.035	0.031	0.030	0.035	0.030	0.030	0.036	0.032	2 2

...	0.004	0.004	0.002	0.002	0.004	0.005	0.004	0.001	
...	0.004	0.004	...	0.002	0.005	0.005	0.003	0.001	
...	0.004	0.003	...	0.002	0.004	0.004	0.003	0.001	
...	0.005	0.004	...	0.002	0.003	0.004	0.003	0.001	
...	0.006	0.003	...	0.002	0.003	0.003	0.003	0.001	2 2
0.022	0.017	0.005	0.009	0.009	0.010	
0.018	0.014	0.003	...	0.004	0.013	0.009	
0.018	0.015	0.007	...	0.006	0.011	0.007	
0.017	0.014	0.010	...	0.010	0.008	0.006	
0.016	0.013	0.009	0.006	0.007	2 2
...	0.026	0.028	0.023	0.027	
...	0.027	0.032	0.021	...	0.025	0.028	
...	0.023	0.029	0.019	...	0.025	0.028	
...	0.032	0.036	0.024	...	0.025	0.033	
...	0.031	0.032	0.026	...	0.023	0.027	2 2

0.003	0.003	0.004	0.004	0.005	0.005	...	
0.003	0.004	0.005	0.003	0.002	0.005	...	
0.003	0.004	0.006	0.003	0.002	0.002	...	
0.003	0.004	0.006	0.003	...	0.001	...	
0.004	0.004	0.009	0.003	...	0.002	...	2 2
0.009	0.009	0.016	0.020	0.019	0.017	0.015	0.016	...	
0.009	0.009	0.014	0.019	0.019	0.017	0.014	0.015	...	
0.009	0.009	0.015	0.014	0.020	0.016	0.015	0.017	...	
0.007	0.008	0.015	0.013	...	0.015	...	0.017	...	
0.007	0.008	0.016	0.018	...	0.014	...	0.014	...	2 2
0.039	0.033	0.033	0.029	0.029	0.035	...	
0.039	0.037	0.033	0.033	0.032	0.034	...	
0.034	0.032	0.029	0.030	0.031	0.029	...	
0.040	0.036	0.030	0.032	0.035	0.036	0.031	
0.034	0.033	0.031	0.031	0.032	0.033	0.035	2 2

、
!! は8
、)2 。 は に

、	、!!、!!、!!、!!、!!、!!、					!、!、!!、!、!、!!、		
	!!下!	!!!	!!下!	!!!	、	下		! 下
	、		!! !!	、	、	!!!		
						C	C	A
! !	1.2	1.9	1.2	1.3	1.3	3.4	1.5	0.5
	0.9	2.0	0.8	1.2	1.1	3.8	1.0	0.9
	1.2	2.6	1.1	1.5	1.1	2.9	2.0	0.5
	1.4	2.4	1.5	2.1	1.4	3.3	1.3	0.7
2 2	1.5	2.7	1.2	2.3	2.0	3.1	1.6	0.5

、	、、、、、、、、、づ、て、、、							
		下	、	、	、	下		下
	、		、	!は!	上!!	、	、	、、、
		B	B					
! !	1.5	2.2	1.2	1.3	2.0	2.0	0.8	1.7
	1.4	2.9	2.2	2.1	2.7	2.3	0.9	2.5
	1.2	2.4	1.5	1.6	2.2	1.8	1.2	1.7
	1.8	2.6	2.6	2.3	3.0	2.4	1.5	2.0
2 2	1.6	3.0	1.7	2.2	3.1	1.6	0.9	2.0

、	!!! !!! !!! !!! !!! !!! 、 、づ!!!て!!!、							
	下)2)3	下)2)3	、	!!!
	、	、	、	、	佐、	は	、	、
	B	D						
! !	2.0	1.6	1.5	1.0	0.9	0.9	0.7	1.7
	2.0	1.3	1.3	1.5	1.1	1.5	0.9	1.3
	1.3	1.5	1.2	1.2	1.0	1.0	0.8	1.4
	2.2	1.4	1.4	1.4	0.9	1.3	0.9	1.6
2 2	1.3	1.7	1.2	1.0	0.9	1.1	0.8	1.2

、	、 、!)づて!			、、、、、、、、、				
	!!下!	!!!	!!!)	、	下		下	
	、	!!!	!井!	!!!	下	!!	、	、
	B	C	B	A	A	A	A	C
! !	1.9	1.8	1.7	1.3	1.3	1.0	2.6	2.3
	1.5	2.4	1.7	1.2	1.2	0.9	2.5	2.5
	2.0	1.8	2.2	1.1	1.1	1.0	2.4	2.8
	1.9	1.6	1.7	1.2	1.3	0.9	2.4	2.3
2 2	1.4	1.6	1.8	1.1	1.0	1.4	3.0	2.5

、、、 』

!、!、!、!、!、!、!、!、!、!、!、!、!、!、!、!						、、、		
!	!	!!下!	!!!	、、、!!	、、、	、、、	下	
、、、	、、、		、、、	、、、	、、、	、、、	、、、	
A					B			
1.0	1.2	1.0	1.0	1.8	1.5	1.2	1.7	!
0.8	1.1	1.0	0.9	1.3	4.2	1.4	2.7	!
0.6	1	0.5	0.8	1.0	3.6	1.1	1.4	!
0.9	0.9	1.0	0.7	0.8	0.7	1.6	2.5	!
0.6	0.8	0.9	0.6	1.0	0.6	1.1	3.3	2 2

、、、				!! !! !! !! !! !!				
、、、、		、、、	、、、	下	!!!!下!			
、、、	、、、	、、、	!!!!	、、、	、、、	、、、	、、、	
					A	A		
1.5	1.1	4.3	2.9	1.2	1.9	1.1	1.3	!
1.7	1.3	3.0	2.5	1.0	1.1	1.4	1.7	!
4.0	3.0	3.8	2.7	1.3	1.4	1.2	1.5	!
2.3	1.3	3.7	2.5	1.0	1.4	1.7	1.3	!
3.0	2.2	2.7	2.7	2.1	1.8	1.1	1.3	2 2

、、、、、、、、、、、、、、、、、、								
下		、、、	下		!!!!)2	!!!!)3	!!!!)3	
!!!!	!!!!	、、、	!!!!		、、、	、、、	、、、	
A	A	B	C	C	A	B	A	
1.9	2.1	1.3	0.7	0.7	0.9	1.1	1.1	!
2.2	2.6	1.5	0.9	1.1	0.8	1.6	1.3	!
1.8	3.4	1.5	0.9	1.0	1.2	1.7	1.4	!
1.3	1.6	1.4	0.7	0.7	1.6	2.1	2.0	!
1.6	1.7	1.1	0.6	0.6	2.3	1.2	1.8	2 2

、、 づて、		、、、					
	、、、	、、、		!!!!	下		
、、、	上、	!!!!	!!!!	井、		上!!!!	
B	B	B	B	E	A	D	
1.2	4.8	4.2	5.0	4.2	1.8	2.1	!!!
1.2	5.8	4.8	4.1	3.7	3.2	2.4	!!!
1.5	5.2	4.2	3.4	3.0	2.3	3.2	!!!
1.9	4.9	4.4	3.8	2.8	2.8	2.6	!!!
1.8	3.9	3.3	2.8	2.4	1.6	2.2	2 2

497	1	2 963	64 076	32 531	31 545	4 615	354	4 261
1		3	92	55	37	5	1	4
63		196	3 987	1 999	1 988	300	17	283
433	1	2 764	59 997	30 477	29 520	4 310	336	3 974
763	8	10 561	281 109	143 874	137 235	15 799	5 500	10 299
3		43	1 468	737	731	60	47	13
752	8	10 430	277 096	142 171	134 925	15 592	5 399	10 193
8		88	2 545	966	1 579	147	54	93
372	3	4 626	143 245	72 855	70 390	9 566	5 364	4 202
3		30	1 088	547	541	55	37	18
342	3	4 378	134 926	69 148	65 778	9 070	5 063	4 007
27		218	7 231					

	3 867 551	3 867 551	3 260 797	606 715	39		27 000	3 635 929	204 622
	2 275 281	2 275 281	1 886 169	388 201	911		9 495	2 133 398	132 388
	1 537 811	1 537 811	1 308 928	224 760	4 123		2 245	1 465 400	70 166
	11 740	11 740	7 380	1 327	3 033			11 659	81
	269 849	269 849	225 650	24 747	19 452		169	256 457	13 223
	6 731	6 731	5 676	342	713			6 731	
	3 956	3 956						2 627	1 329
	40 875	39 419	31 337	7 638	444	1 456		26 829	12 590
	131 083	131 083	97 297	23 350	10 436		1 276	123 303	6 504
	966 488	951 395	669 120	214 072	68 203	15 093	11 308	852 109	87 978
	623 593	618 405	515 416	15 099	87 890	5 188	4 692	454 202	159 511
	35 244	32 623				2 621	1 079	26 978	4 566

	13 402 781	13 162 516	5 816 430	742 413	6 603 673	240 265			
	9 189 634	9 114 794	4 431 751	722 293	3 960 750	74 840			
	6 410 067	6 204 470	2 587 391	1 279 947	2 337 132	205 597			
	30 744	30 744	21 368	103	9 273				
	824 552	796 429	233 034	109 767	453 628	28 123			
	668	668			668				
	19 763	19 763							
	141 739	134 594	48 871	5 369	80 354	7 145	3 619		3 526
	274 806	266 031	92 139		173 892	8 775	8 564	211	
	2 631 940	2 526 400	1 251 686	32 454	1 242 260	105 540	41 955		63 585
	607 963	582 557	41 050	84 144	457 363	25 406		1 618	23 788
	125 808	93 623	32 185

	509	72	437	4 483	842	65 937	33 613	32 324	16 761	24 424	24 752
	508	72	436	4 580	853	65 892	33 486	32 406	17 283	23 761	24 848
	501	65	436	4 589	843	65 159	33 103	32 056	17 489	23 577	24 093
	500	65	435	4 610	832	64 160	32 558	31 602	17 170	23 104	23 886
2 2	498	64	434	4 615	807	64 076	32 531	31 545	18 256	22 391	23 429
市 部 計	436	40	396	4 100	725	56 001	28 412	27 589	16 251	19 444	20 306
郡 部 計	62	24	38	515	82	8 075	4 119	3 956	2 005	2 947	3 123
	107	8	99	1 034	252	13 989	7 085	6 904	4 099	4 856	5 034
	13	1	12	104	12	1 269	648	621	364	451	454
	12	1	11	100	19	1 180	572	608	325	407	448
	6		6	40	13	515	272	243	125	196	194
	20	2	18	149	32	1 988	1 011	977	618	672	698
	21	1	20	232	53	3 559	1 841	1 718	1 025	1 240	1 294
	11	1	10	93	18	1 167	577	590	340	408	419
	24	2	22	316	105	4 311	2 164	2 147	1 302	1 482	1 527
	128	8	120	1 300	183	19 613	9 909	9 704	5 754	6 799	7 060
	22	2	20	216	23	3 774	1 928	1 846	1 044	1 356	1 374
	12		12	163	14	2 125	1 069	1 056	649	738	738
	17	1	16	151	15	2 181	1 079	1 102	687	708	786
	25		25	268	40	3 753	1 836	1 917	1 101	1 268	1 384
	15	2	13	147	23	2 759	1 421	1 338	787	958	1 014
	14		14	131	28	1 704	902	802	517	584	603
	23	3	20	224	40	3 317	1 674	1 643	969	1 187	1 161
	14		14	119	25	1 235	605	630	406	391	438
	32		32	311	50	3 720	1 891	1 829	1 166	1 229	1 325
	8		8	58	11	691	353	338	207	250	234
	14	3	11	106	12	1 438	759	679	437	509	492
	7	6	1	22	3	207	102	105	49	73	85
	9		9	45	3	365	179	186	118	121	126
	6		6	54	5	515	250	265	146	189	180
	3		3	47	6	495	235	260	165	160	170
	6	1	5	35	6	337	180	157	112	105	120
	6		6	69	20	941	461	480	284	326	331
	1		1	8	3	83	48	35	27	24	32
	8		8	54	13	574	289	285	178	194	202
	6	3	3	52	5	810	405	405	175	301	334
	8	1	7	78	7	1 245	619	626	343	418	484
	9		9	139	18	1 986	1 043	943	587	710	689
	9		9	104	16	1 628	843	785	415	578	635
	9	1	8	89	20	1 465	748	717	436	508	521
	5		5	59	8	981	501	480	253	353	375
	4		4	67	19	957	513	444	260	348	349
	6	2	4	49	6	698	371	327	153	255	290
	1		1	9		117	56	61	30	47	40
	7	7		23		208	98	110		106	102
	6		6	27	8	279	149	130	77	103	99
	5		5	45	7	365	194	171	111	126	128
	4		4	25	2	253	123	130	85	79	89
	8		8	72	17	806	403	403	178	286	342

		15 462	5 519	9 943	608	161	621	184	4 044	8 037	5	5	771	62	7	241	716	
		15 482	5 490	9 992	602	164	613	175	4 041	8 034	4	11	759	72	34	230	743	
		15 548	5 489	10 059	598	166	11		604	160	28	9	10	8	3 948	7 944	5	19	753	71	54	285	875	
		15 599	5 492	10 107	599	167	12	2	612	146	80	26	19	9	3 804	7 870	12	21	739	83	1	89	353	955
2 2		15 799	5 500	10 299	591	170	12	3	615	147	174	38	24	15	3 654	7 751	12	30	716	96	2	129	416	1 204
市 部 計		13 337	4 627	8 710	497	137	12	2	522	115	151	26	20	12	3 066	6 614	8	27	603	80	2	98	349	996
郡 部 計		2 462	873	1 589	94	33		1	93	32	23	12	4	3	588	1 137	4	3	113	16		31	67	208
		2 770	853	1 917	106	27	4	1	113	16	30	4	2	3	521	1 423		1	127	13	26	77	276	
		309	99	210	15	4			14	3	3	1			62	160			19		2	5	21	
		250	72	178	9	4			10	3	3		1		43	127			12	1	3	6	28	
		190	59	131	6	3		1	9		2				35	94		1	9		1	7	22	
		472	164	308	19	3	1		19	3	10	1		1	102	228			23	1	5	13	43	
		621	190	431	24	3	2		24	2	4	2			109	329			24	5	6	27	60	
		191	59	132	9	2			9	1	3		1	1	33	97			9	2	2	4	18	
		737	210	527	24	8	1		28	4	5			1	137	388			31	4	7	15	84	
		3 823	1 397	2 426	118	32	4		129	29	42	4	3	2	994	1 921			154	19	30	107	235	
		771	276	495	22	7	1		26	3	9	2		1	198	385			30	6	9	20	52	
		439	173	266	17	2			16	4	5	1	1		124	212			20	2	4	10	21	
		405	153	252	12	3	1		15	4	5	1	1		108	190			16	3	3	11	32	
		655	237	418	19	6	1		21	5	7				176	340			27	1	3	13	36	
		609	218	391	22	3			19	7	6		1	1	149	309			22	3	4	21	42	
		308	110	198	7	4			8	3	6				74	159			11		3	15	18	
		636	230	406	19	7	1		24	3	4				165	326			28	4	4	17	34	
		369	141	228	19	3			21	1	7		2		86	173			1	18	4	1	6	27
		986	294	692	33	13	1	1	38	8	9	1		2	188	504	1	10	45	6	7	24	95	
		196	73	123	6	5			10	1	3	1	1		45	93			1	7	4	1	8	10
		437	139	298	18	4			15	7	6	1	1	1	92	228	2	2	19	3	2	5	31	
		178	69	109	7	2			8	2	4	1			48	81			1	6	3	1	2	12
		267	91	176	17	2			18	2	3	1	1	1	46	134			18	1		6	17	
		265	114	151	15	4			14	4	3	1		2	78	103	1		19		3	3	15	
		186	71	115	9	2			10	1	3				43	91			10	1	1	6	9	
		125	43	82	7	1			7	1	3		1		22	61			8	1	1	3	9	
		237	70	167	5	6			7	5		4	1		52	128			12	2	1	5	9	
		132	44	88	5	5			7	3	4				27	66			10			1	4	
		134	57	77	6				5	1	1				41	51			6		1	4	18	
		230	81	149	9		1		4	5	3		2		54	104		2	8	2	1	8	27	
		309	114	195	10	1			11	1	2				76	148			10	3	1	14	31	
		359	119	240	11	1			11	2	4				77	187			12	2	2	16	34	
		293	98	195	8	2	1		10	1	1	1	1		70	150			11	2	4	7	24	
		297	106	191	13	2			15	1	4		1		70	157			12	3	1	2	15	
		208	74	134	5	2	1		5	2	2		1		48	100	1	5	8		3	11	14	
		188	75	113	7	2			8			1			52	87	1		7	1	1	7	14	
		147	48	99	6	1			7	1	2				30	85			6	1	2	3	3	
		134	52	82	8	2			6	1	1	2			36	60			9	1	2	1	5	
		135	57	78	9	1			6	3	4			1	35	59			9		1	3	4	
		182	74	108	6	6			5	3	3		1		56	75			3	7	5	3	7	
		222	85	137	12	2			11	3	2	2	1		50	102	2	1	14	1	2	7	10	
		182	67	115	12	3			12	4	3		1		36	82			15		1	3	10	
		346	121	225	10	6			9	7	2	2			93	161			16	2		7	31	

筑紫郡	177	63	114	7				7	1		2	1	43	84			7			2	5	18	
	177	63	114	7				7	1		2	1	43	84			7			2	5	18	
糟屋郡	688	245	443	20	6		1	22	5	4	4	1	173	329	1	2	25	4		5	24	62	
	118	40	78	3	2			5			2	1	27	57			5	1		1	4	10	
	100	32	68	3				4		1			21	55	1		3	1			2	9	
	132	53	79	4			1	3	1		1		37	62		1	4	2		2	9	5	
	83	29	54	2	1			3	1	1			22	37			3				1	12	
	93	36	57	4	1			4			1		23	42			4				1	5	8
	33	14	19	2				1	1	1			8	13			2				2	3	
	129	41	88	2	2			2	2	1			35	63		1	4				1	1	15
遠賀郡	315	118	197	12	3			14	3	5	1	1	1	78	145	2		14	2		4	6	24
	69	20	49	2	1			3	1	1			13	34			3				1	10	
	92	41	51	4	1			5		2			1	27	36			5			2	3	6
	101	36	65	4				4	1	1	1		24	52	1		4	1		2	2	4	
	53	21	32	2	1			2	1	1		1	14	23	1		2	1					4
鞍手郡	127	46	81	8	1			6	3	2			29	54			8	1		3	1	11	
	42	17	25	2	1			3		1			10	17			2	1		1	1	3	
	85	29	56	6				3	3	1			19	37			6			2		8	
嘉穂郡	43	16	27	1	1			2		1			12	22			2			1		1	
	43	16	27	1	1			2		1			12	22			2			1		1	
朝倉郡	123	41	82	3	3			5	2	2			29	57			4	2		2	2	12	
	101	32	69	2	2			3	1	1			24	52			3	1		1	2	9	
	22	9	13	1	1			2	1	1			5	5			1	1		1		3	
三井郡	68	25	43	2	2			3	1		1		16	27			4			1	4	7	
	68	25	43	2	2			3	1		1		16	27			4			1	4	7	
三潯郡	56	19	37	3				3		2			9	28			3			1	2	5	
	56	19	37	3				3		2			9	28			3			1	2	5	
八女郡	63	23	40	3				2	1	1			15	29			2	1		1	2	6	
	63	23	40	3				2	1	1			15	29			2	1		1	2	6	
田川郡	376	143	233	17	5			18	2	2	1		94	169		1	21	1		6	12	27	
	58	23	35	4				3	1				14	29			4				2	1	
	63	26	37	4	1			3		1			15	24			4	1		2	3	5	
	27	11	16		1			1					10	13			1			1			
	77	31	46	3	1			4		1			21	34			4			1	2	6	
	29	10	19	1	1			2					7	14			2			1		1	
	16	7	9	1					1				6	7			1						
	106	35	71	4	1			5			1		21	48		1	5			1	5	14	
京都郡	249	71	178	8	9			7	7	3	2	1	1	44	116			12	3		1	8	27
	125	27	98	3	3			1	5		2		1	17	62			4	2		1	6	18
	124	44	80	5	6			6	2	3		1		27	54			8	1		2	9	
築上郡	177	63	114	10	3			4	7	1	1		1	46	77	1		11	2		4	1	8
	23	8	15	1				1					6	11			1			1		2	
	52	15	37	2	2			1	3		1		11	23	1		4			2		2	
	102	40	62	7	1			2	4	1			1	29	43			6	2		1	1	4

19-5 市区町村別小学校数及び児童数（国立・公立・私立）（平成18年度～22年度）

この表は、毎年5月1日現在で行われる「学校基本調査」による。

年度及び 市区町村	学 校 数				学 級 数	児 童 数	
	総 数	国 立	公 立	私 立		総 数	男
平成18年度	781	3	771	7	10 274	287 422	146 785
19	778	3	768	7	10 308	285 439	146 172
20	776	3	766	7	10 458	285 231	146 082
21	775	3	765	7	10 492	283 523	145 331
22	771	3	760	8	10 561	281 109	143 874
市 部 計	641	3	630	8	8 965	242 568	124 268
郡 部 計	130	—	130	—	1 596	38 541	19 606
1 北 九 州 市	135	1	131	3	1 853	52 317	26 847
2 門 司 区	19	—	18	1	200	5 310	2 765
3 若 松 区	14	—	14	—	168	4 442	2 288
4 戸 畑 区	9	—	8	1	126	3 683	1 844
5 小 倉 北 区	23	1	22	—	306	8 414	4 263
6 小 倉 南 区	27	—	26	1	419	12 474	6 481
7 八 幡 東 区	11	—	11	—	124	3 236	1 657
8 八 幡 西 区	32	—	32	—	510	14 758	7 549
9 福 岡 市	150	1	146	3	2 682	77 567	39 569
10 東 区	29	—	29	—	552	16 224	8 268
11 博 多 区	19	—	19	—	295	8 338	4 319
12 中 央 区	16	1	14	1	270	7 675	3 608
13 南 区	26	—	25	1	467	13 863	7 193
14 西 区	23	—	23	—	421	12 013	6 202
15 城 南 区	11	—	11	—	227	6 500	3 372
16 早 良 区	26	—	25	1	450	12 954	6 607
17 大 牟 田 市	22	—	22	—	249	6 159	3 209
18 久 留 米 市	47	1	46	—	656	17 786	9 092
19 直 方 市	11	—	11	—	123	2 942	1 485
20 飯 塚 市	22	—	22	—	284	6 794	3 412
21 田 川 市	9	—	9	—	111	2 648	1 388
22 柳 川 市	19	—	19	—	168	3 839	1 976
23 八 女 市	19	—	19	—	162	3 556	1 829
24 筑 後 市	12	—	12	—	124	3 064	1 592
25 大 川 市	8	—	8	—	81	1 950	1 038
26 行 橋 市	11	—	11	—	159	4 108	2 053
27 豊 前 市	10	—	10	—	79	1 508	761
28 中 間 市	6	—	6	—	90	2 130	1 116
29 小 郡 市	9	—	8	1	150	4 202	2 138
30 筑 紫 野 市	11	—	11	—	214	6 145	3 186
31 春 日 市	12	—	12	—	261	7 586	3 926
32 大 野 城 市	10	—	10	—	202	6 099	3 099
33 宗 像 市	15	—	15	—	200	5 190	2 637
34 太 宰 府 市	8	—	7	1	146	4 094	2 136
35 古 賀 市	8	—	8	—	128	3 337	1 738
36 福 津 市	7	—	7	—	106	2 883	1 451
37 う き は 市	10	—	10	—	82	1 780	906
38 宮 若 市	10	—	10	—	74	1 532	820
39 嘉 麻 市	13	—	13	—	109	2 167	1 137
40 朝 倉 市	14	—	14	—	135	3 148	1 610
41 み や ま 市	15	—	15	—	112	2 042	1 060
42 糸 島 市	18	—	18	—	225	5 995	3 057

(単位 校、学級、人)

女	1 学 年	2 学 年	3 学 年	4 学 年	5 学 年	6 学 年	
140 637	46 901	47 726	47 931	47 991	47 518	49 355	1 8 年度
139 267	46 999	46 903	47 844	48 036	48 071	47 586	1 9
139 149	47 205	46 984	46 935	47 887	48 083	48 137	2 0
138 192	46 084	47 260	47 050	46 984	47 992	48 153	2 1
137 235	45 268	46 140	47 361	47 157	47 121	48 062	2 2
118 300	38 907	39 666	40 946	40 725	40 730	41 594	市部計
18 935	6 361	6 474	6 415	6 432	6 391	6 468	郡部計
25 470	8 345	8 553	8 846	8 816	8 711	9 046	1
2 545	829	875	909	898	862	937	2
2 154	643	768	721	797	746	767	3
1 839	598	615	627	623	607	613	4
4 151	1 367	1 356	1 441	1 432	1 363	1 455	5
5 993	2 007	2 050	2 081	2 083	2 111	2 142	6
1 579	515	510	546	541	556	568	7
7 209	2 386	2 379	2 521	2 442	2 466	2 564	8
37 998	12 833	12 883	13 194	12 856	12 788	13 013	9
7 956	2 749	2 726	2 777	2 634	2 614	2 724	10
4 019	1 364	1 467	1 428	1 373	1 408	1 298	11
4 067	1 235	1 257	1 295	1 266	1 292	1 330	12
6 670	2 179	2 298	2 372	2 356	2 273	2 385	13
5 811	2 006	1 996	2 019	2 033	1 976	1 983	14

19-5 市区町村別小学校数及び児童数（国立・公立・私立）（平成22年度）（つづき）

市区町村	学 校 数				学 級 数	児 童 数	
	総 数	国 立	公 立	私 立		総 数	男
筑 紫 郡	8	—	8	—	125	3 540	1 811
43 那珂川町	8	—	8	—	125	3 540	1 811
糟 屋 郡	26	—	26	—	472	13 543	6 912
44 宇美町	5	—	5	—	81	2 286	1 192
45 篠栗町	4	—	4	—	71	2 083	1 085
46 志免町	4	—	4	—	89	2 777	1 424
47 須恵町	3	—	3	—	57	1 540	762
48 新宮町	4	—	4	—	60	1 642	842
49 久山町	2	—	2	—	21	516	281
50 粕屋町	4	—	4	—	93	2 699	1 326
遠 賀 郡	16	—	16	—	208	5 264	2 687
51 芦屋町	3	—	3	—	44	1 031	539
52 水巻町	5	—	5	—	60	1 408	711
53 岡垣町	5	—	5	—	68	1 892	984
54 遠賀町	3	—	3	—	36	933	453
鞍 手 郡	9	—	9	—	67	1 194	615
55 小竹町	3	—	3	—	21	385	199
56 鞍手町	6	—	6	—	46	809	416
嘉 穂 郡	2	—	2	—	27	721	359
57 桂川町	2	—	2	—	27	721	359
朝 倉 郡	6	—	6	—	76	1 794	926
58 筑前町	4	—	4	—	63	1 686	872
59 東峰村	2	—	2	—	13	108	54
三 井 郡	4	—	4	—	42	851	424
60 大刀洗町	4	—	4	—	42	851	424
三 潞 郡	3	—	3	—	40	897	448
61 大木町	3	—	3	—	40	897	448
八 女 郡	3	—	3	—	42	1 182	578
62 広川町	3	—	3	—	42	1 182	578
田 川 郡	23	—	23	—	235	4 518	2 293
63 香春町	4	—	4	—	34	583	301
64 添田町	5	—	5	—	41	531	271
65 糸田町	1	—	1	—	19	482	229
66 川崎町	4	—	4	—	49	1 060	553
67 大任町	2	—	2	—	16	276	142
68 赤村	2	—	2	—	9	177	93
69 福智町	5	—	5	—	67	1 409	704
京 都 郡	17	—	17	—	158	3 149	1 560
70 苅田町	6	—	6	—	87	2 045	1 029
71 みやこ町	11	—	11	—	71	1 104	531
築 上 郡	13	—	13	—	104	1 888	993
72 吉富町	1	—	1	—	17	424	225
73 上毛町	4	—	4	—	29	463	231
74 築上町	8	—	8	—	58	1 001	537

(単位 校、学級、人)

女	1 学 年	2 学 年	3 学 年	4 学 年	5 学 年	6 学 年	
1 729	582	576	587	586	574	635	筑 紫
1 729	582	576	587	586	574	635	43
6 631	2 385	2 328	2 253	2 254	2 187	2 136	糟 屋
1 094	397	358	390	379	370	392	44
998	367	351	318	354	354	339	45
1 353	480	508	458	464	436	431	46
778	237	276	266	247	248	266	47
800	298	274	271	269	277	253	48
235	100	72	94	81	80	89	49
1 373	506	489	456	460	422	366	50
2 577	853	864	832	907	890	918	遠 賀
492	168	181	147	171	188	176	51
697	200	237	226	224	242	279	52
908	306	286	319	363	299	319	53
480	179	160	140	149	161	144	54

19-6 市区町村別中学校数、生徒数及び教員数（国立・公立・私立）

この表は、毎年5月1日現在で行われる「学校基本調査」による。

	学 校 数				生 徒 数						
					総 数						
					総 数	男	女				
平成18年度	379	3	348	28	4 492	145 341	73 921	71 420	47 460	48 540	49 341
19	379	3	348	28	4 532	145 106	73 835	71 271	49 049	47 499	48 558
20	379	3	349	27	4 562	143 925	73 054	70 871	47 318	49 077	47 530
21	379	3	349	27	4 644	144 361	73 376	70 985	47 904	47 317	49 140
22	375	3	345	27	4 626	143 245	72 855	70 390	47 887	47 985	47 373
	317	3	287	27	3 964	124 052	63 140	60 912	41 590	41 412	41 050
	58	—	58	—	662	19 193	9 715	9 478	6 297	6 573	6 323
1	71	1	63	7	851	27 053	13 715	13 338	9 124	9 095	8 834
2 門司区	9	—	8	1	88	2 735	1 351	1 384	864	981	890
3 若松区	6	—	6	—	77	2 472	1 255	1 217	843	790	839
4 戸畑区	5	—	4	1	62	2 148	1 086	1 062	727	724	697
5 小倉北区	13	1	9	3	142	4 529	2 276	2 253	1 558	1 460	1 511
6 小倉南区	14	—	14	—	191	6 139	3 182	2 957	2 053	2 105	1 981
7 八幡東区	8	—	7	1	65	1 843	912	931	638	594	611
8 八幡西区	16	—	15	1	226	7 187	3 653	3 534	2 441	2 441	2 305
9	83	1	69	13	1 188	39 097	19 602	19 495	19 269	12 967	13 030
10 東 区	16	—	15	1	241	7 771	3 868	3 903	2 584	2 616	2 571
11 博多区	11	—	9	2	118	3 754	2 098	1 656	1 296	1 243	1 215
12 中央区	10	1	5	4	151	5 142	2 377	2 765	1 672	1 724	1 746
13 南区	15	—	13	2	218	7 155	3 541	3 614	2 329	2 392	2 434
14 西区	14	—	12	2	172	5 477	2 791	2 686	1 893	1 777	1 807
15 城南区	6	—	5	1	90	2 969	1 441	1 528	979	1 005	985
16 早良区	11	—	10	1	198	6 829	3 486	3 343	2 347	2 210	2 272
17	13	—	11	2	118	3 493	1 739	1 754	1 166	1 162	1 165
18	20	1	594	2	288	9 269	4 875	4 394	3 088	3 147	3 034
19	4	—	4	—	46	1 430	724	706	461	493	476
20	13	—	12	1	4 394	3 530	1 793	1 737	1 245	1 094	1 191
21	8	—	—	—	—	—	—	—	—	—	—

(単位 校、学級、人)

教 員 数 (本 務 者)																					年度	
総 数			校 長		副校長		教 頭		主幹教諭		指導教諭		教 諭		助教諭		養護教諭(女)	養護教諭(女)	栄養教諭(女)	講 師		市区町村
総数	男	女	男	女	男	女	男	女	男	女	男	女	男	女	男	女				男	女	
9 357	5 261	4 096	335	18	362	31	4 208	3 199	10	5	352	27	1	346	463	1 8年度
9 458	5 322	4 136	336	17	366	32	4 171	3 179	24	5	349	29	3	425	522	1 9
9 460	5 326	4 134	332	18	5	2	364	32	66	4	7	4	4 067	3 166	28	3	359	30	9	457	507	2 0
9 522	5 326	4 196	330	18	7	2	364	33	167	12	12	5	3 915	3 159	25	2	352	37	14	506	562	2 1
9 566	5 364	4 202	325	17	10	1	362	29	227	22	14	6	3 833	3 115	31	2	346	49	26	562	589	2 2
8 150	4 522	3 628	272	15	9	1	302	28	175	19	11	6	3 271	2 697	23	1	292	41	21	459	507	市部計
1 416	842	574	53	2	1	-	60	1	52	3	3	-	562	418	8	1	54	8	5	103	82	郡部計
1 732	933	799	59	5	1	-	67	6	41	5	3	1	665	605	-	-	66	7	-	97	104	1
185	101	84	7	-	-	-	9	1	7	1	-	-	70	67	-	-	7	1	-	8	7	2
148	81	67	6	-	-	-	6	-	1	-	-	-	60	54	-	-	6	1	-	8	6	3
131	67	64	4	-	-	-	4	1	2	-	-	-	52	49	-	-	6	-	-	5	8	4
304	169	135	10	-	1	-	12	1	7	3	-	-	116	97	-	-	12	2	-	23	20	5
386	213	173	14	-	-	-	14	-	9	-	2	-	150	135	-	-	14	-	-	24	24	6
147	79	68	7	1	-	-	6	2	4	-	-	-	54	48	-	-	8	-	-	8	9	7
431	223	208	11	4	-	-	16	1	11	1	1	1	163	155	-	-	13	3	-	21	30	8
2 336	1 349	987	65	2	3	-	71	12	39	1	1	2	1 041	782	1	-	74	12	7	128	95	9
476	272	204	14	-	-	-	16	1	5	-	1	-	202	161	1	-	16	3	2	33	21	10
255	164	91	10	-	-	-	10	1	7	-	-	1	112	65	-	-	9	1	-	25	14	11
291	163	128	5	-	2	-	9	-	2	-	-	1	127	101	-	-	7	2	1	18	16	12
412	223	189	13	-	-	-	11	3	6	-	-	-	180	156	-	-	13	3	3	13	11	13
353	212	141	10	-	1	-	12	2	10	1	-	-	161	114	-	-	11	1	-	18	12	14
176	102	74	4	1	-	-	4	2	1	-	-	-	86	57	-	-	6	1	-	7	7	15
373	213	160	9	1	-	-	9	3	8	-	-	-	173	128	-	-	12	1	1	14	14	16
268	150	118	9	2	1	-	13	1	10	1	-	-	105	83	1	-	13	-	-	11	18	17
575	319	256	17	-	1	-	19	1	7	3	1	1	237	178	3	-	15	4	2	34	52	18
101	57	44	4	-	-	-	4	-	4	-	1	-	36	36	-	-	4	1	-	8	3	19
291	172	119	13	-	-	-	12	1	11	1	1	-	110	87	3	1	12	2	-	22	15	20
133	74	59	8	-	-	-	8	-	3	-	1	-	50	39	-	-	7	1	-	4	12	21
141	72	69	6	-	-	-	5	1	6	1	-	-	47	51	2	-	6	-	2	6	8	22
194	108	86	9	1	-	-	13	1	4	-	-	-	71	48	2	-	10	3	1	9	22	23
90	52	38	3	-	-	-	3	-	2	-	-	-	40	27	-	-	3	-	1	4	7	24
82	47	35	3	1	-	-	4	-	4	-	-	-	32	27	1	-	4	-	-	3	3	25
143	73	70	6	-	-	-	6	1	5	-	1	-	48	51	1	-	6	1	-	6	11	26
64	32	32	3	1	-	-	4	-	-	-	-	-	21	24	2	-	4	-	-	2	3	27
94	52	42	4	-	-	-	4	-	3	1	-	-	37	28	-	-	4	-	-	4	9	28
135	70	65	4	1	1	-	3	2	4	-	1	-	50	46	-	-	5	1	1	7	9	29
179	103	76	5	-	-	-	5	1	4	-	-	-	70	56	1	-	5	-	-	18	14	30
225	106	119	6	-	-	-	6	-	2	1	-	1	77	83	1	-	6	1	-	14	27	31
178	103	75	5	-	1	-	5	1	4	-	-	-	69	60	-	-	5	2	-	19	7	32
183	96	87	6	1	-	-	9	-	2	2	-	-	70	65	-	-	7	1	-	9	11	33
131	68	63	5	-	-	-	6	-	2	-	-	-	44	49	1	-	3	3	-	10	8	34
109	57	52	3	-	-	-	4	-	2	-	-	1	42	38	2	-	2	2	1	4	8	35
91	44	47	3	-	-	-	3	-	2	-	-	-	34	38	-	-	3	-	1	2	5	36
57	39	18	2	-	-	-	2	-	2	-	-	-	31	13	-	-	2	-	-	2	3	37
79	43	36	4	-	-	-	4	-	1	-	-	-	29	22	-	-	4	-	-	5	10	38
108	67	41	5	-	-	-	5	-	3	-	-	-	48	26	1	-	5	-	1	5	9	39
136	71	65	5	1	-	-	7	-	2	2	-	-	46	45	1	-	6	-	1	10	10	40
86	43	43	4	-	-	-	4	-	2	-	-	-	32	30	-	-	4	-	2	1	7	41
209	122	87	6	-	1	1	6	-	4	1	1	-	89	60	-	-	7	-	1	15	17	42

19-6 市区町村別中学校数、生徒数及び教員数 (国立・公立・私立)
(平成22年度) (つづき)

市区町村	学 校 数				学級数	生 徒 数					
	総 数	国 立	公 立	私 立		総 数			1 学 年	2 学 年	3 学 年
						総 数	男	女			
筑 紫 郡	4	—	4	—	57	1 764	895	869	614	569	581
43 那珂川町	4	—	4	—	57	1 764	895	869	614	569	581
糟 屋 郡	14	—	14	—	192	6 091	3 057	3 034	2 066	2 113	1 912
44 宇美町	3	—	3	—	35	1 093	537	556	373	394	326
45 篠栗町	2	—	2	—	33	1 091	555	536	365	380	346
46 志免町	2	—	2	—	38	1 243	636	607	436	416	391
47 須恵町	2	—	2	—	23	688	332	356	244	242	202
48 新宮町	2	—	2	—	25	714	352	362	214	241	259
49 久山町	1	—	1	—	7	215	104	111	75	75	65
50 粕屋町	2	—	2	—	31	1 047	541	506	359	365	323
遠 賀 郡	7	—	7	—	87	2 735	1 376	1 359	841	973	921
51 芦屋町	1	—	1	—	17	490	247	243	162	168	160
52 水巻町	2	—	2	—	25	834	402	432	242	309	283
53 岡垣町	2	—	2	—	28	952	500	452	295	331	326
54 遠賀町	2	—	2	—	17	459	227	232	142	165	152
鞍 手 郡	3	—	3	—	25	615	316	299	184	217	214
55 小竹町	1	—	1	—	7	176	92	84	45	69	62
56 鞍手町	2	—	2	—	18	439	224	215	139	148	152
嘉 穂 郡	1	—	1	—	12	330	156	174	130	103	97
57 桂川町	1	—	1	—	12	330	156	174	130	103	97
朝 倉 郡	3	—	3	—	31	942	474	468	300	328	314
58 筑前町	2	—	2	—	28	880	438	442	286	303	291
59 東峰村	1	—	1	—	3	62	36	26	14	25	23
三 井 郡	1	—	1	—	16	523	262	261	158	186	179
60 大刀洗町	1	—	1	—	16	523	262	261	158	186	179
三 瀧 郡	1	—	1	—	14	422	219	203	132	136	154
61 大木町	1	—	1	—	14	422	219	203	132	136	154
八 女 郡	1	—	1	—	18	530	279	251	169	180	181
62 広川町	1	—	1	—	18	530	279	251	169	180	181
田 川 郡	12	—	12	—	101	2 320	1 195	1 125	738	813	769
63 香春町	2	—	2	—	15	283	146	137	91	88	104
64 添田町	1	—	1	—	11	255	124	131	83	95	77
65 糸田町	1	—	1	—	10	260	144	116	86	93	81
66 川崎町	3	—	3	—	24	582	291	291	181	198	203
67 大任町	1	—	1	—	8	152	77	75	50	51	51
68 赤村	1	—	1	—	5	73	35	38	25	25	23
69 福智町	3	—	3	—	28	715	378	337	222	263	230
京 都 郡	7	—	7	—	68	1 861	949	912	609	627	625
70 荻田町	2	—	2	—	34	922	471	451	284	321	317
71 みやこ町	5	—	5	—	34	939	478	461	325	306	308
築 上 郡	4	—	4	—	41	1 060	537	523	356	328	376
72 吉富町	1	—	1	—	13	376	189	187	129	122	125
73 上毛町	1	—	1	—	10	233	118	115	77	68	88
74 築上町	2	—	2	—	18	451	230	221	150	138	163

(単位 校、学級、人)

教 員 数 (本 務 者)																					市区町村	
総 数		校 長		副 校 長		教 頭		主 幹 教 諭		指 導 教 諭		教 諭		助 教 諭		養 護 教 諭 (女)	養 護 教 諭 (女)	栄 養 教 諭 (女)	講 師			
総 数	男	女	男	女	男	女	男	女	男	女	男	女	男	女	男	女			男	女		
108	68	40	3	—	1	—	3	—	2	—	—	—	46	32	2	—	2	1	—	11	5	筑 紫
108	68	40	3	—	1	—	3	—	2	—	—	—	46	32	2	—	2	1	—	11	5	43
393	232	161	13	—	—	—	14	—	13	—	—	—	167	120	1	—	13	4	2	24	22	糟 屋
74	45	29	3	—	—	—	3	—	4	—	—	—	30	22	—	—	2	1	—	5	4	44
68	39	29	2	—	—	—	2	—	1	—	—	—	33	20	—	—	2	1	1	1	5	45
75	41	34	2	—	—	—	2	—	2	—	—	—	27	27	1	—	2	2	—	7	3	46
49	30	19	2	—	—	—	2	—	2	—	—	—	21	11	—	—	3	—	—	3	5	47
49	30	19	1	—	—	—	2	—	2	—	—	—	22	15	—	—	1	—	—	3	3	48
16	11	5	1	—	—	—	1	—	—	—	—	—	7	4	—	—	1	—	—	2	—	49
62	36	26	2	—	—	—	2	—	2	—	—	—	27	21	—	—	2	—	1	3	2	50
185	94	91	7	—	—	—	8	—	4	2	1	—	64	72	—	—	7	1	1	10	8	遠 賀
32	14	18	1	—	—	—	1	—	—	1	1	—	10	14	—	—	1	—	—	1	2	51
53	26	27	2	—	—	—	2	—	2	—	—	—	18	22	—	—	2	—	—	2	3	52
63	33	30	2	—	—	—	3	—	1	1	—	—	21	23	—	—	2	1	1	6	2	53
37	21	16	2	—	—	—	2	—	1	—	—	—	15	13	—	—	2	—	—	1	1	54
59	37	22	2	1	—	—	3	—	3	—	—	—	24	15	—	—	3	—	—	5	3	鞍 手
17	12	5	1	—	—	—	1	—	1	—	—	—	8	4	—	—	1	—	—	1	—	55
42	25	17	1	1	—	—	2	—	2	—	—	—	16	11	—	—	2	—	—	4	3	56
27	19	8	1	—	—	—	1	—	1	—	—	—	13	4	—	—	1	—	—	3	3	嘉 穂
27	19	8	1	—	—	—	1	—	1	—	—	—	13	4	—	—	1	—	—	3	3	57
65	38	27	3	—	—	—	3	—	4	—	—	—	22	19	1	—	3	—	1	5	4	朝 倉
54	31	23	2	—	—	—	2	—	3	—	—	—	18	16	1	—	2	—	1	5	4	58
11	7	4	1	—	—	—	1	—	1	—	—	—	4	3	—	—	1	—	—	—	—	59
29	18	11	1	—	—	—	1	—	1	—	—	—	11	10	1	—	1	—	—	3	—	三 井
29	18	11	1	—	—	—	1	—	1	—	—	—	11	10	1	—	1	—	—	3	—	60
27	16	11	1	—	—	—	1	—	1	—	—	—	12	8	—	—	1	—	—	1	2	三 瀨
27	16	11	1	—	—	—	1	—	1	—	—	—	12	8	—	—	1	—	—	1	2	61
36	18	18	1	—	—	—	1	—	2	—	—	—	9	14	—	—	1	—	—	5	3	八 女
36	18	18	1	—	—	—	1	—	2	—	—	—	9	14	—	—	1	—	—	5	3	62
253	163	90	11	1	—	—	14	1	10	1	1	—	102	58	2	1	12	2	1	23	13	田 川
37	21	16	2	—	—	—	2	—	—	—	—	—	14	7	—	—	2	1	1	3	5	63
25	15	10	1	—	—	—	1	—	—	—	—	—	10	9	1	—	1	—	—	2	—	64
20	11	9	1	—	—	—	1	—	1	—	—	—	8	8	—	—	1	—	—	—	—	65
62	44	18	3	—	—	—	4	1	4	—	1	—	25	12	1	—	3	1	—	6	1	66
21	12	9	—	1	—	—	2	—	3	—	—	—	7	5	—	—	1	—	—	—	2	67
16	12	4	1	—	—	—	1	—	2	—	—	—	6	3	—	—	1	—	—	2	—	68
72	48	24	3	—	—	—	3	—	—	1	—	—	32	14	—	1	3	—	—	10	5	69
148	87	61	6	—	—	—	7	—	6	—	1	—	57	40	1	—	6	—	—	9	15	京 都
66	37	29	2	—	—	—	2	—	2	—	1	—	24	17	1	—	2	—	—	5	10	70
82	50	32	4	—	—	—	5	—	4	—	—	—	33	23	—	—	4	—	—	4	5	71
86	52	34	4	—	—	—	4	—	5	—	—	—	35	26	—	—	4	—	—	4	4	築 上
26	18	8	1	—	—	—	1	—	2	—	—	—	13	7	—	—	1	—	—	1	—	72
21	12	9	1	—	—	—	1	—	2	—	—	—	7	7	—	—	1	—	—	1	1	73
39	22	17	2	—	—	—	2	—	1	—	—	—	15	12	—	—	2	—	—	2	3	74

19-7 高等学校 (公立・私立) (平成18年度~22年度)

A 学校数及び教員数

(単位 校、人)

年 度	学校数 1)	教 員 数 (本 務 者)																				
		総 数			校 長		副校長		教 頭		主幹教諭		指導教諭		教 諭		助教諭		養護 教諭	養護 助教諭	講 師	
		総数	男	女	男	女	男	女	男	女	男	女	男	女	男	女	男	女	(女)	(女)	男	女
平成18年度	182	8 915	6 223	2 692	171	10	…	…	280	16	…	…	…	…	5 063	1 828	26	21	177	56	683	584
19	171	8 657	6 046	2 611	166	9	…	…	270	17	…	…	…	…	4 926	1 791	22	19	174	46	662	555
20	172	8 617	5 999	2 618	164	8	14	—	244	20	13	1	4	—	4 838	1 778	21	25	175	49	701	562
21	168	8 552	5 955	2 597	160	7	27	2	239	16	42	2	13	2	4 695	1 774	29	20	170	49	750	555
22	165	8 540	5 905	2 635	162	6	35	2	225	17	80	3	25	7	4 547	1 770	32	22	170	51	799	587
公立	106	5 637	3 834	1 803	110	3	15	—	160	12	75	3	20	5	2 974	1 302	15	7	114	50	465	307
私立	59	2 903	2 071	832	52	3	20	2	65	5	5	—	5	2	1 573	468	17	15	56	1	334	280

1) 分校を含む。

資料 文部科学省「学校基本調査報告書」

B 学年別生徒数

(単位 人)

年 度	総 数			本 科								専 攻 科	
	計	男	女	1 学 年		2 学 年		3 学 年		4 学 年		男	女
				男	女	男	女	男	女	男	女		
平成18年度	140 835	70 855	69 980	23 677	23 239	23 142	22 789	23 513	22 908	410	367	113	677
19	136 857	68 675	68 182	23 677	23 368	22 263	22 013	22 325	21 888	287	245	123	668
20	134 734	67 559	67 175	23 410	22 922	22 381	22 253	21 404	21 156	246	208	118	636
21	133 684	66 840	66 844	22 720	22 679	22 188	21 854	21 603	21 468	208	186	121	657
22	133 930	66 925	67 005	23 512	23 173	21 572	21 777	21 477	21 244	232	150	132	661
公立	81 848	40 541	41 307	14 136	14 404	13 150	13 384	12 954	13 362	232	150	69	7
私立	52 082	26 384	25 698	9 376	8 769	8 422	8 393	8 523	7 882	—	—	63	654

資料 文部科学省「学校基本調査報告書」

C 学科別生徒数 (本科)

(単位 人)

年 度	普 通		農 業		工 業		商 業		水 産		家 庭		看 護		情 報		福 祉		そ の 他		総 合 学 科	
	男	女	男	女	男	女	男	女	男	女	男	女	男	女	男	女	男	女	男	女	男	女
平成18年度	48 450	49 124	1 570	1 113	11 673	984	2 383	6 338	325	108	643	3 517	25	1 103	57	19	226	448	1 407	2 225	3 983	4 324
19	46 980	48 044	1 465	1 104	11 472	968	2 195	5 911	311	106	585	3 220	26	1 085	80	23	230	689	1 303	1 905	3 905	4 459
20	46 166	47 543	1 430	1 107	11 485	955	2 221	5 715	307	95	568	3 129	26	1 093	79	26	171	618	1 278	1 827	3 710	4 431
21	45 681	47 363	1 415	1 137	11 433	947	2 206	5 544	289	115	546	3 134	31	1 105	80	24	184	549	1 237	1 835	3 617	4 434
22	45 755	47 505	1 406	1 131	11 500	967	2 136	5 488	300	108	553	3 146	31	1 206	86	23	199	522	1 219	1 771	3 608	4 477
公立	27 092	28 837	1 406	1 131	6 981	631	1 387	4 294	300	108	167	1 682	—	—	86	23	20	100	861	1 103	2 172	3 391
私立	18 663	18 668	—	—	4 519	336	749	1 194	—	—	386	1 464	31	1 206	—	—	179	422	358	668	1 436	1 086

資料 文部科学省「学校基本調査報告書」

19-8 通信制高等学校 (公立・私立) (平成18年度~22年度)

(単位 校、人)

年 度	学 校 数			教 員 数 (本務者)			生 徒 数			入 学 者 数 (当該年度)			卒 業 者 数 1)			退 学 者 数 1)			単 位 修 得 者 数 1)
	独 立	併 置	協 力	計	男	女	計	男	女	計	男	女	計	男	女	計	男	女	計
平成18年度	—	4	24	55	40	15	4 741	2 449	2 292	1 300	636	664	1 277	645	632	792	481	311	3 735
19	—	5	31	60	45	15	4 722	2 411	2 311	1 312	667	645	1 056	525	531	788	442	346	3 098
20	—	4	31	60	46	14	4 656	2 360	2 296	1 181	564	617	983	478	505	811	428	383	3 013
21	1	4	31	60	44	16	4 598	2 326	2 272	1 037	527	510	920	450	470	674	360	314	3 083
22	1	4	31	57	39	18	4 608	2 367	2 241	1 190	638	552	962	481	481	635	343	292	2 829
公立	—	1	5	31	21	10	1 744	839	905	593	301	292	…	…	…	283	142	141	1 156
私立	1	3	26	26	18	8	2 864	1 528	1 336	597	337	260	…	…	…	352	201	151	1 673

1) 前年度間

資料 文部科学省「学校基本調査報告書」

19-9 中等教育学校 (公立・私立) (平成18年度~22年度)

(単位 校、人)

年 度	学 校 数	教 員 数 (本務者)			生 徒 数			前 期 課 程						後 期 課 程					
		計	男	女	計	男	女	1 学 年		2 学 年		3 学 年		1 学 年		2 学 年		3 学 年	
								男	女	男	女	男	女	男	女	男	女	男	女
平成18年度	1	21	18	3	346	142	204	51	69	45	71	46	64	—	—	—	—	—	—
19	1	34	28	6	445	182	263	51	67	48	69	41	67	42	60	—	—	—	—
20	1	43	33	10	545	235	310	59	59	51	66	48	67	38	62	39	56	—	—
21	1	50	36	14	636	279	357	57	61	58	58	50	64	47	60	29	61	38	53
22	2	55	39	16	655	285	370	54	72	54	60	55	58	48	62	45	58	29	60
公立	1	49	36	13	645	283	362	52	64	54	60	55	58	48	62	45	58	29	60
私立	1	6	3	3	10	2	8	2	8	—	—	—	—	—	—	—	—	—	—

資料 文部科学省「学校基本調査報告書」

19-10 専修学校及び各種学校 (平成18年度~22年度)

A 学校数及び教員数

(単位 校、人)

年 度	専 修 学 校						各 種 学 校					
	学 校 数			教 員 数 (本 務 者)			学 校 数			教 員 数 (本 務 者)		
	国公立	私立		国公立	私立		国公立	私立		国公立	私立	
平成18年度	190	4	186	2 475	45	2 430	53	2	51	356	28	328
19	188	4	184	2 407	46	2 361	53	2	51	347	27	320
20	185	4	181	2 355	45	2 310	51	2	49	334	27	307
21	178	4	174	2 276	45	2 231	49	2	47	319	25	294
22	169	4	165	2 294	44	2 250	19	2	17	195	25	170

資 料 文部科学省「学校基本調査報告書」

B 生徒数

(単位 人)

年度及び学科	総 数	男	女	年度及び学科	総 数	男	女
専 修 学 校				経 理 ・ 簿 記	1 090	584	506
平 成 1 8 年 度	50 684	24 558	26 126	秘 書	23	—	23
1 9	47 101	22 831	24 270	経 営	54	24	30
2 0	43 893	21 026	22 867	旅 行	1 370	310	1 060
2 1	41 746	19 897	21 849	情 報	268	133	135
2 2	42 780	20 435	22 345	ビ ジ ネ ス	1 283	88	1 195
国 公 立	303	50	253	そ の 他 の 商 業 実 務 関 係	619	220	399
看 護 生	123	16	107	和 洋 裁	208	29	179
歯 科 衛 生	40	—	40	フ ァ ッ シ ョ ン ビ ジ ネ ス	51	24	27
は り ・ き ゅ う ・ あ ん ま	42	32	10	そ の 他 の 服 飾 ・ 家 政 関 係	31	—	31
和 洋 裁	98	2	96	音 楽	625	297	328
私 立	42 477	20 385	22 092	美 術	278	90	188
測 量 建 築	56	52	4	デ ザ イ ン	1 290	596	694
土 木 ・ 建 築	355	286	69	外 国 語	142	50	92
電 気 ・ 電 子	204	203	1	演 劇 ・ 映 画	353	166	187
自 動 車 整 備	974	958	16	写 真	23	10	13
機 械	7	7	—	受 験 ・ 補 習	4 459	3 221	1 238
電 子 計 算 機	135	117	18	動 物	902	202	700
情 報 処 理	2 401	1 905	496	法 律 行 政	1 362	1 039	323
そ の 他 の 工 業 関 係	269	179	90	ス ポ ー ツ	573	327	246
看 護 生	4 371	663	3 708	そ の 他 の 文 化 ・ 教 養 関 係	1 337	642	695
看 護 工 查	1 921	371	1 550	各 種 学 校			
歯 科 技 術	510	—	510	平 成 1 8 年 度	6 199	3 555	2 644
臨 床 検 査	103	62	41	1 9	6 246	3 633	2 613
は り ・ き ゅ う ・ あ ん ま	353	113	240	2 0	5 777	3 231	2 546
柔 道 整 復	494	300	194	2 1	5 626	3 188	2 438
理 学 ・ 作 業 療 法	1 237	992	245	2 2	2 726	1 405	1 321
そ の 他 の 医 療 関 係	4 139	2 627	1 512	公 立	222	84	138
栄 養	231	40	191	理 容	34	17	17
調 理	987	599	388	美 容	78	11	67
美 容	6	5	1	自 動 車 操 縦	110	56	54
美 容	2 266	731	1 535	私 立	2 504	1 321	1 183
製 菓 ・ 製 パ ン	761	213	548	理 容	24	20	4
そ の 他 の 衛 生 関 係	831	15	816	美 容	34	16	18
保 育 士 養 成	279	85	194	和 洋 裁	27	—	27
教 員 養 成	197	70	127	音 楽	169	—	169
介 護 福 祉	638	312	326	そ の 他 の 文 化 ・ 教 養 関 係	530	303	227
社 会 福 祉	424	168	256	予 備 校	194	127	67
そ の 他 の 教 育 ・ 社 会 福 祉 関 係	36	13	23	学 習 ・ 補 習	13	5	8
商 業	1 188	784	404	自 動 車 操 縦	1 049	618	431
				外 国 人 学 校	464	232	232

資 料 県調査統計課、文部科学省「学校基本調査報告書」

け の け け け お の
あ

					け					け
	2 411	1 431	3	739	238	4 911	599	21	4 124	167
	2 499	1 440		794	265	4 956	533	19	4 234	170
	2 577	1 471		824	282	5 141	713	7	4 174	247
	2 461	1 398	2	708	353	5 353	721	2	4 331	299
2 2	2 491	1 280		757	454	5 134	660	8	4 138	328
市 部 計	2 087	1 062		620	405	4 416	567	7	3 569	273
郡 部 計	404	218		137	49	718	93	1	569	55
	484	272		113	99	1 065	259		748	58
	37	22		7	8	119	39		78	2
	33	21		10	2	69	13		55	1
	42	23		11	8	79	14		62	3
	106	62		11	33	183	39		130	14
	94	46		22	26	252	63		176	13
	38	23		11	4	70	13		53	4
	134	75		41	18	293	78		194	21
	730	394		152	184	1 253	118	4	1 034	97
	145	78		30	37	255	12	1	221	21
	96	46		9	41	154	19		122	13
	88	47		16	25	142	29	2	86	25
	112	70		31	11	255	42		195	18
	84	53		18	13	142			136	6
	66	37		13	16	94	9		85	
	139	63		35	41	211	7	1	189	14
	88	40		29	19	175	17		152	6
	167	92		39	36	364	50	1	270	43
	36	30		5	1	61	11		46	4
	83	34		36	13	173	15		150	8
	29	15		8	6	40	10		30	
	19	7		11	1	44			44	
	19	8		10	1	75	3		72	
	15	3		7	5	55	8		47	
	10	8		1	1	30	6		24	
	32	19		13		72	2		53	17
	3	1		2		14			14	
	16	12		2	2	46	2		44	
	20	8		12		41			41	
	34	11		23		89	10	2	76	1
	60	16		30	14	197	5		180	12
	36	19		14	3	114	8		106	
	20	10		8	2	52	5		40	7
	27	10		16	1	43			43	
	16	6		8	2	52	10		42	
	11	1		6	4	27	5		22	
	19	7		12		60	10		35	15
	17	6		9	2	18			18	
	46	13		27	6	80	2		78	
	9	4		5		26	1		25	
で ち	14	10		4		39	1		38	
	27	6		18	3	111	9		97	5

け

け の け お の

卒業者総数	49 143	25 045	24 098	卒業者総数	42 611	21 353	21 258
	47 728	24 260	23 468		22 725	10 901	11 824
	277	138	139		6 755	2 869	3 886
	92	30	62		3 402	2 119	1 283
	73	70	3		208	158	50
	198	139	59		6 755	4 075	2 680
け	772	406	366	き	697	248	449
け	3	2	1	あ	2 069	983	1 086
				け			
けい	1 159	693	466	け			
けい	18	15	3	の			
けい				の	7	1	6
けい	1		1	の	18	3	15
けい				の			

総	数	6 617	3 988	2 629	163	91	72
		531	346	185	8	4	4
		615	92	523	12	4	8
		716	230	486	29	10	19
		1 212	371	841	49	16	33
		272	225	47			
		48	35	13	2	2	
		15	15				
		142	117	25	5	4	1
		2 124	1 723	401	30	24	6
		351	336	15	3	3	
		381	355	26	21	21	
	け	210	143	67	4	3	1

総 数									14	6	7	20
										6	5	18
											2	2

総 数			103	10		2			2	5	2	186
		161	94	9		1			2	5	2	174
		48	9	1		1						12

総 数	3	4	24	99	42	5		3	1	14	61	36
	3	4	14	77	32	1		3	1	13	52	27
			10	22	10	4			1	1	9	9

総 数		4			84	34	61	64	6	6	3	22
		1			49	29	37	50	3	5	2	17
		3			35	5	24	14	3	1	1	5

け

	15	9	6	3	2	1	21	16	5	7	4	3
	14	7	7	3	1	2	26	17	9	5	3	2
	13	8	5	4	1	3	23	15	8	5	3	2
	12	7	5	2		2	14	7	7	10	7	3
2 2	22	13	9	6	2	4	13	8	5	12	7	5

19-17 図書館

A 公立図書館の設置状況（平成22年度）

平成22年4月1日現在の状況である。

図書館名	職員数	施設 延面積	蔵書冊数	自動車 図書館台数	平成21年度 個人貸出冊数	図書館名	職員数	施設 延面積	蔵書冊数	自動車 図書館台数	平成21年度 個人貸出冊数
	人	m ²	冊	台	冊		人	m ²	冊	台	冊
福岡県立	55	11 214	727 363	—	284 276	筑紫野市民	23	2 212	274 214	1	773 941
北九州市立中央	49	4 502	481 728	—	3 349 094	春日市民	34	2 632	328 834	1	987 849
〃 門司	13	936	176 096	—		大野城まどかぴあ	25	1 418	218 025	1	896 264
〃 若松	13	2 015	177 426	—		宗像市民(中央館)	29	1 608	194 360	—	521 938
〃 戸畑	14	2 014	164 371	—		〃 (深田分館)	3	582	49 049	—	64 776
〃 八幡	12	1 536	203 774	—		〃 (須恵分館)	3	157	20 407	—	87 967
〃 国際友好記念	6	806	22 458	—		〃 (久原分室)	2	202	6 570	—	38 392
福岡市総合	80	24 120	1 219 245	—	1 912 951	太宰府市民	20	1 485	211 346	1	588 946
〃 東	6	335	62 226	—	317 504	古賀市立	10	1 695	209 200	—	479 573
〃 和白	6	630	76 928	—	316 118	福津市立	15	2 150	167 607	—	626 381
〃 博多	5	500	69 156	—	219 343	うきは市立	10	2 796	89 303	—	176 966
〃 博多南	5	562	74 964	—	246 373	嘉麻市立山田	9	1 726	118 602	—	112 799
〃 中央	6	450	63 872	—	347 599	〃 稲築	2	69	16 122	—	40 711
〃 南	6	453	70 326	—	396 824	〃 碓井	4	968	52 714	—	35 989
〃 城南	5	512	67 848	—	494 316	〃 嘉穂	6	1 075	93 492	1	61 999
〃 早良	6	480	61 309	—	293 286	朝倉市中央	12	1 817	155 907	—	248 408
〃 西	6	590	63 287	—	461 544	〃 あさくら	5	1 196	94 969	1	95 443
大牟田市立	16	2 203	310 643	—	668 105	〃 はき	2	300	37 803	—	31 528
久留米市立中央	38	4 320	320 227	1	867 558	みやま市立	10	2 033	159 197	—	138 581
〃 中央(西分館)	3	713	40 867	—	120 805	みやま市立山市民	4	340	14 139	—	18 662
〃 田主丸	6	1 579	85 333	—	167 173	〃 センター	3	410	31 782	—	45 667
〃 北野	6	1 065	52 623	—	51 500	〃 まいピア高田	3	410	31 782	—	45 667
〃 城島	6	992	110 281	—	197 176	糸島市	14	958	127 413	1	356 659
〃 三潴	6	569	89 963	—	151 276	那珂川町	14	2 000	205 838	—	596 111
直方市立	13	2 382	160 587	—	286 450	篠栗町立	12	1 119	85 099	—	263 808
飯塚市立飯塚	16	1 806	207 819	—	422 476	志免町立町民	14	1 657	135 007	—	259 237
〃 穂波	3	192	27 754	—	61 445	須恵町立	7	828	77 312	—	107 056
〃 ちくほ	5	1 341	55 466	—	86 692	須新宮町立	11	1 096	134 133	—	336 973
〃 庄内	6	442	60 458	—	148 400	久山町民	8	707	53 299	—	103 083
〃 頼田	1	43	5 704	—	4 370	粕屋町立	19	2 785	154 479	—	440 956
田川市立	13	1 992	164 448	1	207 060	宇美町立	14	1 922	107 386	—	298 911
柳川市立	19	4 003	220 320	—	246 855	芦屋町	4	1 153	51 388	—	9 442
柳川市立三橋	6	1 378	71 435	—	141 115	水巻町	17	2 394	125 496	—	479 178
〃 雲龍	2	966	27 387	—	21 439	岡垣サンリーアイ	9	786	83 207	—	191 315
〃 (両開分館)	2	204	27 523	—	17 273	遠賀町立	10	1 432	82 800	—	233 290
〃 (昭代分館)	2	459	37 605	—	53 861	桂川町立	6	1 266	101 245	—	83 520
〃 (蒲池分館)	2	459	33 577	—	44 996	筑前町	8	1 247	103 053	—	217 197
〃 (水の郷分室)	1	102	11 403	—	16 475	筑前町めぐばー	8	1 531	111 847	—	190 846
八女市立	11	1 277	86 490	—	155 738	大刀洗町立	9	300	57 280	—	48 130
八女市立(上陽分館)	2	100	11 507	1	7 918	添田町立	3	1 048	44 773	—	27 294
〃 (黒木分館)	3	258	28 834	1	41 528	糸田町	5	391	26 369	—	38 062
〃 (立花分館)	1	133	10 382	—	3 194	川崎町立	6	997	61 927	—	51 294
〃 (矢部分館)	1	180	7 176	—	1 820	荊田町立	19	1 982	218 728	1	355 072
〃 (星野分館)	1	90	7 500	—	6 455	みやこ町中央	8	1 562	77 130	—	84 556
大川市立	6	1 513	122 323	—	125 622	〃 犀川	4	676	71 270	—	63 735
大行橋市	15	1 600	258 150	1	517 414	〃 勝山	5	836	92 223	—	82 083
豊前市立	10	423	78 502	1	114 459	上毛町立(げんきの杜)	3	297	25 051	—	24 500
中間市民	8	1 184	117 812	—	158 314	築上町	3	345	59 965	—	27 669
小郡市立	15	1 586	212 550	1	426 393	築上町築城	—	70	12 779	—	3 753

資料 県教育委員会「福岡県教育要覧」

B 県立図書館利用者及び図書貸出冊数（平成18年度～22年度）

(単位 人、冊、日)

年度・月	一般室		うち子ども図書館		図書貸出冊数	開館日数
	入館者数 1)	一日平均	入館者数	一日平均		
平成18年度	457 304	1 566	64 760	222	198 269	292
19	467 414	1 601	68 017	233	232 246	292
20	473 027	1 626	68 482	235	254 637	291
21	482 711	1 642	106 525	362	284 276	294
22	480 003	1 655	85 133	294	387 166	290
22年4月	37 872	1 578	6 385	266	29 857	24
5	40 378	1 553	5 563	214	33 004	26
6	38 650	1 546	5 694	228	29 943	25
7	44 901	1 663	9 528	353	35 215	27
8	46 025	1 841	10 877	435	32 950	25
9	40 202	1 608	7 139	286	33 019	25
10	43 766	1 621	7 024	260	35 993	27
11	39 312	1 638	7 990	333	32 494	24
12	37 628	1 636	6 712	292	30 397	23
23年1月	39 932	1 736	6 829	297	32 693	23
2	42 624	1 776	6 930	289	35 621	24
3	28 713	1 689	4 462	262	25 980	17

1) 今年度から学習室への複数回の出入等を含めた数を掲載。 2) 小説、雑誌を含む。

資料 県立図書館

C 県立図書館蔵書数（平成18年度～22年度）

この表は年度末現在の数である。

（単位 冊）

年 度	総 数	分 野											
		総 記	哲 学 宗 教	歴 史 地 理	社 会 学 社 科 学	自 然 学	技 術	産 業	芸 術	言 語	文 学	その他	貸 出 庫 文 庫
平成18年度	673 848	57 584	27 682	61 340	144 510	42 015	39 574	27 026	43 836	9 929	158 908	32 426	29 018
19	698 277	58 675	28 705	63 651	150 340	44 130	41 317	28 142	46 120	10 359	166 384	33 670	26 784
20	718 459	59 335	29 767	65 952	153 659	46 365	43 283	29 214	48 297	10 774	173 076	34 585	24 152
21	727 363	60 160	30 746	67 479	158 926	47 898	44 676	30 250	49 882	11 183	179 414	36 515	10 234
22	750 496	60 028	31 031	69 520	164 303	48 899	45 603	30 992	52 087	11 408	184 326	41 084	11 215

資 料 県立図書館

19-18 公民館数（平成14年度・17年度・20年度）

「社会教育調査」による。

（単位 館）

年度及び 市町村	公 民 館 数				館 な し (市町村数)
	総 数	中 央 館	地 区 館	分 館	
平成14年度	452	99	341	12	—
17	375	78	282	15	5
20	361	58	284	19	3
政令指定市	153	7	144	2	1
その他の市	136	18	107	11	1
町 村	72	33	33	6	1

注) 各年度とも10月1日現在の数である。

資 料 県教育委員会「福岡県教育要覧」

19-19 国及び県指定文化財件数（平成18年度～22年度）

この表は年度末現在の数である。伝統的建造物群から記録作成（無形民俗）までは計に含まない。

（単位 件）

年度及び 種 目	総 数	国 指 定 文 化 財		県 指 定 文 化 財	種 目	総 数	国 指 定 文 化 財		県 指 定 文 化 財
		国 宝 1)	重要文化財 2)				国 宝 1)	重要文化財 2)	
平成18年度	979	21	307	651	無 形 文 化 財	9	—	2	7
19	983	21	307	655	民 俗 文 化 財	161	—	9	152
20	987	21	308	658	有 形 文 化 財	84	—	1	83
21	994	21	311	662	無 形 文 化 財	77	—	8	69
22	999	21	314	664	記 念 物	310	7	108	195
有 形 文 化 財	519	14	195	310	史 跡	154	5	78	71
建 造 物	89	—	38	51	名 勝	9	—	5	4
絵 画	36	—	15	21	天 然 記 念 物	147	2	25	120
彫 刻	109	—	49	60	伝 統 的 建 造 物 群	4	—	4	—
工 芸 品	97	6	39	52	登 録 有 形 文 化 財	66	—	66	—
書 跡 ・ 典 籍	16	1	14	1	登 録 有 形 民 俗 文 化 財	1	—	1	—
古 文 書	30	1	7	22	登 録 記 念 物	1	—	1	—
歴 史 資 料	4	—	—	4	記 録 作 成 (無 形 民 俗)	14	—	13	1
考 古 資 料	138	6	33	99					

1) 特別史跡、特別天然記念物を含む。 2) 重要無形文化財、重要有形民俗文化財、重要無形民俗文化財、史跡、名勝、天然記念物を含む。

資 料 県教育委員会「福岡県教育要覧」

19-20 博物館及び同種施設の設置状況 (平成18年度～22年度)

この表は、各年5月1日現在である。

(単位 箇所)

年 度	総 数	博 物 館 登 録 施 設		博 物 館 相 当 施 設 等			植 物 園 ・ 動 物 園 ・ 水 族 館 等	歴 史 資 料 史 料 等 民 族 資 料 等 (公立)	埋 蔵 文 化 財 セ ン タ ー
		歴 史 博 物 館 等	美 術 博 物 館 等	歴 史 博 物 館 等	美 術 博 物 館 等	科 学 博 物 館 等			
平成18年度	120	10	6	4	2	1	3	90	4
19	121	10	6	4	2	1	3	91	4
20	121	9	7	4	2	1	3	91	4
21	121	8	8	4	2	1	3	91	4
22	117	10	7	4	2	1	3	86	4

資 料 県教育委員会「教育便覧」

19-21 宗教法人数 (平成18年～22年)

この表は各年とも年末現在の数である。また、各年とも系統別の数である。

(単位 法人)

年 次 及 び 市 郡 部 別	総 数	神 道 系	仏 教 系	キリスト教系	諸 教 1)
平成18年	6804	3685	2339	142	
19		3684	2334	142	
20	6789	3682	2330	141	
21		3678	2328	141	
22	6769		2324		
市 部			1885	133	
郡 部			439	7	

1) 天理教を含む。

資 料 県学事課

19-22 常設興行場数 (平成18年度～22年度)

この表は興行場法第2条の規定により許可を受けた施設について、年度末現在の数を掲載したものである。

(単位 箇所)

年度及び保健福祉(環境)事務所・保健所	映 画 館	そ の 他	保健福祉(環境)事務所・保健所	映 画 館	ス ポ ー ツ 施 設	そ の 他
平成18年度			大 牟 田 市	7	—	1
19	167	113	筑 紫			
20	184	107	粕 屋	23		
21	184	10	糸 島			
			宗 像 ・ 遠 賀	16	—	6
22	187	10	108 嘉 穂 ・ 鞍 手	13	1	4
			田 川	—	—	—
北 九 州 市	45	4	24 北 筑 後	—	—	2
福 岡 市	45	4	54 南 筑 後	—	—	1
久 留 米 市	18	1	— 京 築	—	—	3

注) 福岡市は市の保健所の合計。

資 料 県保健医療介護部「保健統計年報」

	1 457 843	488 010	8 696	3 299	4 172	1 790
			14 136	5 006		
	1 467 640	505 969	17 602	7 079	4 172	1 790
			29 642	13 447		
	1 486 282	526 507	30 596	10 707	9 005	3 120
	1 528 003	552 522	28 288	10 100	8 126	2 622
			31 404	14 639	879	498
			21 414	8 796		
2 2	1 567 244	587 917	16 538	7 007	4 091	1 307
			17 096	7 987		
	1 377 503	520 054			4 091	1 307
			9 137	3 559		
	189 741	67 863	9 149	3 181	3 871	1 196
			13 755	4 455		
			16 947	6 001	3 871	1 196
	318 383	114 245	12 373	4 051		
			27 897	11 121	5 990	2 131
	36 223	13 759				
	26 713	10 175	12 754	4 694	5 990	2 131
	21 925	7 544				
	60 344	20 055	12 754	4 694	24 124	7 425
	63 049					

第20章 公務員・選挙

20-1 県職員数 (平成22年度)

この表は、4月1日現在の現員である。

(単位 人)

部 局 名 等	総 数	事 務	技 術	現 業
総 数	8 138	4 136	3 400	602
知 事 部 局	7 946	3 973	3 375	598
秘 書 室	20	20	—	—
総 務 部	1 229	1 101	45	83
企 画 ・ 地 域 振 興 部	241	235	6	—
新 社 会 推 進 部	197	193	3	1
保 健 医 療 介 護 部	934	340	530	64
福 祉 労 働 部	1 053	734	289	30
環 境 部	237	91	145	1
商 工 部	374	220	139	15
農 林 水 産 部	1 704	392	1 185	127
県 土 整 備 部	1 521	489	756	276
建 築 都 市 部	405	127	277	1
会 計 管 理 局	31	31	—	—
各 種 委 員 会 事 務 局 等	192	163	25	4
企 業 局	40	20	18	2
議 会 事 務 局	51	49	—	2
選 挙 管 理 委 員 会	16	16	—	—
人 事 委 員 会 事 務 局	26	26	—	—
監 査 委 員 事 務 局	34	32	2	—
労 働 委 員 会 事 務 局	19	19	—	—
海 区 漁 業 調 整 委 員 会 事 務 局	6	1	5	—

資 料 県人事課

20-2 警察職員数 (平成22年度)

この表は、4月1日現在の定数である。

(単位 人)

総 数	警 察 官					一 般 職 員
	総 数	警 視	警 部	警 部 補 及 び 巡 査 部 長	巡 査	
11 753	10 804	270	637	6 493	3 404	949

注) 巡査の定数については、警察教養施設において新任者として教養訓練中の者を含む。

資 料 県警察本部警務課

20-3 市町村職員数 (平成22年度)

この表は、4月1日現在の数である。

(単位 人)

市町村	総数	一般行政職	技能労務職	企業職	消防職	教育職	その他	市町村	総数	一般行政職	技能労務職	企業職	消防職	教育職	その他
北九州市	8746	4426	706	1449	982	152	1031	鞍手郡	458	190	19	15	—	5	229
福岡市	9652	5031	946	1115	1037	367	1156	小竹町	145	78	8	6	—	4	49
大牟田市	1175	700	150	105	127	4	89	鞍手町	313	112	11	9	—	1	180
久留米市	1962	1334	137	97	—	112	282	嘉穂郡	122	72	9	9	—	3	29
直方市	449	254	65	29	54	1	46	桂川町	122	72	9	9	—	3	29
飯塚市	970	612	104	48	—	43	163	朝倉郡	251	179	12	13	—	—	47
田川市	695	276	47	310	—	5	57	筑前町	193	138	7	10	—	—	38
柳川市	539	356	45	13	75	2	48	東峰村	58	41	5	3	—	—	9
八女市	637	453	77	9	—	—	98	三井郡	99	73	7	—	—	—	19
筑後市	501	206	46	8	45	1	195	大刀洗町	99	73	7	—	—	—	19
大川市	317	183	33	11	45	3	42	三潴郡	104	68	10	3	—	—	23
行橋市	463	285	45	14	60	—	59	大木町	104	68	10	3	—	—	23
豊前市	218	140	31	10	—	2	35	八女郡	127	82	19	2	—	—	24
中間市	443	234	21	27	48	—	113	広川町	127	82	19	2	—	—	24
小郡市	336	241	35	—	—	12	48	田川郡	1112	680	74	39	—	10	309
筑紫野市	479	318	20	30	—	3	108	香春町	148	84	16	5	—	3	40
春日市	420	327	12	—	—	1	80	添田町	131	111	3	8	—	—	9
大野城市	442	299	19	34	—	2	88	糸田町	169	71	6	5	—	1	86
宗像市	457	358	—	25	—	4	70	川崎町	245	142	19	6	—	6	72
太宰府市	336	232	8	27	—	2	67	大任町	73	60	3	3	—	—	7
古賀市	354	277	1	14	—	1	61	赤村	43	37	1	1	—	—	4
福津市	328	236	14	9	—	7	62	福智町	303	175	26	11	—	—	91
うきは市	255	159	20	—	—	2	74	京都郡	553	384	—	18	49	24	78
宮若市	295	200	16	11	—	15	53	荻田町	336	221	—	12	49	24	30
嘉麻市	472	312	50	22	—	—	88	みやこ町	217	163	—	6	—	—	48
朝倉市	523	365	32	13	—	3	110	築上郡	374	271	35	6	—	2	60
みやま市	394	244	35	22	60	1	32	吉富町	72	50	5	4	—	2	11
糸島市	613	389	23	38	94	2	67	上毛町	91	68	4	—	—	—	19
筑紫郡	278	161	15	—	—	50	52	築上町	211	153	26	2	—	—	30
那珂川町	278	161	15	—	—	50	52	遠賀郡	700	417	29	41	—	—	213
糟屋郡	1166	723	28	63	—	69	283	芦屋町	251	94	7	23	—	—	127
宇美町	191	124	5	11	—	1	50	水巻町	159	110	8	4	—	—	37
篠栗町	161	114	1	7	—	11	28	岡垣町	172	116	9	14	—	—	33
志免町	207	122	3	11	—	1	70	遠賀町	118	97	5	—	—	—	16
須恵町	147	94	—	10	—	14	29								
新宮町	154	106	—	7	—	14	27								
久山町	80	55	3	3	—	7	12								
粕屋町	226	108	16	14	—	21	67								

20-4 市区町村別有権者数 (平成18年~22年)

この表は、各年9月2日現在の選挙人名簿登録者数である。

(単位 人)

年次及び市区町村	総数	男	女	市区町村	総数	男	女	市区町村	総数	男	女
平成18年	4 075 831	1 904 000	2 171 831	豊前市	22 988	10 581	12 407	朝倉郡	25 837	12 069	13 768
19	4 090 451	1 909 554	2 180 897	中間市	38 244	17 488	20 756	筑前町	23 650	11 080	12 570
20	4 093 366	1 909 427	2 183 939	小郡市	46 455	21 709	24 746	東峰村	2 187	989	1 198
21	4 101 084	1 912 636	2 188 448	筑紫野市	80 110	37 657	42 453	三井郡	12 335	5 803	6 532
22	4 108 482	1 916 464	2 192 018	春日市	84 878	40 661	44 217	大刀洗町	12 335	5 803	6 532
市部計	3 572 155	1 663 227	1 908 928	大野城市	74 894	35 647	39 247	三潨郡	11 569	5 360	6 209
郡部計	536 327	253 237	283 090	宗像市	77 336	36 160	41 176	大木町	11 569	5 360	6 209
北九州市	805 984	374 616	431 368	太宰府市	56 401	26 459	29 942	八女郡	15 900	7 534	8 366
門司区	90 167	40 798	49 369	古賀市	46 479	22 085	24 394	広川町	15 900	7 534	8 366
若松区	71 005	32 992	38 013	福津市	46 244	21 318	24 926	田川郡	73 008	33 505	39 503
戸畑区	51 427	24 407	27 020	うきは市	26 572	12 252	14 320	香春町	10 560	4 828	5 732
小倉北区	149 218	69 244	79 974	宮若市	25 747	11 938	13 809	添田町	9 793	4 497	5 296
小倉南区	173 094	81 479	91 615	嘉麻市	37 089	16 736	20 353	糸田町	8 286	3 810	4 476
八幡東区	61 443	27 956	33 487	朝倉市	47 993	22 227	25 766	川崎町	16 060	7 290	8 770
八幡西区	209 630	97 740	111 890	みやま市	35 041	16 141	18 900	大任町	4 756	2 180	2 576
福岡市	1 143 453	534 003	609 450	糸島市	80 829	37 893	42 936	赤村	2 939	1 356	1 583
東区	223 825	107 554	116 271	筑紫郡	38 195	18 401	19 794	福智町	20 614	9 544	11 070
博多区	165 024	79 666	85 358	那珂川町	38 195	18 401	19 794	京都郡	46 557	22 229	24 328
中央区	140 357	60 670	79 687	糟屋郡	169 028	81 210	87 818	荻田町	27 995	13 599	14 396
南区	198 686	91 704	106 982	宇美町	30 353	14 589	15 764	みやこ町	18 562	8 630	9 932
西区	150 089	70 346	79 743	篠栗町	24 675	11 803	12 872	築上郡	29 464	13 821	15 643
城南区	98 407	46 074	52 333	志免町	34 082	16 140	17 942	吉富町	5 658	2 620	3 038
早良区	167 065	77 989	89 076	須恵町	20 919	10 098	10 821	上毛町	6 778	3 171	3 607
大牟田市	105 708	47 334	58 374	新宮町	19 171	9 173	9 998	築上町	17 028	8 030	8 998
久留米市	244 217	113 692	130 525	久山町	6 707	3 149	3 558				
直方市	48 646	22 341	26 305	粕屋町	33 121	16 258	16 863				
飯塚市	108 461	50 240	58 221	遠賀郡	80 216	37 494	42 722				
田川市	41 964	18 979	22 985	芦屋町	12 504	6 081	6 423				
柳川市	59 257	27 611	31 646	水巻町	24 844	11 455	13 389				
八女市	58 102	26 879	31 223	岡垣町	26 533	12 294	14 239				
筑後市	38 855	18 185	20 670	遠賀町	16 335	7 664	8 671				
大川市	31 658	14 927	16 731	鞍手郡	22 397	10 361	12 036				
行橋市	58 550	27 468	31 082	小竹町	7 480	3 413	4 067				
				鞍手町	14 917	6 948	7 969				
				嘉穂郡	11 821	5 450	6 371				
				桂川町	11 821	5 450	6 371				

20-5 選挙別有権者数、投票者数及び投票率

A 県知事選挙

(単位 人、%)

年 月 日	選挙当日有権者数			投票者数			投票率		
	計	男	女	計	男	女	計	男	女
平成11年4月11日	3 832 899	1 790 594	2 042 305	1 967 751	890 572	1 077 179	51.34	49.74	52.74
平成15年4月13日	3 956 132	1 846 126	2 110 006	1 908 884	860 144	1 048 740	48.25	46.59	49.70
平成19年4月8日	4 031 520	1 877 832	2 153 688	1 976 901	897 463	1 079 438	49.04	47.79	50.12

資料 県選挙管理委員会「選挙の記録」

B 県議会議員選挙

(単位 人、%)

年 月 日	選挙当日有権者数 1)			投票者数			投票率		
	計	男	女	計	男	女	計	男	女
平成11年4月11日	3 153 122	1 473 568	1 679 554	1 668 739	751 941	916 798	52.92	51.03	54.59
平成15年4月13日	3 356 069	1 565 287	1 790 782	1 652 789	741 009	911 780	49.25	47.34	50.92
平成19年4月8日	3 127 338	1 456 328	1 671 010	1 560 865	703 252	857 613	49.91	48.29	51.32

1) 無投票地区を除く。

資料 県選挙管理委員会「選挙の記録」

20-6 情報公開制度の利用状況 (平成18年度~22年度)

(単位 人、件)

年 度	県民情報センター		地区県民情報コーナー利用者数			
	利用者数	公文書開示請求	北九州	筑後	筑豊	京築
平成18年度	29 495	553	4 307	4 331	6 473	3 661
19	36 261	675	4 683	3 635	7 430	4 502
20	26 560	943	3 006	2 903	7 128	4 704
21	19 315	1 159	3 149	3 125	6 088	3 597
22	15 429	1 398	2 301	3 516	3 374	3 163

資料 県県民情報広報課

第21章 司法・警察

21-1 民事、行政事件数 (平成18年～22年)

(単位 件)

年次及び事件		新受	既済	未済	事 件	新受	既済	未済
平成	18年	47 438	49 769	19 759	強制執行	176	177	102
	19	41 380	42 171	18 968	不動産等債権等	5 581	5 758	4 902
	20	40 879	41 155	18 692	担保権の実行	1 893	2 610	1 541
	21	40 751	41 118	18 325	としての競売債権等	72	76	229
	22	38 906	40 387	16 844	財産開示	42	39	5
		38 790	40 259	16 773	破産	6 472	6 541	1 595
第一審通常訴訟 人形・小切手訴訟 控訴 飛躍上告受理申立て 飛躍上告提起 上告提起 再審抗告 抗告 民事非訟 商事非訟 借地非訟 配偶者暴力保護命令 保全命分 配当等手続	訴訟	10 822	10 903	5 324	再小規模個人再生 給与所得者等再生	11 1 150	31 1 379	52 424
	訴訟	—	2	—	会社更生 承認援助	—	—	15
	訴訟	20	22	2	船舶所有者等責任制限 油濁損害賠償責任制限	—	—	—
	訴訟	390	337	115	共仲人 裁身 関保	—	—	1
	訴訟	2	2	—	調労働審判	1	—	—
	訴訟	624	620	54	第一審訴訟 再審訴訟 飛躍上告受理申立て	1 835	1 872	80
	訴訟	1	—	1	助係護 停判	25	26	16
	訴訟	2	—	2	雑	—	—	—
	訴訟	23	22	6	雑	5	5	1
	訴訟	44	42	4	雑	2 844	2 855	652
訴訟	—	—	1	雑	1 256	1 250	12	
訴訟	110	109	29	雑	185	183	28	
訴訟	8	12	—	雑	116	128	71	
訴訟	—	—	—	雑	57	72	65	
訴訟	7	8	2	雑	—	—	—	
訴訟	52	58	1	雑	32	32	1	
訴訟	2	3	—	雑	—	—	—	
訴訟	84	82	3	雑	—	—	—	
訴訟	623	637	36	雑	—	—	—	
訴訟	215	225	26	雑	—	—	—	
訴訟	4 387	4 546	1 527	雑	4	3	1	
訴訟	—	—	—	雑	—	—	—	
訴訟	—	—	—	雑	—	—	—	
訴訟	—	—	—	雑	23	21	4	

資料 福岡地方裁判所

(単位 件)

年次及び事件		新受	既済	未済	事 件	新受	既済	未済
平成	18年	109 168	108 877	8 027	抗告提起	42	42	1
	19	90 369	89 139	9 257	借地非訟	—	—	—
	20	88 144	88 457	8 944	和解	521	522	51
	21	83 840	82 995	9 789	督促告	11 610	11 618	102
	22	66 951	67 839	8 901	公示催告	42	45	11
		66 946	67 834	8 901	保全命令 うち仮処分	200	202	—
通常訴訟 人形・小切手訴訟	訴訟	40 887	41 524	7 784	少額訴訟債権執行料	44	44	—
	訴訟	4	3	1	過	59	55	27

21-2 民事第一審訴訟事件数 (平成18年~22年)

この表は、再審事件を含まない。

A 本庁及び支部の合計

(単位 件)

裁判所	平成18年			19年			20年			21年			22年		
	新受	既済	未済	新受	既済	未済	新受	既済	未済	新受	既済	未済	新受	既済	未済
総数	6444	6070	3627	8262	7552	4337	9347	9129	4555	10992	10136	5411	10842	10927	5326
本庁	3730	3552	2065	4811	4461	2415	5250	5096	2569	6264	5781	3052	6236	6228	3060
飯塚	164	164	93	188	167	114	188	198	104	283	215	172	267	292	147
久留米	532	467	272	687	621	338	689	732	295	820	676	439	803	837	405
小倉	1237	1173	762	1471	1323	910	1860	1844	926	2188	2047	1067	2077	2079	1065
直方	110	90	65	118	123	60	147	126	81	163	147	97	149	159	87
柳川	156	122	94	216	198	112	281	240	153	277	303	127	323	303	147
大牟田	147	114	100	233	199	134	336	298	172	282	312	142	239	241	140
八女	69	79	43	142	114	71	117	127	61	211	176	96	198	210	84
行橋	120	119	68	163	143	88	232	230	90	242	244	88	238	248	78
田川	179	190	65	233	203	95	247	238	104	262	235	131	312	330	113

資料 福岡地方裁判所

B 管内簡易裁判所の合計

(単位 件)

簡易裁判所	平成18年			19年			20年			21年			22年		
	新受	既済	未済	新受	既済	未済	新受	既済	未済	新受	既済	未済	新受	既済	未済
総数	36191	35920	5439	39461	37679	7221	46530	46264	7487	46636	45407	8716	42221	42945	7992
福岡	28200	28126	3893	29769	28631	5031	36469	36634	4866	34291	33328	5829	31707	31984	5552
宗像	162	168	17	276	241	52	340	321	71	361	347	85	329	310	104
甘木	133	122	24	190	156	58	238	237	59	323	279	103	343	365	81
飯塚	375	344	61	424	374	111	518	459	170	681	705	146	592	561	177
直方	206	187	46	299	275	70	333	324	79	413	396	96	325	345	76
小倉	3678	3780	639	3476	3519	596	3203	3010	789	4307	4199	897	3437	3558	776
折尾	478	450	84	604	554	134	689	689	134	907	832	209	828	889	148
久留米	1204	1138	287	1788	1663	412	1668	1639	441	1934	1874	501	1754	1815	440
うきは	71	63	17	128	107	38	163	169	32	138	136	34	125	129	30
柳川	529	489	102	678	590	190	730	704	216	703	786	133	621	622	132
大牟田	294	257	73	507	439	141	715	654	202	700	721	181	529	619	91
八女	213	180	60	520	407	173	479	491	161	601	580	182	560	578	164
行橋	326	306	76	347	351	72	520	452	140	667	645	162	507	572	97
田川	322	310	60	455	372	143	465	481	127	610	579	158	564	598	124

資料 福岡地方裁判所

21-3 刑事事件人員 (平成13年~22年)

A 本庁及び支部の合計

(単位 人)

年次及び 事件	受 理 人 員			既 済 員	未 済 員	裁 判 所	受 理 人 員			既 済 員	未 済 員
	総 数	旧 受	新 受				総 数	旧 受	新 受		
平成 13 年	17 025	1 389	15 636	15 576	1 449	本 庁	10 089	699	9 390	9 336	753
14	17 553	1 449	16 104	15 849	1 704	飯 塚	393	55	338	336	57
15	18 499	1 704	16 795	16 889	1 610	久 留 米	607	77	530	495	112
16	19 498	1 610	17 888	17 787	1 711	小 倉	2 436	407	2 029	2 170	266
17	18 464	1 711	16 753	17 024	1 440	直 方	156	21	135	123	33
18	16 057	1 440	14 617	14 773	1 284	柳 川	103	16	87	78	25
19	13 668	1 284	12 384	12 384	1 284	大 牟 田	108	6	102	101	7
20	14 505	1 284	13 221	13 209	1 296	八 女	74	13	61	67	7
21	14 574	1 296	13 278	13 177	1 397	行 橋	149	24	125	123	26
22	14 457	1 397	13 060	13 116	1 341	田 川	342	79	263	287	55
第 一 審	5 971	1 343	4 628	4 691	1 280						
再 審	—	—	—	—	—						
訴訟以外注)	8 486	54	8 432	8 425	61						

注) 平成17年7月から医療観察処遇事件も含む。

資 料 福岡地方裁判所

B 管内簡易裁判所の合計

(単位 人)

年次及び 事件	受 理 人 員			既 済 員	未 済 員	簡 易 裁 判 所	受 理 人 員			既 済 員	未 済 員
	総 数	旧 受	新 受				総 数	旧 受	新 受		
平成 13 年	54 483	808	53 675	53 735	748	福 岡	15 180	293	14 887	14 903	277
14	55 126	748	54 378	53 967	1 159	宗 像	396	10	386	373	23
15	55 992	1 159	54 833	54 675	1 317	甘 木	387	23	364	369	18
16	54 027	1 317	52 710	52 870	1 157	飯 塚	2 505	12	2 493	2 500	5
17	51 969	1 157	50 812	50 832	1 137	直 方	587	11	576	580	7
18	49 894	1 137	48 757	49 326	568	小 倉	9 609	96	9 513	9 499	110
19	44 168	568	43 600	43 385	783	折 尾	1 132	9	1 123	1 126	6
20	42 723	783	41 940	42 001	722	久 留 米	3 642	50	3 592	3 624	18
21	40 933	722	40 211	40 338	595	う き は	138	1	137	135	3
22	38 072	595	37 477	37 537	535	柳 川	682	19	663	667	15
第 一 審	679	128	551	580	99	大 牟 田	809	4	805	805	4
略 式	13 501	460	13 041	13 066	435	八 女	568	8	560	551	17
再 審	—	—	—	—	—	行 橋	1 188	37	1 151	1 167	21
訴訟以外	23 892	7	23 885	23 891	1	田 川	1 249	22	1 227	1 238	11

資 料 福岡地方裁判所

21-4 刑事第一審事件人員 (平成18年~22年)

この表は再審事件を含まない。

A 本庁及び支部の合計

(単位 人)

年次及び 裁判所	新受	既				済		未済
		総数	有罪	うち執行猶予 を付したもの		無罪	その他	
				うち執行猶予 を付したもの	うち保護観察 を付したもの			
平成18年	4441	4609	3020	1492	148	3	1586	1246
19	4282	4279	2873	1518	144	2	1404	1249
20	4139	4144	2800	1411	117	2	1342	1244
21	4477	4378	2939	1548	161	1	1438	1343
22	4628	4691	3247	1723	181	4	1440	1280
本庁	2192	2141	1545	860	55	1	595	700
飯塚	255	253	185	89	12	—	68	57
久留米	360	326	224	115	25	—	102	111
小倉	1216	1358	884	445	69	2	472	261
直方	115	103	65	30	4	—	38	33
柳川	74	66	48	24	3	—	18	24
大牟田	62	62	45	24	2	—	17	6
八女	52	58	43	29	6	—	15	7
行橋	99	97	64	35	1	1	32	26
田川	203	227	144	72	4	—	83	55

注) 有罪には一部有罪を含み、その他には公訴棄却、移送、回付、審判の併合、同一被告人に関する事件の併合(追起訴事件)を含む。
資料 福岡地方裁判所

B 管内簡易裁判所の合計

(単位 人)

年次及び 簡易裁判所	新受	既				済		未済
		総数	有罪	うち執行猶予 を付したもの		無罪	その他	
				うち執行猶予 を付したもの	うち保護観察 を付したもの			
平成18年	995	977	694	394	45	1	282	176
19	819	837	579	322	49	3	255	158
20	745	777	556	307	44	2	219	126
21	749	747	572	303	67	—	175	128
22	551	580	413	220	28	1	166	99
福岡	250	260	181	96	20	1	78	43
宗像	—	—	—	—	—	—	—	—
甘木	—	—	—	—	—	—	—	—
飯塚	39	46	33	19	—	—	13	3
直方	20	27	22	13	—	—	5	1
小倉	94	101	74	40	3	—	27	18
折尾	—	—	—	—	—	—	—	—
久留米	49	51	41	22	1	—	10	13
うきは	—	—	—	—	—	—	—	—
柳川	9	11	10	3	1	—	1	2
大牟田	13	16	12	2	—	—	4	1
八女	22	16	10	5	1	—	6	8
行橋	34	34	18	13	—	—	16	3
田川	21	18	12	7	2	—	6	7

注) 有罪には一部有罪を含み、その他には公訴棄却、移送、回付、審判の併合、同一被告人に関する事件の併合(追起訴事件)を含む。
資料 福岡地方裁判所

21-5 民事調停事件数 (平成18年~22年)

この表は、福岡地方裁判所本庁及び支部、簡易裁判所の分である。

(単位 件)

裁判所	平成18年			19年			20年			21年			22年		
	新受	既済	未済	新受	既済	未済	新受	既済	未済	新受	既済	未済	新受	既済	未済
総数	15 126	14 888	2 211	14 456	15 039	1 628	8 468	9 122	974	5 571	5 848	697	4 955	5 120	532
本庁	14	8	12	9	17	4	5	5	4	50	50	4	423	419	8
福岡	5 536	5 477	1 020	5 527	5 728	819	3 928	4 253	494	2 563	2 697	360	1 842	1 919	283
宗像	230	237	15	147	153	9	125	131	3	60	57	6	56	61	1
甘木	213	220	28	272	271	29	153	173	9	103	86	26	57	77	6
飯塚	742	749	92	786	815	63	262	307	18	245	236	27	154	163	18
直方	747	740	90	639	676	53	421	449	25	225	239	11	80	91	—
小倉	4 377	4 206	570	3 685	3 853	402	2 029	2 199	232	1 320	1 399	153	1 293	1 342	104
折尾	373	391	46	310	315	41	291	282	50	233	252	31	235	241	25
柳川	131	142	12	143	133	22	361	385	49	89	89	6	67	67	6
大牟田	188	201	7	246	210	43	45	45	4	108	111	15	77	81	11
八女	67	71	4	147	139	12	120	136	6	30	33	6	59	58	7
久留米	1 505	1 458	193	1 830	1 951	72	190	213	19	179	209	21	283	270	34
うきは	171	179	24	78	99	3	74	76	9	22	23	2	8	10	—
行橋	322	320	33	167	186	14	86	84	16	147	157	6	172	159	19
田川	510	489	65	470	493	42	378	384	36	197	210	23	149	162	10

資料 福岡地方裁判所

21-6 略式事件人員 (平成18年~22年)

この表は、福岡地方裁判所管内簡易裁判所の分である。略式事件とは、簡易裁判所において公判手続をとらないで、略式手続により罰金、科料を課することができるものをいう。

(単位 人)

簡易裁判所	平成18年			19年			20年			21年			22年		
	新受	既済	未済	新受	既済	未済	新受	既済	未済	新受	既済	未済	新受	既済	未済
総数	25 455	26 046	387	21 115	20 881	621	18 005	18 036	590	15 216	15 346	460	13 041	13 066	435
福岡	11 307	11 823	215	9 503	9 358	360	8 040	8 094	306	6 583	6 655	234	5 722	5 723	233
宗像	639	646	16	561	567	10	414	398	26	376	392	10	316	303	23
甘木	447	474	4	347	343	8	324	311	21	278	276	23	255	260	18
飯塚	1 220	1 234	20	1 012	1 019	13	771	784	—	681	680	1	624	623	2
直方	508	517	4	430	429	5	373	367	11	324	332	3	259	256	6
小倉	5 508	5 514	41	4 613	4 575	79	3 952	3 916	115	3 256	3 300	71	2 664	2 643	92
折尾	536	540	12	455	436	31	429	418	42	441	474	9	436	439	6
久留米	1 866	1 884	21	1 549	1 540	30	1 338	1 353	15	1 115	1 095	35	903	933	5
うきは	136	136	1	95	93	3	83	80	6	85	90	1	60	58	3
柳川	670	685	—	516	516	—	435	435	—	415	400	15	354	356	13
大牟田	516	531	11	381	372	20	375	392	3	334	337	—	252	249	3
八女	457	448	11	409	410	10	347	352	5	272	271	6	239	236	9
行橋	842	822	20	627	620	27	590	597	20	574	560	34	523	539	18
田川	803	792	11	617	603	25	534	539	20	482	484	18	434	448	4

資料 福岡地方裁判所

21-7 家事審判事件数 (平成19年~22年)

福岡家庭裁判所本庁及び管内支部の数字である。

(単位 件)

家庭裁判所	平成19年				20年				21年				22年			
	旧受	新受	既済	未済	旧受	新受	既済	未済	旧受	新受	既済	未済	旧受	新受	既済	未済
総数	1809	25224	25145	1888	1888	26386	26293	1981	1981	26242	26572	1651	1651	26405	26460	1596
本庁 1)	955	11509	11530	934	934	11734	11668	1000	1000	11813	12031	782	782	11992	12015	759
飯塚	64	1110	1087	87	87	1122	1143	66	66	1173	1161	78	78	1084	1098	64
久留米	129	2041	2059	111	111	2131	2064	178	178	2087	2149	116	116	2055	2048	123
小倉	333	6005	5956	382	382	6508	6436	454	454	5988	6114	328	328	5837	5850	315
直方	21	490	481	30	30	632	635	27	27	543	535	35	35	619	599	55
柳川	50	682	690	42	42	709	719	32	32	768	740	60	60	723	734	49
大牟田	78	784	795	67	67	897	902	62	62	838	849	51	51	921	914	58
八女	42	631	563	110	110	607	679	38	38	595	580	53	53	648	653	48
行橋	89	1104	1117	76	76	1088	1094	70	70	1483	1471	82	82	1593	1589	86
田川	48	868	867	49	49	958	953	54	54	954	942	66	66	933	960	39

1) 甘木出張所分を含む。

資料 福岡家庭裁判所

21-8 家事調停事件数 (平成19年~22年)

福岡家庭裁判所本庁及び管内支部の数字である。

(単位 件)

家庭裁判所	平成19年				20年				21年				22年			
	旧受	新受	既済	未済	旧受	新受	既済	未済	旧受	新受	既済	未済	旧受	新受	既済	未済
総数	1625	5376	5355	1646	1646	5074	5100	1620	1620	5436	5259	1797	1797	5451	5420	1828
本庁 1)	841	2593	2593	841	841	2448	2507	782	782	2437	2350	869	869	2614	2578	905
飯塚	34	211	206	39	39	175	164	50	50	191	185	56	56	193	184	65
久留米	181	409	428	162	162	428	457	133	133	470	438	165	165	456	439	182
小倉	330	1272	1254	348	348	1201	1139	410	410	1416	1370	456	456	1299	1356	399
直方	20	107	107	20	20	130	122	28	28	144	129	43	43	129	138	34
柳川	40	146	158	28	28	106	109	25	25	160	139	46	46	144	146	44
大牟田	39	127	131	35	35	155	151	39	39	158	174	23	23	161	132	52
八女	35	154	132	57	57	108	125	40	40	84	97	27	27	135	105	57
行橋	66	230	221	75	75	199	194	80	80	227	240	67	67	202	211	58
田川	39	127	125	41	41	124	132	33	33	149	137	45	45	118	131	32

注) 家事審判法第23条及び第24条の審判により、調停事件が審判で終局する特殊な事件も含まれる。

1) 甘木出張所分を含む。

資料 福岡家庭裁判所

21-9 少年保護事件数 (平成18年～22年)

福岡家庭裁判所本庁及び管内支部の数字である。準少年保護事件を除く。

年次及び 家庭裁判所	受 理 件 数		試 験 観 察 決 定	既 済 件 数				
	旧 受	新 受		総 数	保 護 処 分			
					保護観察所の 保護観察	児童自立支援施設 又は児童養護施設 へ送致	少年院 へ送致	
平成18年	1 788	13 467	…	13 514	1 913	21	345	
19	1 741	12 703	…	12 913	1 728	18	296	
20	1 531	11 252	…	11 161	1 645	21	297	
21	1 622	10 335	…	10 177	1 440	18	295	
22	1 780	10 215	…	10 643	1 346	18	263	
本 庁	729	4 570	…	4 600	489	8	102	
飯 塚	181	969	…	1 037	214	—	33	
久 留 米	382	1 811	…	1 977	265	6	52	
小 倉	488	2 865	…	3 029	378	4	76	

資料 福岡家庭裁判所

21-10 人権侵犯事件処理状況 (平成18年～22年)

この表は福岡法務局管内の各支局の数字である。

(単位 件)

年次及び種類	前年未済	受理総数	処理総数	未 済
平成18年	32	543	524	51
19	51	612	628	35
20	35	597	574	58
21	58	1 002	1 002	57
22	57	915	930	42
1 警察官による侵犯	1	4	3	2
2 教育職員による侵犯	18	46	59	5
3 刑務職員による侵犯	2	12	12	2
4 その他の公務員による侵犯	2	54	51	5
5 人身売買	—	—	—	—
6 売春に伴う侵犯	—	—	—	—
7 暴行・虐待	1	299	297	3
8 私的制裁	—	—	—	—
9 医療に関する侵犯	—	8	8	—
10 人身の自由に関する侵犯	1	13	14	—
11 社会福祉施設における侵犯	1	9	4	6
12 村人分	—	—	—	—
13 差別待遇	15	27	38	4
14 参政権に関する侵犯	—	—	—	—
15 プライバシーに対する侵犯	4	112	105	11
16 集会、結社表現の自由に対する侵犯	—	—	—	—
17 信教の自由に対する侵犯	—	1	—	1
18 教育を受ける権利に対する侵犯	—	1	1	—
19 労働権に対する侵犯	1	33	34	—
20 住居・生活の安全に対する侵犯	2	177	176	3
21 強制・強要	9	119	128	—
22 組織又は多衆の威力による侵犯	—	—	—	—
23 その他	—	—	—	—

資料 福岡法務局

(単位 件)

既 済 件 数 (つ づ き)

21-12 登記件数 (平成18年~22年)

この表は福岡法務局管内の数字である。

A 不動産登記

(単位 件、個)

年次及び区分	土地		建物	
	件数	個数	件数	個数
平成18年	361 564	1 763 953	163 309	515 573
19	337 220	874 569	156 358	344 306
20	318 530	694 817	152 375	323 814
21	291 549	643 679	135 303	298 982
22	281 609	1 114 863	134 616	311 099
表示に関する登記	57 296	597 569	40 047	59 987
表題(建物の新築等)	870	1 528	21 181	21 550
分筆・分割	14 493	45 844	30	204
合筆・合併	4 591	17 100	21	63
変更(床面積等)	27 509	45 776	3 143	3 291
滅失	126	537	8 011	9 019
その他	9 707	486 784	7 661	25 860
権利に関する登記	224 313	517 294	94 569	251 112
所有権の保存	1 042	3 077	19 591	21 710
相続又は法人の合併による所有権の移転	24 545	76 976	3 937	16 963
遺贈, 贈与その他の無償名義による所有権の移転	7 606	15 187	1 433	3 008
売買による所有権の移転	39 707	75 043	12 505	21 578
その他の原因による所有権の移転	5 011	13 098	962	2 883
抵当権の設定	26 263	57 230	14 986	41 858
根抵当権の設定	6 492	18 300	1 497	10 318
その他	113 647	258 383	39 658	132 794

注) 同一の申請により土地及び建物の権利に関する登記の申請がされた場合は、土地に計上している。

資料 福岡法務局

B 商業法人登記

(単位 件)

年次及び区分	総数	設立	資本の増加	解散	その他
平成18年	78086	5476	1858	2825	67927
19	65286	4764	1350	2636	56536
20	58853	4109	1152	2379	51213
21	54120	3769	1006	1831	47514
22	52294	4213	1035	1901	45145
株式会社	31713	3573	858	683	26599
特例有限会社	9817	…	162	1006	8649
合名会社	48	2	…	10	36
合資会社	157	13	…	24	120
合同会社	479	244	14	17	204
外国会社	45	…	1	…	44
商号	42	…	…	…	42
未成年者及び後見人 支配人	—	…	…	…	…
相互会社	—	…	…	…	…
特定目的会社	8	…	…	2	6
投資法人	2	…	…	…	2
宗教法人	434	1	…	13	420
各種組合	1435	21	…	28	1386
一般社団法人	602	86	…	14	502
一般財団法人	552	22	…	24	506
その他の法人	6768	251	…	76	6441
組合契約	60	…	…	4	56

資料 法務省司法法制部「登記統計」

C その他の登記

(単位 件、個)

年次	船舶		財団		建設機械等	
	件数	個数	件数	個数	件数	個数
平成18年	161	169	561	600	58	68
19	95	96	388	397	64	103
20	105	108	337	350	147	217
21	116	124	155	170	88	140
22	107	114	218	262	60	93

資料 福岡法務局

21-13 刑法犯罪種別警察署別認知件数 (平成18年~22年)

年次及び警察署	総数	凶悪犯				粗暴犯				
		殺人	強盗	放火	強姦	凶器準備集	暴行	傷害 傷害致死	脅迫	恐喝
平成 18 年	102 101	61	250	65	142	2	1 592	1 519	73	433
19	95 207	48	220	70	140	—	1 720	1 225	89	329
20	90 356	61	218	67	122	—	1 687	1 193	98	268
21	86 057	51	213	41	84	—	1 517	1 125	77	259
22	78 809	54	196	72	76	1	1 557	1 090	79	248
福岡地区										
1 中 央	4 620	3	10	1	10	—	90	59	5	17
2 博 多	5 399	5	11	3	3	1	178	81	4	9
3 東	4 966	5	10	5	4	—	100	57	5	18
4 早 良	5 932	2	5	3	5	—	110	72	9	10
5 博多臨港	191	—	1	—	—	—	4	10	—	—
6 福岡空港	27	—	—	—	—	—	—	—	1	—
7 南	3 712	1	11	1	8	—	83	60	5	8
8 西	3 129	1	4	1	1	—	26	19	—	2
9 宗 像	1 487	—	—	—	—	—	15	17	1	2
10 朝 倉	874	1	4	1	—	—	11	10	1	5
11 筑 紫 野	5 938	4	27	3	9	—	78	89	6	22
12 糸 島	1 120	3	2	2	—	—	13	16	—	1
13 粕 屋	4 162	3	7	5	7	—	58	49	2	7
北九州地区										
14 若 松	885	2	3	—	—	—	35	16	1	9
15 戸 畑	951	1	2	11	—	—	10	12	—	6
16 折 尾	3 429	—	7	1	4	—	98	51	6	12
17 八 幡 東	884	1	2	1	—	—	19	15	3	4
18 小 倉 北	4 172	3	14	1	2	—	127	89	2	14
19 門 司	1 103	1	2	3	2	—	30	9	1	12
20 小 倉 南	3 974	2	9	2	2	—	89	41	3	7
21 八 幡 西	2 065	—	7	3	2	—	88	40	1	15
22 行 橋	2 182	1	6	1	—	—	25	16	1	5
23 豊 前	627	1	6	—	2	—	5	5	—	1
筑豊地区										
24 直 方	1 470	3	7	—	—	—	19	30	2	5
25 宮 若	73	1	—	2	—	—	2	—	—	—
26 飯 塚	2 474	1	7	4	2	—	31	37	—	3
27 嘉 麻	345	1	2	—	—	—	6	8	1	2
28 添 田	56	—	—	—	—	—	—	—	1	1
29 田 川	2 103	1	8	6	—	—	27	57	7	6
筑後地区										
30 久 留 米	4 883	1	10	7	9	—	94	63	5	17
31 小 郡	599	—	5	1	1	—	5	2	—	2
32 う き は	380	—	—	1	1	—	6	9	—	2
33 八 女	873	1	1	2	—	—	8	12	—	6
34 筑 後	956	—	—	—	—	—	13	10	2	5
35 黒 木	20	—	—	—	—	—	1	—	2	—
36 城 島	58	—	—	—	—	—	—	—	—	—
37 大 川	120	1	—	—	—	—	2	1	—	1
38 柳 川	990	1	1	—	2	—	21	12	2	2
39 瀬 高	52	—	—	—	—	—	—	1	—	—
40 大 牟 田	1 528	3	5	1	—	—	30	15	—	10

1) 偽造には、通貨偽造、文書偽造、支払用カード偽造、有価証券偽造、印章偽造を含む。

2) 交通関係の業務上過失致死傷罪は含まない。

資料 県警察本部「犯罪統計」

(単位 件)

窃盗犯	知能犯							風俗犯	その他 2)	うち			年次・ 警察署
	詐欺	横領	偽造 1)	賄賂	職権乱用	あつせん 利得等	背任			うち 離脱物	占有 横領	うち 住居侵入	
78 316	2 983	49	225	5	—	1	1	560	15 824	6 424	1 424	6 775	1 8 年
74 014	2 607	47	132	5	—	—	1	510	14 050	5 649	1 348	6 074	1 9
70 828	2 293	49	216	5	—	—	—	501	12 750	4 446	1 362	5 980	2 0
68 129	1 551	51	103	4	—	—	1	481	12 370	3 947	1 438	6 059	2 1
60 770	1 176	44	98	3	—	—	—	639	12 706	4 434	1 322	5 992	2 2
3 496	89	3	13	—	—	—	—	46	778	266	108	330	1
4 000	119	8	15	2	—	—	—	59	901	426	78	318	2
3 816	60	1	11	—	—	—	—	31	843	309	89	329	3
4 747	56	1	3	—	—	—	—	29	880	397	93	312	4
135	2	—	1	—	—	—	—	1	37	14	7	10	5
21	—	—	—	—	—	—	—	—	5	1	—	2	6
2 879	51	2	4	—	—	—	—	18	581	218	82	256	7
2 514	43	1	—	1	—	—	—	16	500	228	30	205	8
1 157	25	2	—	—	—	—	—	14	254	85	50	113	9
687	17	1	—	—	—	—	—	11	125	25	15	79	10
4 547	54	2	10	—	—	—	—	44	1 043	412	107	463	11
902	10	—	1	—	—	—	—	6	164	63	10	84	12
3 307	40	2	6	—	—	—	—	59	610	205	81	282	13
655	9	1	—	—	—	—	—	8	146	40	11	80	14
712	17	—	—	—	—	—	—	6	174	57	9	97	15
2 620	40	—	8	—	—	—	—	42	540	172	78	247	16
654	22	3	—	—	—	—	—	7	153	39	10	98	17
3 125	77	5	4	—	—	—	—	45	664	222	58	302	18
829	26	1	—	—	—	—	—	13	174	35	22	114	19
3 112	78	1	3	—	—	—	—	24	601	227	48	289	20
1 452	57	—	2	—	—	—	—	23	375	92	22	233	21
1 803	18	1	4	—	—	—	—	18	283	93	23	154	22
502	9	—	—	—	—	—	—	1	95	29	14	49	23
1 177	24	3	2	—	—	—	—	8	190	46	30	97	24
52	—	1	—	—	—	—	—	1	14	—	—	12	25
1 945	35	4	3	—	—	—	—	24	378	131	27	200	26
250	1	—	—	—	—	—	—	—	74	27	—	44	27
47	—	—	—	—	—	—	—	1	6	1	1	1	28
1 572	24	—	2	—	—	—	—	10	383	40	53	274	29
3 692	67	1	3	—	—	—	—	41	873	318	65	416	30
478	13	—	—	—	—	—	—	—	92	30	11	49	31
296	10	—	—	—	—	—	—	1	54	18	4	30	32
675	16	—	1	—	—	—	—	7	144	33	18	87	33
772	16	—	1	—	—	—	—	10	127	39	22	56	34
12	4	—	—	—	—	—	—	—	1	—	1	—	35
47	2	—	—	—	—	—	—	—	9	1	—	8	36
99	—	—	—	—	—	—	—	1	15	3	1	10	37
772	16	—	—	—	—	—	—	2	159	47	11	97	38
45	—	—	—	—	—	—	—	—	6	—	—	5	39
1 167	29	—	1	—	—	—	—	12	255	45	33	160	40

21-14 刑法犯罪種別警察署別検挙人員（犯罪少年）（平成18年～22年）

犯罪少年とは特に断りのない限り、犯行時及び処理時の年齢がともに14歳以上20歳未満をいう。

(単位 人)

年次及び警察署	総数	凶悪犯				粗暴犯					窃盗犯	知能犯		風俗犯	その他	
		殺人	強盗	放火	強姦	凶器準備集	暴行	傷害・傷死	脅迫	恐喝		うち詐欺	うち横領			
平成18年	7 224	—	30	11	4	10	119	319	10	138	3 415	47	44	1	14	3 107
19	6 777	—	28	6	7	—	81	266	8	120	3 227	36	29	5	25	2 973
20	5 747	—	22	10	11	—	110	321	12	69	2 850	51	47	3	23	2 268
21	5 178	3	36	6	8	—	68	263	4	81	2 639	45	38	1	16	2 009
22	5 357	—	18	5	4	—	87	216	6	80	2 653	23	20	3	30	2 235
福岡地区																
1 中央	205	—	2	—	1	—	3	3	—	1	92	—	—	—	5	98
2 博多	240	—	—	—	—	—	7	9	—	4	82	—	—	—	1	137
3 東	286	—	—	—	1	—	1	4	—	2	148	2	—	2	—	128
4 早良	255	—	—	—	—	—	4	16	—	1	78	—	—	—	1	155
5 博多臨港	4	—	—	—	—	—	—	—	—	—	2	—	—	—	—	2
6 福岡空港	2	—	—	—	—	—	—	—	—	—	2	—	—	—	—	—
7 南	278	—	2	—	—	—	6	5	—	13	147	1	1	—	2	102
8 西	254	—	—	—	—	—	1	5	—	—	156	—	—	—	1	91
9 宗像	165	—	—	—	—	—	—	7	—	1	74	—	—	—	—	83
10 朝倉	66	—	1	—	—	—	—	2	1	—	40	1	1	—	—	21
11 筑紫野	461	—	—	—	—	—	5	13	—	3	226	—	—	—	1	213
12 糸島	98	—	1	—	—	—	2	4	—	3	42	—	—	—	—	46
13 粕屋	245	—	—	1	—	—	—	8	—	1	111	—	—	—	2	122
北九州地区																
14 若松	68	—	1	—	—	—	—	6	—	11	34	1	1	—	—	15
15 戸畑	75	—	—	—	—	—	2	—	—	4	46	—	—	—	—	23
16 折尾	372	—	1	—	1	—	9	12	—	4	221	1	1	—	2	121
17 八幡東	71	—	2	—	—	—	1	7	—	—	41	1	1	—	—	19
18 小倉北	258	—	—	—	—	—	4	10	—	4	142	2	2	—	2	94
19 門司	72	—	1	2	—	—	1	2	—	2	32	—	—	—	—	32
20 小倉南	323	—	—	—	—	—	5	6	1	4	167	5	5	—	2	133
21 八幡西	181	—	—	—	—	—	5	12	—	1	73	4	4	—	1	85
22 行橋	153	—	—	—	—	—	21	2	—	4	60	1	1	—	1	64
23 豊前	55	—	1	—	—	—	—	2	—	—	33	—	—	—	—	19
筑豊地区																
24 直方	82	—	1	—	—	—	—	4	—	—	44	—	—	—	—	33
25 宮若	5	—	1	1	—	—	—	—	—	—	3	—	—	—	—	—
26 飯塚	153	—	2	—	—	—	2	9	—	—	68	1	—	1	1	70
27 嘉麻	23	—	—	—	—	—	—	1	—	—	17	—	—	—	—	5
28 添田	11	—	—	—	—	—	—	—	—	—	7	—	—	—	—	4
29 田川	105	—	—	—	—	—	2	17	—	—	55	—	—	—	1	30
筑後地区																
30 久留米	249	—	—	—	1	—	—	5	3	5	107	2	2	—	1	125
31 小郡	52	—	1	—	—	—	—	2	—	—	36	—	—	—	—	13
32 うきは	43	—	—	—	—	—	1	1	—	—	19	—	—	—	—	22
33 八女	90	—	1	—	—	—	2	16	—	—	34	1	1	—	—	36
34 筑後	115	—	—	—	—	—	2	7	—	1	73	—	—	—	1	31
35 黒木	6	—	—	—	—	—	—	—	1	—	3	—	—	—	—	2
36 城島	9	—	—	—	—	—	—	—	—	—	7	—	—	—	—	2
37 大川	31	—	—	—	—	—	—	1	—	—	17	—	—	—	—	13
38 柳川	78	—	—	—	—	—	—	5	—	3	47	—	—	—	—	23
39 瀬高	1	—	—	—	—	—	—	—	—	—	1	—	—	—	—	—
40 大牟田	117	—	—	1	—	—	1	13	—	8	66	—	—	—	5	23

21-15 刑事事件処理人員 (平成18年~22年)

(単位 人)

年次及び 検 察 庁	受 理 人 員			処 理 人 員							未 済 員	
	総 数	旧 受	新 受	総 数	起 訴		不 起 訴		中 止	他 に 移 送 3)		
					求 公 判	求 略 式 1)	起 訴 猶 予	そ の 他 2)				
福 岡 地 方 検 察 庁												
平成18年	24 418	209	24 209	24 083	4 863	—	1 554	1 295	37	16 334	335	
19	24 144	335	23 809	23 881	4 682	—	1 776	1 587	41	15 795	263	
20	21 980	263	21 717	21 832	4 495	—	1 739	1 581	45	13 972	148	
21	21 072	148	20 924	20 844	4 916	—	1 747	1 384	28	12 769	228	
22	21 157	228	20 929	20 948	5 074	—	1 682	1 703	26	12 463	209	
福岡地検	9 477	108	9 369	9 333	2 445	—	799	777	5	5 307	144	
飯塚支部	1 867	20	1 847	1 861	289	—	128	147	1	1 296	6	
直方支部	130	—	130	130	128	—	1	—	—	1	—	
久留米支部	2 876	18	2 858	2 872	383	—	158	135	8	2 188	4	
柳川支部	151	7	144	151	77	—	24	19	1	30	—	
大牟田支部	160	—	160	160	70	—	30	9	—	51	—	
八女支部	93	—	93	93	54	—	14	9	—	16	—	
小倉支部	5 787	72	5 715	5 735	1 304	—	442	552	11	3 426	52	
行橋支部	263	2	261	261	108	—	40	28	—	85	2	
田川支部	353	1	352	352	216	—	46	27	—	63	1	
区 検 察 庁												
平成18年	87 669	198	87 471	87 469	1 061	25 560	50 578	1 858	167	8 245	200	
19	81 802	200	81 602	81 683	866	21 266	49 838	2 476	162	7 075	119	
20	75 328	119	75 209	75 246	764	18 042	47 692	2 329	113	6 306	82	
21	72 534	82	72 452	72 418	758	15 314	48 468	2 370	85	5 423	115	
22	68 960	115	68 845	68 866	555	13 160	48 742	1 748	68	4 593	94	
福岡区	31 187	77	31 110	31 113	257	5 780	22 505	729	26	1 816	74	
宗像区	1 415	1	1 414	1 413	—	316	989	33	1	74	2	
甘木区	1 057	—	1 057	1 054	—	255	733	25	—	41	3	
飯塚区	2 953	1	2 952	2 952	48	628	1 820	104	7	345	1	
直方区	1 287	1	1 286	1 287	18	260	862	50	3	94	—	
小倉区	12 816	16	12 800	12 803	90	2 688	8 791	386	12	836	13	
折尾区	3 056	1	3 055	3 056	—	439	2 287	93	6	231	—	
久留米区	5 792	10	5 782	5 791	47	915	4 192	96	2	539	1	
うきは区	394	1	393	394	—	60	282	6	—	46	—	
柳川区	1 663	3	1 660	1 663	9	357	1 178	32	1	86	—	
大牟田区	1 510	—	1 510	1 510	12	254	1 111	27	3	103	—	
八女区	1 447	1	1 446	1 447	21	243	1 098	31	—	54	—	
行橋区	2 562	2	2 560	2 562	31	530	1 724	88	5	184	—	
田川区	1 821	1	1 820	1 821	22	435	1 170	48	2	144	—	

1) 略式命令請求と即決裁判請求の合計である。 2) 嫌疑不十分とその他の不起訴の合計である。

3) 他の検察庁及び家庭裁判所に送致分の合計である。

資 料 福岡地方検察庁

摩

摩

55 4

4 55

き

d

	140 200	65 400	71 900	58 000	30 700	35 500	41 200	22 500	42 900	4 600	4 650
	152 700	23 700	78 600	12 000	15 300	458	40 000	6 340	31 100	4 480	4 590
	90 900	15 300	41 000	9 350	1 620	119	20 500	6 060	24 300	2 710	5 760
	85 400	16 800	41 600	12 700	2 140	639	39 400	12 000	22 200	2 400	6 950
2 2	136 900	21 300	74 900	13 800	2 390	313	39 400	5 770	31 400	4 430	7 780

	747	14 100	1 900	22 300	2 330	305	8	2 720	403	3 090	487
	703	9 160	1 880	38 800	6 660	278	7	8 650	3 250	4 230	597
	899	6 180	671	21 300	2 480			2 190	244	4 340	711
	856	4 780	430	16 300	964	101	2	2 070	194	5 280	774
2 2	1 440	10 500	1 310	24 400	2 080			2 690	512	6 170	1 020

55 5

摩

4 55

摩

摩 5

き

		摩					
					4		
	50 890		241	61 646	3 193 788	3 113 368	5 038 716
	45 703		199	60 129	3 203 214	3 139 528	5 039 606
	44 353		197	57 363	3 205 528	3 160 970	5 038 537
	44 340		195	57 447	3 210 054	3 177 372	5 043 705
2 2	44 445		170	58 099	3 220 613	3 191 463	5 047 233

45

丈

5505

	4												
	50 890	32 934	16 033	...	61 887	35 032	26 855	241	154	87	61 646	34 878	26 768
	45 703	29 745	14 860	...	60 328	33 255	27 073	199	119	80	60 129	33 136	26 993
	44 353	28 783	14 639	931	57 560	31 694	25 866	197	132	65	57 363	31 562	25 801
	44 340	28 932	14 641	767	57 642	31 878	25 764	195	125	70	57 447	31 753	25 694
2 2	44 445	28 710	15 015	720	58 269	32 294	25 975	170	104	66	58 099	32 190	25 909
	5	1	4	...	946	488	458	2	1	1	944	487	457
	54	41	13	...	1 567	943	624	1		1	1 566	943	623
	84	70	14	...	1 593	967	626	1	1		1 592	966	626
	1 841	1 271	570	...	4 193	2 578	1 615	7	3	4	4 186	2 575	1 611
	5 285	3 374	1 911	...	7 109	4 285	2 824	8	7	1	7 101	4 278	2 823
	4 635	3 041	1 594	...	6 315	3 692	2 623	11	8	3	6 304	3 684	2 620
	4 209	2 766	1 443	...	5 510	3 287	2 223	6	6		5 504	3 281	2 223
	4 297	2 678	1 619	...	5 317	2 988	2 329	6	6		5 311	2 982	2 329
	3 614	2 110	1 504	...	4 408	2 396	2 012	9	6	3	4 399	2 390	2 009
	3 217	1 918	1 299	...	3 705	1 921	1 784	8	7	1	3 697	1 914	1 783
	3 065	1 895	1 170	...	3 417	1 753	1 664	7	5	2	3 410	1 748	1 662
	3 580	2 366	1 214	...	3 682	1 931	1 751	9	7	2	3 673	1 924	1 749
	3 733	2 601	1 132	...	3 709	1 921	1 788	14	8	6	3 695	1 913	1 782
	2 499	1 742	757	...	2 469	1 167	1 302	16	10	6	2 453	1 157	1 296
	1 750	1 320	430	...	1 878	859	1 019	20	11	9	1 858	848	1 010
	1 152	886	266	...	1 382	635	747	17	6	11	1 365	629	736
	705	630	75	...	1 069	483	586	28	12	16	1 041	471	570

5505

総	数	44 353	44 340	44 445	197	195	170	57 363	57 447	58 099
		502	508	563	5	8	1	845	897	1 021
市	部 計	38 452	38 408	38 600	147	149	139	49 332	49 309	49 903
郡	部 計	5 399	5 424	5 282	45	38	30	7 186	7 241	7 175
		9 114	8 701	8 859	37	32	31	12 055	11 547	11 863
		800	708	758	4	4	4	1 065	987	1 043
		606	545	543	4	4	2	796	710	708
		520	519	464	3	2	1	700	660	604
		2 293	2 206	2 196	4	5	9	2 935	2 880	2 881
		1 807	1 765	1 738	8	6	6	2 444	2 313	2 432
		663	633	603	5	2	1	887	858	796
		2 425	2 325	2 557	9	9	8	3 228	3 139	3 399
		13 002	13 481	13 247	28	35	29	16 029	16 579	16 247
		2 110	2 245	2 240	11	5	4	2 629	2 860	2 925
		3 203	3 188	3 154	7	9	7	3 933	3 908	3 814
		1 994	2 255	2 212	2	6	5	2 402	2 643	2 617
		1 914	2 027	1 906	2	4	6	2 321	2 438	2 299
		1 452	1 499	1 531	1	7	2	1 833	1 898	1 888
		942	870	844	2	3	4	1 166	1 046	1 013
		1 387	1 397	1 360	3	1	1	1 745	1 786	1 691
		1 054	1 011	1 042	7	5	5	1 309	1 221	1 339
		3 272	3 257	3 207	12	11	8	4 104	4 132	4 098
		474	551	539	2	2	2	698	787	794
		1 319	1 256	1 329	6	6	12	1 790	1 720	1 901
		534	573	567	3	2	4	731	804	829
		551	575	594	2	5	2	708	724	764
		443	458	408	4	7	1	603	577	495
		463	427	389	2	3		594	562	489
		278	313	279	1	1		339	412	369
		635	613	651	2	3	3	886	857	897
		223	223	185	6	1	2	312	302	255
		320	386	377	1	1	2	425	547	491
		333	294	334		2	1	397	362	398
		732	760	795	1	8	5	971	991	1 031
		942	899	1 002	3	1	2	1 159	1 117	1 239
		760	729	760	4	2	2	960	885	960
		603	573	572	2	1	3	773	773	769
		684	675	653	3	1	7	882	860	853
		512	482	...	3	1	...	694	659	...
		400	420	403	3	1	1	534	559	513
		394	349	362	3	2		519	457	525
		181	169	163	1	3	2	241	214	227
		234	248	203	2	3		320	330	297
		218	219	215		4		291	305	291
		445	469	484	6	3	8	573	632	639
		332	297	304	3	3	4	435	394	424
		677	3	906

筑紫郡	393	392	385	3	1	3	502	486	479
	393	392	385	3	1	3	502	486	479
糟屋郡	1 842	1 916	1 867	7	2	7	2 365	2 507	2 398
	180	202	179			3	213	233	216
	166	180	173	5		1	203	244	245
	468	467	440		1	2	609	603	551
	165	163	145	2		1	202	209	174
	257	244	285		1		337	339	368
	92	97	119				134	146	174
	514	563	526				667	733	670
遠賀郡	638	661	687		8	5	864	905	932
	56	60	66		1	1	80	73	86
	216	242	248		4	1	266	334	327
	188	171	183		1	3	266	239	240
	178	188	190		2		252	259	279
鞍手郡	151	130	128	1	1		206	174	183
	49	43	32	1			65	61	44
	102	87	96		1		141	113	139
嘉穂郡	89	90	102	1	1		124	125	138
	89	90	102	1	1		124	125	138
朝倉郡	267	248	241	3	4	4	367	336	335
	246	236	223	3	4	4	334	318	310
	21	12	18				33	18	25
糸島郡	171	151	…	5		…	244	219	…
	83	76	…	4		…	130	117	…
	88	75	…	1		…	114	102	…
三井郡	123	127	117	2			166	162	156
	123	127	117	2			166	162	156
三潁郡	105	98	94	2	1	1	131	131	128
	105	98	94	2	1	1	131	131	128
八女郡	268	290	290	6	2	2	342	366	372
	46	54	59		1		55	73	76
	43	57	54	4		2	49	74	71
	167	170	166	2	1		221	209	207
	4	4	2				4	4	8
	8	5	9				13	6	10
田川郡	554	583	610	10	6	3	770	818	933
	111	126	150		1		156	197	247
	44	50	38	2	1		57	62	57
	56	59	47				68	84	78
	154	153	157	4	1		217	210	223
	46	50	42	1			70	79	62
	8	13	13		1		15	15	17
	135	132	163	3	2	3	187	171	249
京都郡	549	480	541	2	9	4	738	642	792
	406	335	399		4	3	537	451	560
	143	145	142	2	5	1	201	191	232
築上郡	249	258	220	3	3	1	367	370	329
	57	39	38		1		76	46	54
	65	73	57		1		121	100	96
	127	146	125	3	1	1	170	224	179

摩

55 8

摩

4 55

5505

		摩			
		50 890	232	241	61 646
		45 703	195	199	60 129
		44 353	193	197	57 363
		44 340	188	195	57 447
2 2		44 445	163	170	58 099
		300	1	1	573
		69			115
		186			317
		8			16
		9			19
		11			14
		10			17
		10 165	51	52	14 154
		5			8
		2 819	10	11	4 043
43		737	5	5	1 090
4					
4		607	2	2	808
533		599	6	6	884
534		643	3	3	1 027
535		1 298	6	6	1 647
53		391	1	1	552
53		347	1	1	488
543		318	5	5	413
544		194	1	1	267
596		226			294
59		41			46
655		557	4	4	792
6 8		375	3	3	453
6 9		161	1	1	228
6		27			37
5		173	1	1	228
6		97	1	1	130
8		373	1	1	491
9		77			104
833		100			124
		5 381	35	40	7 237
		4 470	23	23	5 738
		21 420	50	51	26 875
		2 416	3	3	3 024

55 9

摩

4 55

摩 5505 摩 摩 摩

		摩		摩		摩		摩		摩	
		50 890	37 197	9 019	27	567	2 157	372		27	1 524
		45 703	34 251	7 925	21	526	1 882	240	1	14	843
		44 353	33 064	7 712	18	512	1 790	309	2	14	931
		44 340	33 623	7 420	20	505	1 730	269		6	767
2 2		44 445	33 992	7 097	14	432	1 613	505	1	71	720

	50 890	241	50 658	車 両 等 (つづき)										
	45 703	199	45 508											
	44 353	197	44 160		86			86		4 299	4		4 295	
	44 340	195	44 152		92	1		91		345			345	
2 2	44 445	170	44 282		664			664		107	1		106	
					828	2		826		6			6	
車 両 等	43 654	164	43 497		1			1						
	1 281	8	1 273							70			70	
	20		20		1			1	停止措置義務	24			24	
	96	3	93		1			1		72			72	
	6		6							74	5		69	
	17	12	5		20			20						
					11			11	歩 行 者	71	4		67	
	2		2											
	50		50		1			1		35	3		32	
	73		73		6			6		2			2	
	9		9							17			17	
	3		3		9			9						
					1			1		2	1		1	
	18		18		29	1		28						
	19		19							1			1	
	1		1											
	1	1			37 071	121		36 957						
	111		111		466	9		457		11			11	
					2 208	2		2 206		3			3	
	351		351		2 538	23		2 516						
	584	2	582		6 987	22		6 966						
	1 457	3	1 454		3 363	2		3 361						
	494	5	489		16 752	58		16 699	不 明 等	720	2		718	

	2 456	6	3 862	99	5	580	162	—	387	1 454	1	1 908	741	—	987
	2 173	3	4 289	64	2	794	146		511	1 283	1	2 044	680		940
	2 048	5	4 168	65	2	797	140	1	498	1 242	1	1 978	601	1	895
	2 116	6	4 208	66		800	145	1	500	1 243	3	1 988	662	2	920
2 2	2 006	4	4 241	56	2	757	133	—	503	1 131	2	1 980	686	—	1 001

	2 043	180	174	202	165	163	154	109	196	142	187	167	204
	2 105	179	166	251	205	189	171	120	174	132	164	164	190
	1 918	159	215	188	191	182	147	145	146	119	152	119	155
	1 957	157	145	185	214	194	151	112	152	162	191	138	156
2 2	1 767	189	164	140	157	157	154	113	155	127	136	132	143
	228	34	17	25	24	29	19	11	13	17	13	11	15
	214	25	25	14	20	10	14	12	16	13	28	19	18
	172	21	11	11	15	12	14	7	14	12	21	19	15
	151	18	14	6	11	16	13	11	12	18	11	11	10
	75	4	6	9	10	12	6	5	9	3	3	4	4
	72	6	2	2	7	14	10	4	6	6	6	5	4
	67	14	10	8	6	2					1	8	18
	51	7	8	3	1	3	4	1	6	5	4	2	7
	47	4	4	3	3	4	5	6	4	3	2	7	2
	44	1	4	2	3	6	12	2	6	4	1	2	1
	40	4	6	1	3	1	1	3	7	4	4	3	3
	24	2	1	3	2	1		4	5	3	1	1	1
	24	2	2	1		1	3	1	6	3	3		2
	21	3	3		1	3		4	2	1	3	1	
	19	—	1	4	1	2	2	3	2	1	1	1	1
	16	2	1			1	3	2		4	1	1	1
	15	1	2		2	2		1			5		2
	9		1		1	1			1	1		2	2
	9	1		1	1	2	2			1		1	
	8		1	1		1	1		1		2	1	
	5			1						1		3	
	4								1		1	1	1
	3				1	1	1						
	3	1		1								1	
	3		1	1			1						
	2	2											
	2					1							1
	216	20	20	18	23	16	20	14	29	13	14	11	18
	223	17	24	25	22	16	23	22	15	14	11	17	17

		2 043	1 257	47 528	78	285	1 155	238	83	3 018	4 127 613	3 987 426
		2 105	1 275	53 142	82	280	1 216	290	82	2 889	3 872 640	3 732 393
		1 918	1 180	43 725	72	258	1 046	213	80	2 561	3 205 545	2 939 619
		1 957	1 152	41 694	60	278	974	204	64	2 495	2 740 055	2 610 895
	2 2	1 767	1 119	44 276	58	257	973	244	71	2 322	3 256 033	2 846 386
市	部 計	1 533	968	37 718	47	203	818	205	60	1 914	2 569 539	2 410 239
郡	部 計	234	151	6 558	11	54	155	39	11	408	686 494	436 147
		432	243	8 779	15	68	228	64	17	496	381 938	327 152
		378	273	6 975	8	67	239	53	15	490	1 024 677	981 771
		61	33	1 937	1	6	43	11	4	109	98 831	98 413
		116	79	4 793	3	17	62	17	4	190	201 659	191 735
		14	13	789		6	12	4	1	24	74 176	74 158
		64	39	1 883	3	5	38	11	4	78	144 931	120 710
		38	19	530	1		15	4		32	43 834	43 495
		20	13	482		2	8	1	1	20	14 998	13 918
		33	15	823	3	2	7	4		21	26 656	25 848
		15	11	424	2	1	10	1	1	26	15 314	15 100
		22	18	1 845	2		5	1		14	62 006	61 916
		18	7	1 356		1	2		1	10	13 435	13 232
		18	8	336		1	9	3	1	22	41 628	41 488
		21	17	23	2		9		2	28	7 199	7 084
		9	9	620		2	5	3		16	12 212	12 212
		34	23	591	1	4	22	6		62	25 626	23 699
		28	16	158	1	1	10	1	2	22	17 727	16 337
		19	15	340		2	8	2		23	26 126	24 885
		30	13	224	2	3	11		1	21	24 961	23 951
		19	9	27			6	1		15	5 335	3 259
		15	11	83		3	4			13	3 829	2 542
		17	7	815		2	6	2	1	19	51 999	45 275
		14	9	489	1		5	3		16	13 142	12 717
		13	10	619		2	10	2	1	29	56 850	55 090
		11	10	258		1	8	3		18	9 561	9 561
		33	19	1 212		2	16	4	1	42	60 770	56 094
		16	14	891	2	2	9	3		27	74 832	73 608
		25	15	416		3	11	1	3	31	35 287	34 989
筑	紫 郡	20	14	125	3	3	15	2	1	37	20 846	20 709
		20	14	125	3	3	15	2	1	37	20 846	20 709
糟	屋 郡	50	38	1 635	3	22	53	16	4	162	149 403	141 204
		8	7	340	1	15	22	4	3	70	37 880	37 009
		3	1	10							805	185
		9	7	151		5	12	5	1	23	35 165	34 563
		7	5	633			5	4		16	56 040	55 688
		12	10	187	1		8	1		28	12 152	6 797
		2	1			1					957	952
		9	7	314	1	1	6	2		25	6 404	6 010

遠 賀 郡	34	21	474	3	6	28	3	2	64	71 066	66 922	
	9	6	246	1	1	11	2	1	27	48 923	48 847	
	10	5	7	1	2	4			7	352	287	
	8	6	143	1	1	10	1		26	14 719	10 717	
	7	4	78		2	3		1	4	7 072	7 071	
鞍 手 郡	11	8	554		4	5		1	21	19 577	19 377	
	5	3	504			1			1	10 051	9 951	
	6	5	50		4	4		1	20	9 526	9 426	
嘉 穂 郡	6	6	75		3	4	2		8	6 653	6 653	
	6	6	75		3	4	2		8	6 653	6 653	
朝 倉 郡	6	4	362		2	3			12	16 731	16 703	
	6	4	362		2	3			12	16 731	16 703	
三 井 郡	4	3	105		1	1		1	2	2 202	2 202	
	4	3	105		1	1		1	2	2 202	2 202	
三 瀨 郡	8	5	181			1			3	12 143	12 119	
	8	5	181			1			3	12 143	12 119	
八 女 郡	5	2	110			2		1	6	1 706	1 691	
	5	2	110			2		1	6	1 706	1 691	
田 川 郡	62	27	1 925	1	5	26	12		56	76 739	74 192	
	9	4	350			5	1		15	31 948	30 407	
	9	3	14		1	2			7	1 909	1 235	
	8	3	43			2	1		4	874	745	
	15	6	358		2	5	2		7	12 696	12 693	
	4	2	218			2	1		2	7 033	7 033	
	4	2	199	1	1	1	1		2	3 802	3 802	
	13	7	743		1	9	6		19	18 477	18 277	
京 都 郡	16	12	543		6	6	1	1	17	265 755	30 702	
	12	8	304		4	3		1	8	246 638	11 585	
	4	4	239		2	3	1		9	19 117	19 117	
築 上 郡	12	11	469	1	2	11	3		20	43 673	43 673	
	2	2	165	1		4	1		5	2 466	2 466	
	2	2	214			1	1		1	37 170	37 170	
	8	7	90		2	6	1		14	4 037	4 037	

		52	8		12	8	4	13	1	1	5	
		39	8		6	7	3	5			10	
	22	40	6		4	9		6	1	2	1	
		8				2	1	3	1		1	
		13	4		1	3					5	
	22	7	1			3		1			2	
		11			2	2		5			2	
		2						1			1	
	22	4			2						2	
		1					1					
		1						1				
	22	3				1		1			1	
		5	2		2	1						
		2						1			1	
	22	4			1	1		2				
		3			2					1		
		1						1				
	22	7	1			2		1		2	1	
		1				1						
	22	4									4	
		3					1	2				
		1			1							
	22	1				1						
		9	1		4	1	1	1			1	
		13	4		2	3	1				3	
	22	1	1									
		9	3		1	2		2			1	
		2					1	1				
	22	2						1			1	
		1			1							
		1					1					
	22	3	1			1					1	
		2	2									
		1			1							
	22	1	1									
		1			1							
	22	3	1		1				1			

福岡県行政資料

分類番号 AD	所属コード 4200503
登録年度 24	登録番号 40

平成22年

福岡県統計年鑑

平成25年3月 発行

編集・発行 福岡県企画・地域振興部調査統計課
福岡県福岡市博多区東公園7番7号
電 話 092 (651) 1111 (代)
ダイヤルイン 092 (643) 3152

印刷所 有限会社 日進印刷企画
福岡県福岡市博多区住吉5丁目3-15
電 話 092 (471) 8608