

金融

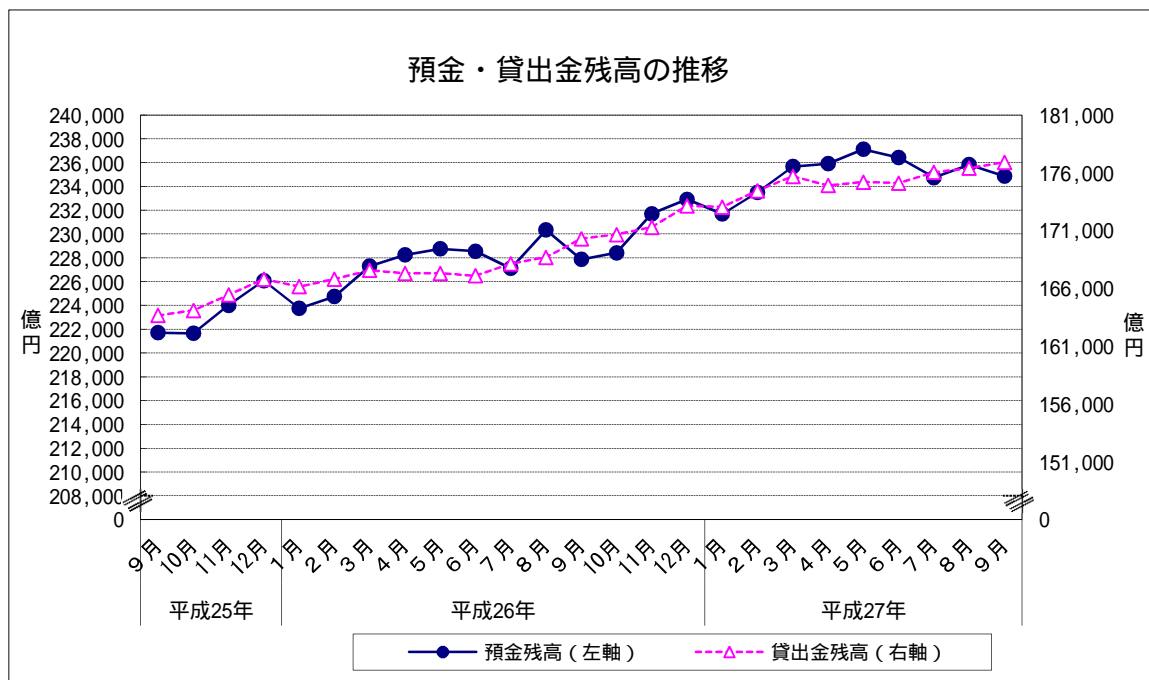
- 1 預金残高（2015年9月）
 (1) 前月比 : 2か月ぶりのマイナス
- 2 貸出金残高（2015年9月）
 (1) 前月比 : 3か月連続のプラス
 (2) 前年同月比 : 61か月連続のプラス


		預金残高		貸出金残高		
		残高	前月比	残高	前月比	前年同月比
平成26年 (2014)	9月	227,866	1.07	170,294	0.95	4.05
	10月	228,414	0.24	170,652	0.21	4.00
	11月	231,704	1.44	171,291	0.37	3.54
	12月	232,909	0.52	173,144	1.08	3.80
平成27年 (2015)	1月	231,682	0.53	173,044	0.06	4.15
	2月	233,504	0.79	174,450	0.81	4.58
	3月	235,671	0.93	175,695	0.71	4.85
	4月	235,913	0.10	174,912	0.45	4.55
	5月	237,127	0.51	175,191	0.16	4.71
	6月	236,425	0.30	175,112	0.05	4.80
	7月	234,737	0.71	176,047	0.53	4.71
	8月	235,826	0.46	176,403	0.20	4.57
	9月	234,856	0.41	176,915	0.29	3.89

預金残高、貸出金残高は国内銀行及び農業協同組合の合計

残高単位：億円

資料出所：日本銀行福岡支店、JA福岡信連

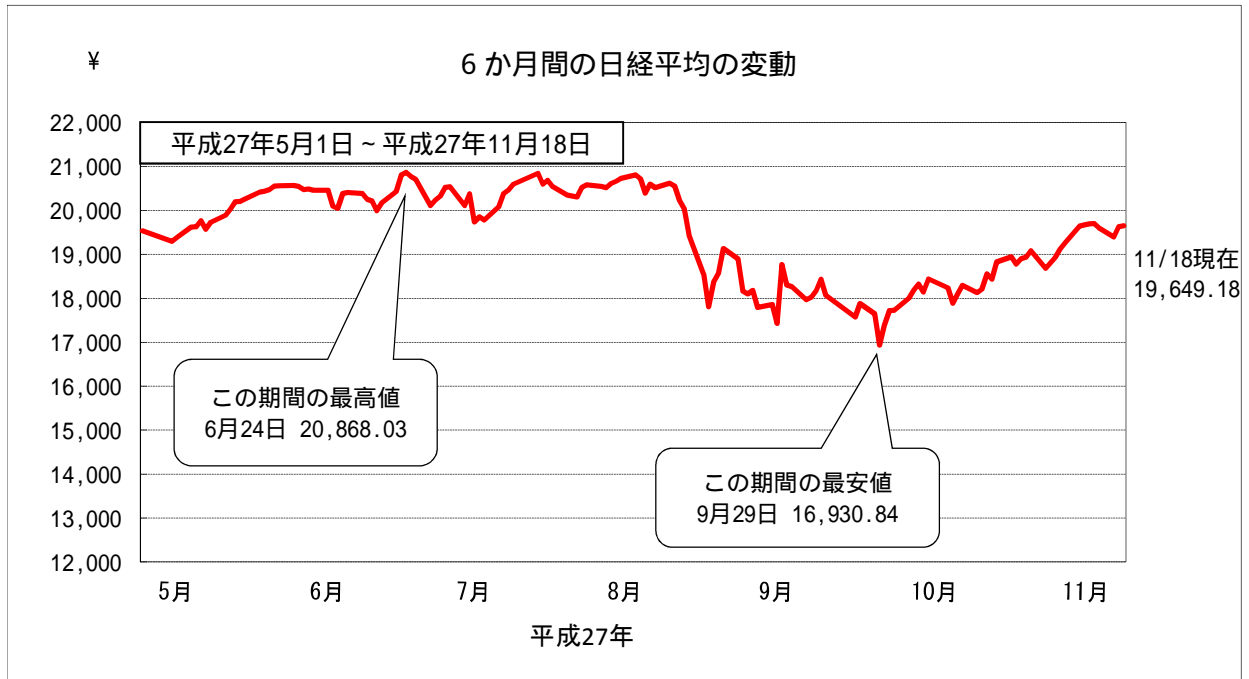




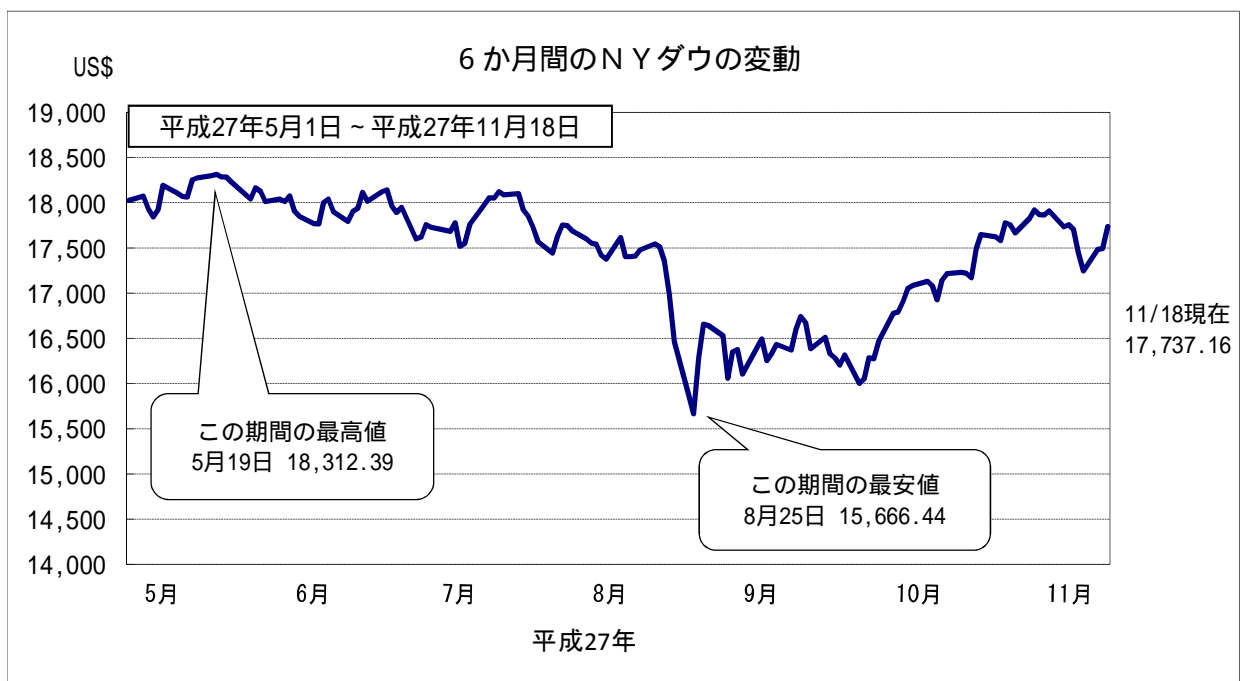
金融

4 株価の変動

(1) 株式相場(日経平均株価)は、このところ19,300~19,600円台で推移している。



終値ベース



終値ベース

