

写

26人委給第546号

平成26年9月30日

福岡県議会議長 加地邦雄 殿

福岡県知事 小川 洋 殿

福岡県人事委員会委員長 簗田孝行

福岡県の職員の給与等に関する報告及び勧告について

福岡県人事委員会は、地方公務員法第8条、第14条及び第26条の規定に基づき、一般職に属する福岡県の職員の給与等について別紙第1のとおり報告し、併せて給与の改定について別紙第2のとおり勧告します。

なお、同法に規定するこの制度の趣旨にかんがみ、この勧告の完全な実現のため、速やかに所要の措置をとられるよう要請します。

報 告

1 人事委員会勧告制度の基本的な考え方

2 職員の給与

(1)

25

30

11

25

12.4

(2)

26

48,772

48,993

8,924

8,993

43.4

43.7

42.9

42.9

10

16

3,373

6.5

1,304

12.7

0.2

0.6

21

0.7

0.8

412,328

416,101

392,387

394,115

14

9.2

5.8

3 民間の給与

(1)

30

1.3

12.9

(2)

50

50

2,019

524

26

30.9

13.4

0.4

1.2

表1 民間における給与改定の状況

(単位:%)

	30.9	10.5	0.4	58.2
	22.0	10.3	0.5	67.2

()

表3 職員給与と民間給与との較差

(A)	(B)	$\left(\frac{(A) - (B)}{(B)} \times 100 \right)$
379,984	379,041	943 (0.25)

(2)

4.11

3.95

0.16

表4 民間における特別給の支給状況

	1	349,352
	2	354,618
	1	698,518
	2	749,860
	(1)/(1)	2.00
	(2)/(2)	2.11
		4.11

25 8

26 1

26 2 7

5 物価及び生計費

3.4

2.6

表5 本年4月における福岡市の標準生計費

118,660	172,480	189,560	206,660	223,760

6 人事院勧告

(1)

1,090 0.27

0.17

0.15

(2)

む す び

1 給与について

(1)

()

18

943

()

0.16

0.15

(2)

22

1.5

()

18

4.75 3.5

27

28

31

3.75

()

(3)

(4)

(5)

2 勤務環境の整備等について

(1)

(2)

(3)

10

(4)

59

3 女性登用の拡大について

4 公務員倫理の徹底について

5 人事評価制度について

26

34

6 雇用と年金の接続について

28

62

60

26

22

28

7 おわりに

別記

人事院勧告の概要

A 給与勧告

○ 本年の給与勧告のポイント
<div style="border: 1px solid black; padding: 2px; margin-bottom: 5px;">月例給、ボーナスともに7年ぶりの引上げ</div> <ul style="list-style-type: none"> ① 民間給与との較差(0.27%)を埋めるため、世代間の給与配分の観点から若年層に重点を置きながら俸給表の水準を引上げ ② ボーナスを引上げ(0.15月分)、勤務実績に応じた給与の推進のため勤勉手当に配分
<div style="border: 1px solid black; padding: 2px; margin-bottom: 5px;">俸給表や諸手当の在り方を含めた給与制度の総合的見直し</div> <ul style="list-style-type: none"> ① 地域の民間給与水準を踏まえて俸給表の水準を平均2%引下げ ② 地域手当の見直し(級地区分等の見直し、新データによる支給地域の指定見直し) ③ 職務や勤務実績に応じた給与配分(広域異動手当、単身赴任手当の引上げ等) 平成27年4月から3年間で実施。俸給引下げには3年間の経過措置。段階的实施に必要な原資確保のため、平成27年1月の昇給を1号俸抑制

給与勧告制度の基本的考え方

民間給与との較差等に基づく給与改定

1 民間給与との比較

12,400	50	88.1
--------	----	------

〈月例給〉

○ 民間給与との較差	1,090	0.27	()	408,472	43.5
	988	()	102 ()		

〈ボーナス〉

○ 民間の支給割合	4.12	3.95
-----------	------	------

2 給与改定の内容と考え方

〈月例給〉

(1) 俸給表

① 行政職俸給表(一)	0.3
-------------	-----

2,000

② その他の俸給表

(2) 初任給調整手当

(3) 通勤手当

7,100

100

(4) 寒冷地手当

2010

〈ボーナス〉

3.95 4.10

		12	
26	1.225	1.375	
	0.675	0.825	0.675
27	1.225	1.375	
	0.75	0.75	

[実施時期等]

26

27

給与制度の総合的見直し

50

1 地域間の給与配分の見直し、世代間の給与配分の見直し

[俸給表等の見直し]

① 行政職俸給表（一）

12

2.18

24

26

50

40

50

② 指定職俸給表

③ ①及び②以外の俸給表

50

④ その他

55

1.5

[地域手当の見直し]

① 級地区分・支給割合

20

16

15

12

10

93.0

95.0

② 支給地域

15

24

③ 特例

16

15

16

2 職務や勤務実績に応じた給与配分

(1) 広域異動手当

300km 10 60km 300km

(2) 単身赴任手当

12 23,000 7,000

(3) 本府省業務調整手当

(4) 管理職員特別勤務手当

6,000

(5) その他

3 実施時期等

27

30

27

雇用と年金の接続及び再任用職員の給与

○ 雇用と年金の接続

28

62

60

23

○ 再任用職員の給与

27

B 公務員人事管理に関する報告

1 国家公務員法等の改正事項に関する人事院の取組

(1) 国家公務員法等の改正

- ・ 内閣総理大臣は、新たに幹部職員人事の一元管理、幹部候補育成課程、機構及び定員に関する事務等を行うこととなり、従来から行っていた事務も併せて担う組織として、内閣人事局を設置
- ・ 人事院は、引き続き、人事行政の公正の確保及び労働基本権制約の代償機能を担う
- ・ 今後は、それぞれが担う機能を十全に発揮し、所掌する制度を適切に運用していくことが重要

(2) 改正事項に関する人事院の取組の方向性

- ・ 幹部職員人事の一元管理について、公正確保の観点から意見を述べるなどの対応を行う
- ・ 任用、採用試験及び研修について、人事行政の公正の確保に絶えず留意しつつ、引き続き所掌することとされた事務を適切に実施
- ・ 級別定数の設定・改定等について、人事院が労使双方の意見を聴取して作成した設定・改正案を意見として提出すること等により、労働基本権制約の代償機能を的確に果たす

2 能力・実績に基づく人事管理の推進

人事評価制度の運用の改善の取組への必要な協力を行うとともに、評価者向け研修等の実施を通じ、各府省の人材育成を支援。評価結果の任免、給与等への適切な活用を各府省に要請

3 女性の採用・登用の拡大と両立支援の推進

(1) 女性の採用の拡大に向けた取組

より多くの優秀な女性が試験を受験するよう、誘致活動の強化及び総合職試験の内容等の見直し

(2) 女性職員の登用に向けた研修の拡充等の取組

地方機関の女性職員を対象とする研修を拡充するなど、女性職員の登用に向けた研修を充実

(3) 育児・介護のための両立支援策の検討

- ・ 育児について、職員の具体的なニーズ、民間企業における両立支援策の措置状況等を精査しながら、育児時間等の在り方について検討
- ・ 介護について、セミナー等を開催し、必要な情報の提供や職員の具体的なニーズの把握を行う
- ・ 在宅勤務等のテレワークについて、利用する職員の勤務時間管理の在り方等について検討

(4) 男性職員の育児休業等両立支援制度の利用促進

各府省に対して男性職員に育児休業等の両立支援制度の活用を促すよう要請するとともに、意識啓発のためのセミナーを開催

4 勤務環境の整備

(1) 長時間労働慣行の見直し

民間企業における取組状況や超過勤務が生ずる要因等に関する職員の意識について調査を行い、より実効性のある超過勤務の縮減策について検討

(2) ハラスメント防止対策

- ・ セクハラ防止研修の実施徹底や受講促進、苦情相談体制の整備等の措置を一層充実していく必要
- ・ 民間企業のパワハラ防止の取組等を参考にハンドブックを作成し配布するなど意識啓発を促進

(3) 心の健康づくりの推進

職員が円滑に職場復帰できるよう、試し出勤等の活用を促す。心の不調者の発生を未然に防ぐ観点から、e-ラーニング教材を作成し配布するとともに、職場環境改善の取組を推進

(4) 非常勤職員の勤務環境の整備

採用後一定期間継続勤務した後の夏季における弾力的な年次休暇付与について所要の措置を講じる

5 平成 27 年度採用試験等の見直し

総合職試験における外部英語試験の活用及び試験日程の後ろ倒しの円滑な実施に向けて準備を推進

6 研修の充実

より効果的な研修を実施すべく、新たな研修技法の開発やカリキュラム作成等に取り組む

別紙第2

勸 告

次の事項を実現するため、福岡県職員の給与に関する条例 昭和 年福岡県条例第 号。以下「県職員給与条例」という。、福岡県警察職員の給与に関する条例 昭和 年福岡県条例第 号。以下「警察職員給与条例」という。、福岡県公立学校職員の給与に関する条例 昭和 年福岡県条例第 号。以下「学校職員給与条例」という。、福岡県一般職の任期付研究員の採用等に関する条例（平成 年福岡県条例第 号。以下「任期付研究員条例」という。）及び福岡県一般職の任期付職員の採用等に関する条例（平成 年福岡県条例第 号。以下「任期付職員条例」という。）を改正することを勧告する。

I 平成26年4月の民間給与との比較による給与改定等のための関係条例の改正

1 県職員給与条例、警察職員給与条例及び学校職員給与条例の改正

給料表

現行の給料表を別表第1のとおり改定すること。

諸手当

ア 初任給調整手当について

ア 医療職給料表（一）の適用を受ける医師及び歯科医師に対する支給月額
額の限度を 円とすること。

イ 医療職給料表（二）の適用を受ける獣医師に対する支給月額
の限度を 円とすること。

イ 勤勉手当について

ア 平成 年 月期の支給割合

a b以外の職員

勤勉手当の支給割合を 月分（再任用職員にあっては、 月分）とすること。

b 特定管理職員

勤勉手当の支給割合を 月分（再任用職員にあっては、 月分）とすること。

イ 平成 年6月期以降の支給割合

a b以外の職員

6月及び 月に支給される勤勉手当の支給割合をそれぞれ 月分
(再任用職員にあつては、それぞれ 月分) とすること。

b 特定管理職員

6月及び 月に支給される勤勉手当の支給割合をそれぞれ 月分
(再任用職員にあつては、それぞれ 月分) とすること。

ウ 単身赴任手当について

再任用職員に対して単身赴任手当を支給すること。

2 任期付研究員条例の改正

給料表

現行の給料表を別表第2のとおり改定すること。

期末手当について

ア 平成 年 月期の支給割合

期末手当の支給割合を 月分とすること。

イ 平成 年6月期以降の支給割合

6月及び 月に支給される期末手当の支給割合をそれぞれ 月分とす
ること。

3 任期付職員条例の改正

給料表

現行の給料表を別表第3のとおり改定すること。

特定任期付職員の期末手当について

ア 平成 年 月期の支給割合

期末手当の支給割合を 月分とすること。

イ 平成 年6月期以降の支給割合

6月及び 月に支給される期末手当の支給割合をそれぞれ 月分とす
ること。

II 給与制度の総合的見直しのための関係条例の改正

1 県職員給与条例、警察職員給与条例及び学校職員給与条例の改正

給料表

I の 1 の による改定後の給料表（医療職給料表（一）を除く。）を別表第 4 のとおり改定すること。

諸手当

ア 地域手当について

ア 地域手当の支給割合

次に掲げる地域の区分に応じ、それぞれ次に定める割合とすること。

- a 東京都特別区 分の
- b 大阪市 分の
- c 名古屋市 分の
- d 福岡市 分の 6
- e 福岡市を除く福岡県内の地域 分の 5

イ 医師及び歯科医師に係る特例

地域手当の支給割合を、当分の間、 分の とすること。

イ 単身赴任手当について

単身赴任手当の基礎額を月額 円とし、職員の住居と配偶者の住居との間の交通距離の区分に応じて加算することとされている額の限度を月額 円とすること。

ウ 管理職員特別勤務手当について

ア 管理監督職員が、災害への対処その他の臨時又は緊急の必要により福岡県職員の勤務時間、休暇等に関する条例（平成 年福岡県条例第 1 号）第 3 条第 1 項、第 4 条、第 5 条及び第 8 条第 2 項の規定に基づく週休日又は第 条の規定に基づく休日若しくは第 条の規定に基づく休日の代休日以外の日の午前 0 時から午前 5 時までの間（正規の勤務時間以外の時間に限る。）に勤務した場合に、管理職員特別勤務手当を支給すること。

イ ア の管理職員特別勤務手当の額は、ア による勤務 1 回につき、

円を超えない範囲内において人事委員会規則で定める額とすること。

2 任期付研究員条例の改正

Iの2の による改定後の給料表を別表第5のとおり改定すること。

3 任期付職員条例の改正

Iの3の による改定後の給料表を別表第6のとおり改定すること。

Ⅲ 改定の実施時期等

1 改定の実施時期

この改定は、平成 年4月1日から実施すること。ただし、Iの1の のイの ア、2の のア及び3の のアについては平成 年 月1日から、Iの1の のイの イ及びウ、2の のイ並びに3の のイ、II並びにIIIの2については平成 年4月1日から実施すること。

2 経過措置等

平成 年3月 日までの間における差額の支給

ア IIによる改定後の給料表の適用の日（以下「切替日」という。）の前日から引き続き同一の給料表の適用を受ける職員で、その者の受ける給料月額が同日において受けていた給料月額に達しないこととなるもの（人事委員会規則で定める職員を除く。）には、平成 年3月 日までの間、給料月額のほか、その差額に相当する額を給料として支給すること。

イ 切替日の前日から引き続き給料表の適用を受ける職員（アの職員を除く。）について、アによる給料を支給される職員との権衡上必要があると認められるときは、当該職員には、人事委員会規則の定めるところにより、アに準じて、給料を支給すること。

ウ 切替日以降に新たに給料表の適用を受けることとなった職員について、任用の事情等を考慮してア又はイによる給料を支給される職員との権衡上必要があると認められるときは、当該職員には、人事委員会規則の定める

ところにより、ア又はイに準じて、給料を支給すること。

地域手当の支給割合の特例措置

平成 年4月1日から平成 年3月 日までの間における地域手当の支給割合については、Ⅱの1の のアの ア 中「次に定める割合」とあるのは「次に定める割合を超えない範囲内で人事委員会規則で定める割合」とし、Ⅱの1の のアの イ 中「 分の 」とあるのは「 分の を超えない範囲内で人事委員会規則で定める割合」とすること。

単身赴任手当の基礎額の月額の特例措置

平成 年4月1日から平成 年3月 日までの間における単身赴任手当の基礎額の月額については、Ⅱの1の のイ中「 円」とあるのは「 円を超えない範囲内で人事委員会規則で定める額」とすること。

3 その他所要の措置

2に掲げるもののほか、この改定に伴い、所要の措置を講ずること。

別表第1

イ 行政職給料表

職員 の区 分	職務 の級	1 級	2 級	3 級	4 級	5 級	6 級	7 級	8 級	9 級	10 級
	号給	給料月額	給料月額	給料月額	給料月額	給料月額	給料月額	給料月額	給料月額	給料月額	給料月額
		円	円	円	円	円	円	円	円	円	円
	1	137,600	187,700	224,600	263,500	290,700	322,100	367,500	414,100	465,600	529,900
	2	138,700	189,500	226,500	265,600	293,000	324,400	370,100	416,600	468,700	532,900
	3	139,900	191,300	228,400	267,600	295,300	326,700	372,700	419,100	471,800	536,100
	4	141,000	193,100	230,200	269,700	297,600	329,000	375,300	421,600	474,900	539,300
	5	142,100	194,700	231,900	271,700	299,700	331,300	377,500	423,500	477,900	542,400
	6	143,200	196,500	233,800	273,800	302,000	333,400	380,000	425,800	481,000	544,800
	7	144,300	198,300	235,700	275,900	304,300	335,600	382,500	428,000	484,100	547,300
	8	145,400	200,100	237,500	278,000	306,600	337,800	385,000	430,200	487,200	549,800
	9	146,500	201,800	239,200	280,100	308,800	340,000	387,600	432,300	490,000	552,200
	10	147,900	203,600	241,100	282,200	311,100	342,200	390,300	434,400	493,100	554,100
	11	149,200	205,400	242,900	284,300	313,400	344,400	393,000	436,500	496,100	555,900
	12	150,500	207,200	244,800	286,400	315,700	346,600	395,700	438,700	499,200	557,800
	13	151,800	208,800	246,500	288,500	317,900	348,600	398,200	440,500	501,900	559,600
	14	153,300	210,700	248,400	290,600	320,100	350,700	400,500	442,400	504,300	561,100
	15	154,800	212,600	250,200	292,700	322,300	352,800	402,800	444,400	506,600	562,600
	16	156,400	214,500	252,000	294,800	324,500	354,900	405,200	446,400	509,000	563,900
	17	157,700	216,300	253,700	296,800	326,600	356,800	407,100	448,300	511,300	565,300
	18	159,200	218,200	255,700	298,900	328,700	358,800	409,100	450,100	512,800	566,500
	19	160,700	220,100	257,700	301,000	330,800	360,800	411,000	451,900	514,300	567,700
	20	162,200	222,000	259,700	303,100	332,800	362,700	412,900	453,700	515,700	568,900
	21	163,600	223,700	261,600	305,200	334,900	364,800	414,800	455,500	516,900	570,100
	22	166,300	225,600	263,500	307,300	337,000	366,700	416,600	457,000	518,400	
	23	168,900	227,500	265,400	309,400	339,100	368,700	418,500	458,500	519,900	
	24	171,500	229,400	267,200	311,500	341,200	370,700	420,500	460,000	521,400	
	25	174,200	231,000	269,200	313,400	342,800	372,700	422,300	461,400	522,600	
	26	175,900	232,800	271,100	315,500	344,800	374,700	423,800	462,700	523,700	
	27	177,600	234,500	273,000	317,600	346,800	376,700	425,400	464,000	524,900	
	28	179,300	236,300	274,900	319,700	348,800	378,700	427,000	465,200	526,100	
	29	180,800	237,700	276,700	321,700	350,600	380,300	428,600	466,200	527,200	
	30	182,600	239,200	278,600	323,800	352,500	382,100	429,900	466,900	528,100	
	31	184,400	240,700	280,500	325,900	354,400	383,900	431,200	467,700	529,000	
	32	186,100	242,200	282,400	328,000	356,300	385,600	432,500	468,400	529,900	
	33	187,700	243,600	284,100	329,600	358,200	387,400	433,700	469,100	530,700	
	34	189,200	245,100	286,000	331,600	360,000	388,800	435,000	469,900	531,600	
	35	190,700	246,600	287,900	333,700	361,800	390,400	436,300	470,600	532,500	
	36	192,200	248,200	289,800	335,800	363,500	392,000	437,500	471,400	533,200	
	37	193,500	249,500	291,500	337,700	365,000	393,500	438,700	472,200	534,100	
	38	194,800	251,100	293,300	339,700	366,300	394,700	439,500	472,900	535,000	
	39	196,100	252,700	295,100	341,700	367,700	395,900	440,300	473,700	535,900	
	40	197,400	254,300	296,900	343,700	369,100	397,100	441,100	474,500	536,800	
	41	198,700	255,700	298,700	345,600	370,600	398,200	441,700	475,300	537,700	
	42	200,000	257,100	300,400	347,500	371,500	399,400	442,400	476,000		
	43	201,300	258,500	302,100	349,400	372,600	400,600	443,100	476,800		
	44	202,600	259,900	303,800	351,300	373,700	401,800	443,800	477,400		

再任用職員以外の職員	45	203,800	261,100	305,500	352,800	374,500	402,500	444,600	478,200
	46	205,100	262,500	307,200	354,300	375,400	403,200	445,400	
	47	206,400	263,900	308,900	355,800	376,300	403,900	446,100	
	48	207,700	265,300	310,600	357,300	377,200	404,600	446,900	
	49	208,800	266,600	311,800	359,000	378,200	405,200	447,500	
	50	209,900	267,800	313,400	359,800	379,000	405,900	448,200	
	51	211,000	269,100	315,000	361,000	379,800	406,600	449,000	
	52	212,100	270,400	316,600	362,000	380,600	407,300	449,800	
	53	213,300	271,500	318,300	362,900	381,300	408,000	450,400	
	54	214,300	272,700	319,900	364,000	382,000	408,700	451,200	
	55	215,300	274,000	321,500	365,000	382,700	409,400	452,000	
	56	216,300	275,300	323,100	366,100	383,400	410,000	452,600	
	57	217,100	276,400	324,600	367,000	383,900	410,600	453,200	
	58	218,100	277,500	325,800	367,700	384,500	411,200	454,000	
	59	219,000	278,600	327,000	368,400	385,200	411,800	454,800	
	60	220,000	279,700	328,200	369,100	385,900	412,400	455,600	
	61	220,800	280,900	329,000	369,600	386,300	412,900	456,200	
	62	221,800	281,900	329,900	370,200	387,000	413,600		
	63	222,800	282,900	330,700	370,900	387,600	414,200		
	64	223,800	283,900	331,500	371,600	388,200	414,800		
	65	224,500	284,700	332,400	371,900	388,700	415,100		
	66	225,500	285,600	332,800	372,600	389,300	415,700		
	67	226,500	286,500	333,600	373,300	389,900	416,400		
	68	227,600	287,400	334,400	374,000	390,500	416,900		
	69	228,400	288,400	335,200	374,400	390,900	417,400		
	70	229,200	289,200	335,900	375,000	391,500	418,100		
	71	230,000	290,000	336,600	375,700	392,200	418,800		
	72	230,800	290,800	337,300	376,300	392,800	419,500		
	73	231,600	291,600	337,800	376,700	393,100	420,000		
	74	232,300	292,100	338,400	377,300	393,800	420,700		
	75	233,000	292,600	339,000	378,000	394,500	421,400		
	76	233,700	293,100	339,600	378,600	395,000	422,100		
	77	234,400	293,200	339,900	379,000	395,400	422,600		
	78	235,200	293,600	340,400	379,500	396,100			
	79	236,000	293,800	340,800	380,100	396,800			
	80	236,800	294,200	341,300	380,600	397,500			
	81	237,500	294,400	341,700	381,100	398,000			
	82	238,200	294,600	342,200	381,700	398,700			
	83	238,900	295,000	342,700	382,300	399,400			
	84	239,600	295,300	343,200	382,700	400,100			
	85	240,300	295,600	343,600	383,300	400,600			
	86	241,000	295,900	344,000	383,900	401,300			
	87	241,700	296,200	344,500	384,500	402,000			
	88	242,400	296,600	344,900	385,100	402,700			
	89	243,100	296,900	345,200	385,800	403,200			
	90	243,600	297,300	345,600	386,400	403,900			
	91	244,100	297,700	346,100	387,000	404,600			
	92	244,600	298,100	346,500	387,600	405,300			

93	244,900	298,200	346,700	388,300	405,800						
94		298,500	347,100	388,900							
95		298,900	347,600	389,500							
96		299,300	348,000	390,100							
97		299,500	348,100	390,800							
98		299,800	348,600	391,400							
99		300,200	349,100	392,000							
100		300,600	349,400	392,600							
101		300,800	349,700	393,300							
102		301,100	350,100	393,900							
103		301,500	350,500	394,500							
104		301,800	350,900	395,100							
105		302,000	351,400	395,800							
106		302,300	351,800								
107		302,700	352,200								
108		303,000	352,600								
109		303,200	353,100								
110		303,600	353,500								
111		304,000	353,900								
112		304,300	354,200								
113		304,400	354,700								
114		304,700									
115		305,000									
116		305,400									
117		305,600									
118		305,800									
119		306,100									
120		306,400									
121		306,800									
122		307,000									
123		307,300									
124		307,600									
125		308,000									
再任用職員		185,800	213,400	257,600	277,800	293,200	319,100	361,600	395,400	447,500	529,500

備考 この表は、他の給料表の適用を受けない全ての職員に適用する。

	1	240,100	325,700	392,600	468,600
	2	242,600	328,800	395,500	470,900
	3	245,100	331,900	398,400	473,200
	4	247,600	335,000	401,300	475,500
	5	249,900	337,800	404,000	477,800
	6	253,700	341,100	406,800	480,000
	7	257,500	344,400	409,600	482,200
	8	261,300	347,700	412,400	484,400
	9	264,900	350,700	415,000	486,500
	10	268,900	353,900	417,700	488,600
	11	272,900	357,100	420,400	490,700
	12	276,900	360,300	423,100	492,800
	13	280,700	363,400	425,600	494,900
	14	284,700	367,100	428,100	497,000
	15	288,700	370,700	430,500	499,100
	16	292,700	374,400	433,000	501,200
	17	296,500	378,000	435,200	503,300
	18	300,100	380,700	437,600	505,300
	19	303,700	383,500	440,000	507,300
	20	307,300	386,300	442,400	509,300
	21	311,000	389,200	444,500	511,100
	22	314,800	391,800	446,900	512,900
	23	318,500	394,400	449,300	514,800
	24	322,200	397,000	451,600	516,700
	25	325,800	399,400	453,800	518,400
	26	328,600	401,700	456,100	520,200
	27	331,400	404,000	458,400	522,000
	28	334,200	406,300	460,700	523,800
	29	337,000	408,700	462,900	525,700
	30	339,400	410,800	465,200	527,500
	31	341,800	412,800	467,500	529,300
	32	344,200	414,900	469,800	531,100
	33	346,600	417,000	471,800	532,700
	34	349,100	419,000	473,900	534,500
	35	351,500	421,000	476,000	536,200
	36	354,000	423,000	478,100	538,000
	37	356,400	425,100	480,200	539,600
	38	358,800	427,100	482,000	541,200
	39	361,200	429,100	483,800	542,600
	40	363,600	431,100	485,600	544,200
	41	365,900	433,100	487,300	545,700
	42	367,400	434,900	489,100	547,100
	43	368,900	436,700	490,900	548,500
	44	370,400	438,500	492,700	549,800

再任 用職 員以 外の 職員	45	371,900	440,400	494,300	551,000
	46	373,300	442,200	496,000	552,000
	47	374,800	444,000	497,800	553,000
	48	376,300	445,800	499,600	554,000
	49	377,600	447,600	501,200	555,000
	50	378,600	449,300	502,500	555,900
	51	379,600	451,100	503,800	556,800
	52	380,600	452,900	505,100	557,700
	53	381,600	454,800	506,400	558,500
	54	382,500	456,000	507,700	559,400
	55	383,400	457,200	509,000	560,300
	56	384,300	458,400	510,300	561,200
	57	385,300	459,600	511,300	562,100
	58	386,200	460,600	512,100	563,000
	59	387,000	461,600	512,900	563,900
	60	387,900	462,600	513,700	564,600
	61	388,700	463,400	514,600	565,500
	62	389,200	464,100	515,400	566,400
	63	389,700	464,800	516,300	567,300
	64	390,200	465,500	517,100	568,200
	65	390,500	466,200	518,000	569,100
	66		466,900	518,900	
	67		467,600	519,600	
	68		468,300	520,500	
	69		468,800	521,400	
	70		469,500	522,200	
	71		470,200	523,100	
	72		470,900	524,000	
	73		471,300	524,800	
	74		471,900	525,700	
	75		472,600	526,600	
	76		473,300	527,300	
	77		473,700	528,100	
	78		474,300	529,000	
	79		474,900	529,900	
	80		475,400	530,800	
	81		476,000	531,600	
	82		476,500	532,500	
	83		477,000	533,400	
	84		477,500	534,300	
	85		477,900	535,100	
	86		478,500	536,000	
	87		478,900	536,900	
	88		479,400	537,800	
	89		479,900	538,600	
	90		480,500		
	91		481,100		
	92		481,500		

	93		482,000		
	94		482,600		
	95		483,200		
	96		483,800		
	97		484,300		
		293,800	336,200	390,600	463,700

ハ 医療職給料表(二)

職員の区分	職務の等級	1 級	2 級	3 級	4 級	5 級	6 級	7 級	8 級
	号給	給料月額	給料月額	給料月額	給料月額	給料月額	給料月額	給料月額	給料月額
		円	円	円	円	円	円	円	円
	1	142,400	180,300	215,500	243,700	281,300	330,200	376,400	443,800
	2	143,800	181,900	217,100	245,300	283,500	332,300	379,100	446,400
	3	145,200	183,500	218,700	246,900	285,700	334,500	381,800	449,000
	4	146,600	185,100	220,300	248,500	287,900	336,700	384,500	451,600
	5	147,800	186,600	221,900	249,900	290,100	338,800	387,000	454,100
	6	149,600	188,200	223,600	251,500	292,300	341,000	389,700	456,600
	7	151,300	189,800	225,300	253,000	294,500	343,200	392,400	459,100
	8	153,000	191,300	227,000	254,600	296,700	345,400	395,100	461,600
	9	154,700	192,900	228,600	256,000	298,800	347,400	397,300	464,100
	10	156,400	194,600	230,400	257,500	301,000	349,600	399,600	466,500
	11	158,100	196,200	232,100	259,000	303,200	351,800	401,800	469,100
	12	159,900	197,900	233,800	260,500	305,400	354,000	404,100	471,600
	13	161,400	199,500	235,600	261,900	307,600	355,700	406,200	474,100
	14	163,300	201,100	237,200	263,800	309,700	357,700	408,200	475,600
	15	165,300	202,700	238,800	265,700	311,800	359,700	410,300	476,900
	16	167,200	204,300	240,400	267,500	313,900	361,700	412,500	478,400
	17	169,100	205,800	241,800	269,200	316,100	363,700	414,300	480,000
	18	171,000	207,500	243,400	271,100	318,200	365,800	416,300	481,400
	19	172,800	209,200	244,900	273,000	320,300	367,800	418,400	482,900
	20	174,700	210,900	246,500	274,900	322,400	369,900	420,500	484,400
	21	176,600	212,400	248,000	276,700	324,400	371,700	422,300	485,900
	22	178,100	214,000	249,500	278,600	326,400	373,800	423,900	487,400
	23	179,600	215,600	251,000	280,500	328,400	375,900	425,500	488,900
	24	181,100	217,200	252,500	282,400	330,400	378,000	427,100	490,200
	25	182,700	218,700	253,900	284,300	332,400	379,500	428,600	491,800
	26	184,200	220,300	255,600	286,200	334,400	381,300	429,900	493,300
	27	185,700	221,900	257,300	288,100	336,400	383,100	431,200	494,800
	28	187,100	223,500	259,000	290,000	338,400	384,900	432,500	496,300
	29	188,700	225,100	260,700	292,000	340,100	386,700	433,800	497,900
	30	190,000	226,800	262,500	293,900	341,900	388,200	435,000	499,100
	31	191,300	228,500	264,300	295,800	343,700	389,900	436,200	500,300
	32	192,600	230,200	266,100	297,700	345,500	391,600	437,300	501,500
	33	194,000	231,800	267,600	299,500	347,300	393,000	438,500	502,800
	34	195,400	233,400	269,400	301,300	349,200	394,300	439,700	503,800
	35	196,800	234,900	271,200	303,100	351,100	395,600	441,000	504,800
	36	198,200	236,500	273,000	304,900	353,000	396,900	442,200	505,800
	37	199,300	238,000	274,600	306,500	354,800	398,000	443,500	506,800
	38	200,600	239,600	276,300	308,200	356,500	399,200	444,300	
	39	201,900	241,200	278,000	309,900	358,200	400,300	445,000	
	40	203,200	242,800	279,700	311,600	359,900	401,500	445,800	
	41	204,400	244,200	281,400	313,400	361,100	402,300	446,400	
	42	205,600	245,700	283,100	315,100	362,300	403,100	447,100	
	43	206,800	247,200	284,800	316,800	363,500	403,900	447,900	
	44	208,000	248,700	286,500	318,500	364,700	404,700	448,700	

再任 用職 員以 外の 職員	45	209,200	250,100	288,200	319,700	365,900	405,100	449,300
	46	210,300	251,700	289,900	321,200	366,700	405,800	450,100
	47	211,400	253,300	291,600	322,700	367,900	406,500	450,900
	48	212,500	254,900	293,300	324,300	369,000	407,200	451,500
	49	213,600	256,500	294,700	325,800	370,100	407,900	452,100
	50	214,600	257,900	296,300	327,100	371,100	408,600	452,900
	51	215,600	259,300	297,900	328,400	372,100	409,300	453,700
	52	216,600	260,700	299,500	329,700	373,100	409,900	454,500
	53	217,400	261,900	300,900	330,800	373,900	410,500	455,100
	54	218,400	263,300	302,400	331,800	374,800	411,100	
	55	219,300	264,700	303,900	332,900	375,700	411,700	
	56	220,300	266,100	305,400	334,000	376,600	412,300	
	57	221,100	267,200	306,700	334,500	377,200	412,800	
	58	222,000	268,500	308,000	335,400	378,000	413,500	
	59	222,900	269,800	309,300	336,200	378,800	414,100	
	60	223,800	271,100	310,700	337,100	379,600	414,800	
	61	224,700	272,200	312,000	337,900	380,000	415,100	
	62	225,700	273,400	313,300	338,200	380,700	415,600	
	63	226,700	274,700	314,600	338,900	381,400	416,300	
	64	227,800	276,000	315,900	339,600	382,100	417,000	
	65	228,500	277,100	317,300	340,200	382,600	417,300	
	66	229,400	278,200	318,100	340,900	383,200	418,000	
	67	230,300	279,300	318,900	341,600	383,900	418,700	
	68	231,200	280,400	319,700	342,300	384,500	419,400	
	69	231,900	281,500	320,300	343,000	385,000	419,900	
	70	232,600	282,600	321,000	343,600	385,500		
	71	233,300	283,700	321,700	344,200	386,000		
	72	234,000	284,800	322,300	344,800	386,500		
	73	234,700	285,700	323,100	345,100	387,100		
	74	235,500	286,400	323,300	345,700	387,600		
	75	236,300	287,100	323,900	346,200	388,200		
	76	237,100	287,900	324,500	346,800	388,800		
	77	237,700	288,700	325,100	347,300	389,300		
	78	238,300	289,300	325,600	347,800	389,800		
	79	238,900	289,900	326,100	348,300	390,400		
	80	239,500	290,500	326,600	348,800	391,000		
	81	239,900	291,200	327,200	349,100	391,500		
	82	240,300	291,700	327,700	349,400	392,100		
	83	240,700	292,200	328,200	349,800	392,700		
	84	241,100	292,600	328,700	350,100	393,300		
	85	241,500	292,800	329,200	350,600	394,000		
	86		293,000	329,600	350,900			
	87		293,200	329,800	351,200			
	88		293,400	330,200	351,500			
	89		293,800	330,600	351,900			
	90		294,000	331,000	352,200			
	91		294,200	331,400	352,600			
	92		294,400	331,800	352,900			

	93		294,800	332,200	353,300				
	94		295,000	332,400	353,600				
	95		295,200	332,800	354,000				
	96		295,500	333,100	354,300				
	97		295,900	333,300	354,600				
	98		296,200	333,600	355,000				
	99		296,500	333,900	355,400				
	100		296,800	334,200	355,800				
	101		297,100	334,400	356,300				
	102		297,300	334,700	356,700				
	103		297,600	335,100	357,100				
	104		297,900	335,300	357,500				
	105		298,200	335,400	358,000				
	106			335,700					
	107			336,100					
	108			336,300					
	109			336,500					
	110			336,900					
	111			337,300					
	112			337,700					
	113			337,900					
再任用職員		186,800	213,500	245,700	259,300	285,500	327,000	370,000	432,700

備考 この表は、本庁、病院、保健福祉環境事務所、家畜保健衛生所等に勤務する獣医師、薬剤師、診療放射線技師、栄養士その他の職員で人事委員会規則で定めるものに適用する。

二 医療職給料表(三)

職員 の区 分	職 務 の 級 別 号 給	1 級	2 級	3 級	4 級	5 級	6 級
		給料月額	給料月額	給料月額	給料月額	給料月額	給料月額
		円	円	円	円	円	円
	1	155,600	182,900	231,400	256,600	287,200	333,500
	2	157,000	185,000	233,200	257,800	289,200	335,700
	3	158,500	187,100	235,000	259,100	291,200	337,900
	4	159,900	189,200	236,800	260,400	293,200	340,100
	5	161,300	191,300	238,400	261,500	295,000	342,300
	6	162,800	193,600	239,900	262,900	296,900	344,500
	7	164,300	195,900	241,400	264,100	298,800	346,700
	8	165,800	198,200	242,800	265,500	300,700	348,900
	9	167,100	200,600	244,100	266,900	302,700	350,600
	10	168,800	202,000	245,500	268,100	304,600	352,600
	11	170,400	203,400	246,800	269,700	306,500	354,600
	12	172,000	204,800	248,200	271,300	308,400	356,600
	13	173,500	206,200	249,500	272,800	310,100	358,800
	14	175,500	207,700	250,800	274,400	311,900	360,900
	15	177,500	209,200	252,100	276,000	313,700	363,000
	16	179,500	210,500	253,400	277,600	315,500	365,100
	17	181,700	211,900	254,400	279,200	317,400	367,100
	18	183,800	213,400	255,800	280,700	319,100	369,200
	19	185,900	214,900	257,100	282,200	320,800	371,300
	20	188,000	216,400	258,400	283,700	322,500	373,400
	21	190,100	217,800	259,500	285,300	324,100	375,200
	22	192,300	219,500	260,900	286,900	325,700	377,300
	23	194,500	221,200	262,300	288,500	327,300	379,400
	24	196,700	222,900	263,700	290,000	328,900	381,500
	25	198,800	224,300	265,100	291,400	330,600	383,500
	26	200,100	226,000	266,700	293,200	332,100	385,200
	27	201,400	227,700	268,200	295,000	333,600	387,100
	28	202,700	229,400	269,800	296,800	335,200	389,000
	29	203,900	231,200	271,400	298,400	336,600	390,900
	30	205,100	232,700	273,000	300,100	338,100	392,700
	31	206,400	234,200	274,600	301,800	339,600	394,600
	32	207,600	235,600	276,200	303,500	341,100	396,500
	33	208,900	237,000	277,800	305,000	342,800	398,200
	34	210,200	238,400	279,300	306,600	344,400	399,900
	35	211,500	239,800	280,800	308,200	346,000	401,700
	36	212,800	241,200	282,200	309,800	347,600	403,500
	37	214,200	242,500	283,800	311,300	349,300	405,100
	38	215,600	243,800	285,200	312,900	350,900	406,900
	39	217,000	245,100	286,700	314,500	352,500	408,700
	40	218,400	246,400	288,200	316,100	354,100	410,500
	41	219,500	247,400	289,800	317,700	355,300	412,000
	42	220,900	248,700	291,400	319,200	356,800	413,700
	43	222,300	249,900	293,000	320,600	358,300	415,400
	44	223,700	251,200	294,600	322,100	359,800	417,000

45	225,100	252,300	296,000	323,300	361,400	418,400
46	226,600	253,700	297,500	324,700	362,500	420,000
47	228,100	255,100	299,000	326,100	364,000	421,500
48	229,500	256,500	300,500	327,600	365,300	423,000
49	230,700	257,700	301,800	328,900	366,700	424,600
50	232,100	259,200	303,200	330,300	368,100	426,100
51	233,500	260,600	304,600	331,600	369,500	427,600
52	234,900	262,000	306,000	333,000	370,900	429,100
53	236,200	263,500	307,500	334,400	372,400	430,500
54	237,500	265,100	308,900	335,800	373,600	432,000
55	238,800	266,700	310,300	337,200	374,800	433,400
56	240,100	268,200	311,700	338,600	376,000	434,800
57	241,300	269,800	312,800	339,500	377,100	435,900
58	242,600	271,400	314,100	340,800	378,100	436,800
59	243,800	273,000	315,400	342,000	379,100	437,700
60	245,100	274,600	316,800	343,300	380,100	438,400
61	246,200	276,100	318,000	344,500	380,700	439,300
62	247,500	277,600	319,300	345,400	381,500	440,200
63	248,800	279,100	320,600	346,700	382,300	441,100
64	250,100	280,600	321,900	348,000	383,100	442,000
65	251,100	282,200	87 82 ,200			

93	283,800	318,300	352,500	370,900	400,200
94	284,800	319,000	353,100	371,400	400,800
95	285,800	319,700	353,800	371,900	401,400
96	286,800	320,300	354,400	372,200	402,000
97	287,700	321,000	354,800	372,800	402,500
98	288,500	321,300	355,200	373,300	403,100
99	289,300	322,000	355,700	373,800	403,700
100	290,200	322,700	356,100	374,300	404,300
101	291,000	323,100	356,600	374,900	404,800
102	291,800	323,700	357,000	375,400	
103	292,600	324,300	357,500	375,900	
104	293,400	324,900	357,900	376,300	
105	294,100	325,300	358,200	376,900	
106	294,600	325,800	358,700	377,400	
107	295,100	326,300	359,200	377,900	
108	295,600	326,800	359,500	378,400	
109	295,800	327,200	360,000	379,000	
110	296,200	327,600	360,500	379,500	
111	296,400	327,900	361,000	380,000	
112	296,800	328,300	361,500	380,500	
113	297,100	328,700	362,000	381,100	
114	297,300	329,100	362,500		
115	297,700	329,500	363,000		
116	298,000	329,800	363,400		
117	298,300	330,000	363,800		
118	298,600	330,300	364,300		
119	298,900	330,700	364,800		
120	299,300	330,900	365,300		
121	299,600	331,100	365,700		
122	300,000	331,400	366,200		
123	300,400	331,700	366,700		
124	300,800	332,000	367,200		
125	301,000	332,200	367,600		
126	301,200	332,500			
127	301,600	332,900			
128	302,000	333,100			
129	302,200	333,200			
130	302,500	333,600			
131	302,900	334,000			
132	303,300	334,200			
133	303,500	334,500			
134	303,800	334,900			
135	304,200	335,300			
136	304,500	335,700			
137	304,700	336,000			
138	305,000	336,400			
139	305,400	336,800			
140	305,700	337,200			

141	305,900	337,500				
142	306,300	337,900				
143	306,700	338,300				
144	307,000	338,700				
145	307,100	339,000				
146	307,400	339,400				
147	307,700	339,800				
148	308,100	340,200				
149	308,300	340,500				
150	308,500	340,900				
151	308,800	341,300				
152	309,100	341,700				
153	309,500	342,000				
154	309,700					
155	309,900					
156	310,200					
157	310,600					
158	310,900					
159	311,200					
160	311,500					
161	311,900					
162	312,200					
163	312,500					
164	312,800					
165	313,200					
166	313,500					
167	313,800					
168	314,100					
169	314,500					
再任用職員	233,200	257,800	265,100	275,500	292,600	330,400

備考 この表は、本庁、病院、保健福祉環境事務所等に勤務する保健師、助産師、看護師、准看護師その他の職員で人事委員会規則で定めるものに適用する。

		°	°	°	°	°
1	137,700	187,200	276,800	333,700	393,700	
2	138,800	189,700	279,600	335,900	396,600	
3	140,000	192,100	282,400	338,100	399,500	
4	141,100	194,500	285,200	340,300	402,300	
5	142,200	197,000	287,700	342,300	404,600	
6	143,500	199,300	290,400	344,400	407,400	
7	144,800	201,600	293,200	346,500	410,200	
8	146,100	203,800	296,000	348,600	412,900	
9	147,200	205,900	298,600	350,700	415,600	
10	148,900	208,200	301,400	352,800	418,400	
11	150,500	210,500	304,200	354,900	421,200	
12	152,100	212,800	307,000	357,000	424,000	
13	153,600	215,000	309,600	359,100	426,800	
14	155,500	217,400	312,400	361,000	429,600	
15	157,400	219,800	315,100	362,900	432,400	
16	159,400	222,200	317,900	364,900	435,200	
17	161,200	224,500	320,500	366,800	437,700	
18	163,400	227,300	322,800	368,700	440,300	
19	165,600	230,200	325,100	370,700	442,900	
20	167,700	233,100	327,400	372,700	445,500	
21	169,900	235,800	329,800	374,500	448,100	
22	172,300	238,600	331,800	376,500	450,700	
23	174,600	241,400	333,800	378,500	453,300	
24	176,900	244,200	335,900	380,400	455,900	
25	179,000	247,000	338,100	382,000	458,200	
26	181,100	249,700	340,000	383,800	460,600	
27	183,200	252,400	341,900	385,700	463,200	
28	185,300	255,100	343,800	387,600	465,700	
29	187,300	257,900	345,800	389,500	468,200	
30	189,100	260,300	347,500	391,500	470,800	
31	190,900	262,700	349,200	393,500	473,400	
32	192,600	265,100	350,900	395,500	476,000	
33	194,400	267,100	352,300	397,200	478,300	
34	196,300	269,600	353,800	399,000	480,800	
35	198,200	272,000	355,300	400,600	483,300	
36	200,100	274,400	356,800	402,400	485,800	
37	201,800	276,500	358,200	403,700	488,200	
38	203,700	278,400	359,600	405,200	490,700	
39	205,600	280,300	361,000	406,600	493,100	
40	207,500	282,200	362,400	408,000	495,600	
41	209,400	283,800	363,300	409,400	497,900	
42	211,300	285,100	364,500	410,800	500,200	
43	213,200	286,400	365,800	412,300	502,400	
44	215,100	287,700	367,000	413,900	504,700	

	45	217,000	288,700	368,200	415,300	506,600
	46	219,000	290,000	369,400	416,700	508,200
	47	221,000	291,300	370,700	418,300	509,800
	48	222,900	292,600	372,000	419,900	511,300
	49	224,700	294,000	373,100	421,200	513,000
	50	226,700	295,300	374,400	422,700	514,500
	51	228,700	296,600	375,700	424,200	515,900
	52	230,700	297,800	377,000	425,700	517,400
	53	232,500	299,000	377,700	427,100	518,600
	54	234,500	300,200	378,700	428,500	519,800
	55	236,500	301,500	379,700	429,900	521,000
	56	238,400	302,800	380,700	431,300	522,200
	57	240,100	303,900	381,600	432,400	523,200
	58	241,600	305,100	382,400	433,700	524,200
	59	243,000	306,300	383,100	435,100	525,200
再任職員以外の職員	60	244,500	307,500	383,800	436,400	526,200
	61	245,800	308,600	384,400	437,200	527,300
	62	247,200	309,700	385,100	438,100	528,200
	63	248,600	310,800	386,000	439,100	529,100
	64	250,000	311,900	386,900	440,000	529,800
	65	251,300	313,000	387,600	440,900	530,700
	66	252,700	314,100	388,400	441,800	531,600
	67	254,100	315,200	389,200	442,600	532,500
	68	255,500	316,300	390,000	443,500	533,400
	69	256,800	317,400	390,600	444,100	534,400
	70	258,300	318,500	391,300	444,900	535,300
	71	259,800	319,600	392,000	445,800	536,200
	72	261,300	320,700	392,700	446,700	537,100
	73	262,700	321,500	393,400	447,400	538,100
	74	264,100	322,600	394,000		
	75	265,500	323,700	394,700		
	76	266,900	324,800	395,400		
	77	268,000	325,900	396,100		
	78	269,200	326,900	396,700		
	79	270,500	327,900	397,300		
	80	271,800	328,900	397,900		
	81	273,200	330,000	398,500		
	82	274,500	330,800	399,200		
	83	275,800	331,500	399,800		
	84	277,100	332,300	400,400		
	85	278,300	332,900	400,900		
	86	279,500	333,400	401,500		
	87	280,800	333,900	402,200		
	88	282,100	334,400	402,900		
	89	283,100	334,700	403,300		
	90	284,300	335,200			
	91	285,500	335,700			
	92	286,700	336,200			

93	287,800	336,500			
94	288,800	336,900			
95	289,800	337,400			
96	290,800	337,900			
97	291,400	338,500			
98	292,300	339,000			
99	293,200	339,500			
100	294,100	340,000			
101	295,000	340,500			
102	295,700	341,000			
103	296,400	341,500			
104	297,100	342,000			
105	297,900	342,500			
106	298,400	342,900			
107	298,900	343,400			
108	299,400	343,900			
109	299,600	344,400			
110	300,000	344,800			
111	300,300	345,300			
112	300,600	345,700			
113	300,900	346,200			
114	301,200	346,600			
115	301,500	347,100			
116	301,800	347,500			
117	302,100	348,000			
118	302,500	348,400			
119	302,900	348,900			
120	303,300	349,300			
121	303,600	349,700			
	215,700	261,200	286,900	330,100	389,800

。 。 。 。 。
。 。 。 。 。
。 。 。 。 。

～ 公安職給料表

職員 の区 分	職務 の級	1 級	2 級	3 級	4 級	5 級	6 級	7 級	8 級	9 級
	号給	給料月額	給料月額	給料月額	給料月額	給料月額	給料月額	給料月額	給料月額	給料月額
		円	円	円	円	円	円	円	円	円
	1	160,300	175,900	202,500	242,300	293,400	321,300	350,700	386,700	429,100
	2	162,000	177,700	204,500	244,100	295,700	323,600	353,000	388,900	431,000
	3	163,800	179,500	206,500	245,900	298,000	325,900	355,300	391,100	432,900
	4	165,500	181,300	208,500	247,700	300,300	328,200	357,600	393,200	434,800
	5	167,000	183,200	210,500	249,600	302,300	330,600	359,700	395,100	436,200
	6	168,900	185,500	212,500	251,500	304,600	332,800	361,900	397,100	437,900
	7	170,700	187,800	214,500	253,400	306,900	335,100	364,100	399,100	439,500
	8	172,600	190,100	216,400	255,200	309,200	337,400	366,300	400,900	441,100
	9	174,300	192,300	218,500	256,800	311,300	339,400	368,300	402,800	442,700
	10	176,000	194,900	220,300	258,700	313,600	341,700	370,500	404,800	444,400
	11	177,700	197,400	222,100	260,500	315,900	344,000	372,700	406,900	446,100
	12	179,400	199,900	223,900	262,300	318,200	346,300	374,900	409,000	447,800
	13	181,300	202,300	225,800	264,000	320,300	348,400	377,100	410,800	449,000
	14	183,400	204,100	227,700	265,600	322,600	350,600	379,300	412,900	450,600
	15	185,500	205,900	229,600	267,200	324,900	352,800	381,500	415,000	452,400
	16	187,600	207,700	231,500	268,700	327,200	355,000	383,700	417,100	454,200
	17	189,800	209,600	233,100	270,000	329,200	357,200	385,500	418,900	455,800
	18	192,200	211,500	234,900	271,900	331,500	359,300	387,500	420,600	457,600
	19	194,600	213,400	236,700	273,700	333,700	361,400	389,600	422,300	459,400
	20	197,000	215,200	238,500	275,500	336,000	363,500	391,600	424,000	461,200
	21	199,500	216,900	240,300	277,000	338,100	365,700	393,500	425,700	462,800
	22	201,300	218,700	241,800	278,900	340,200	367,700	395,600	427,300	464,600
	23	203,100	220,500	243,300	280,800	342,300	369,800	397,700	428,800	466,300
	24	204,900	222,300	244,700	282,700	344,400	371,900	399,800	430,400	468,100
	25	206,800	224,000	246,100	284,300	346,400	373,800	401,500	431,700	469,600
	26	208,600	225,700	247,700	286,500	348,500	375,900	403,600	433,100	471,000
	27	210,400	227,400	249,300	288,700	350,600	378,000	405,700	434,700	472,500
	28	212,100	229,100	250,900	290,900	352,700	380,100	407,800	436,300	473,800
	29	214,000	230,600	252,300	293,200	354,900	382,100	409,400	437,600	475,000
	30	215,800	232,400	253,700	295,200	357,000	384,200	411,200	439,300	475,700
	31	217,600	234,200	255,200	297,200	359,100	386,300	412,900	441,000	476,400
	32	219,400	236,000	256,700	299,200	361,200	388,400	414,600	442,700	477,100
	33	221,100	237,600	257,900	301,100	362,900	390,300	416,400	444,100	477,600
	34	222,800	239,200	259,400	303,000	365,000	392,400	417,900	445,800	478,400
	35	224,500	240,800	260,800	304,900	367,000	394,500	419,500	447,500	479,100
	36	226,200	242,300	262,300	306,800	369,100	396,500	421,100	449,100	479,900
	37	227,700	243,700	263,500	308,700	371,100	398,200	422,500	450,500	480,500
	38	229,500	245,200	265,000	310,600	373,200	399,700	424,000	451,200	481,200
	39	231,300	246,700	266,500	312,500	375,300	401,100	425,500	451,900	482,000
	40	233,100	248,200	267,900	314,400	377,400	402,500	427,000	452,600	482,800
	41	234,700	249,700	269,200	316,300	379,400	403,800	428,600	453,000	483,400
	42	236,200	251,100	270,900	318,200	381,500	404,900	429,900	453,600	484,200
	43	237,700	252,600	272,600	320,100	383,600	405,900	431,200	454,300	485,000
	44	239,100	254,100	274,200	322,000	385,700	406,900	432,500	454,900	485,600

再任職員以外の職員	45	240,500	255,300	275,700	323,900	387,400	408,100	433,500	455,700	486,200
	46	241,800	256,800	277,400	325,800	389,100	409,300	434,300	456,400	
	47	243,100	258,200	279,100	327,700	390,800	410,500	435,100	457,000	
	48	244,400	259,700	280,800	329,600	392,500	411,700	435,900	457,700	
	49	245,500	260,900	282,600	331,200	394,000	413,000	436,400	458,400	
	50	246,900	262,400	284,300	332,800	395,000	413,800	437,200	459,000	
	51	248,400	263,900	286,000	334,500	396,000	414,600	438,000	459,700	
	52	249,800	265,400	287,700	336,200	397,000	415,400	438,800	460,400	
	53	251,000	266,600	289,200	337,900	398,300	415,900	439,300	461,100	
	54	252,500	268,100	291,000	339,700	399,400	416,600	440,000	461,800	
	55	253,900	269,800	292,800	341,500	400,600	417,300	440,700	462,500	
	56	255,400	271,400	294,600	343,300	401,800	417,900	441,300	463,000	
	57	256,600	272,800	296,200	344,600	403,100	418,600	441,900	463,700	
	58	257,900	274,500	298,000	346,300	403,900	419,000	442,500	464,300	
	59	259,200	276,200	299,800	348,000	404,700	419,600	443,000	465,000	
	60	260,500	277,900	301,600	349,700	405,500	420,200	443,600	465,700	
	61	261,800	279,500	303,200	351,400	406,000	420,700	444,200	466,400	
	62	263,100	281,100	305,000	353,100	406,700	421,300	444,800		
	63	264,500	282,700	306,800	354,800	407,400	421,800	445,300		
	64	265,900	284,300	308,600	356,500	408,100	422,300	445,900		
	65	267,300	285,800	310,100	358,200	408,400	422,800	446,400		
	66	268,600	287,300	311,800	359,800	409,100	423,400	447,000		
	67	270,000	288,800	313,500	361,400	409,800	423,800	447,600		
	68	271,400	290,300	315,200	363,000	410,500	424,300	447,900		
	69	272,600	291,900	316,800	364,300	410,900	424,800	448,600		
	70	274,000	293,500	318,300	365,700	411,400	425,300	449,200		
	71	275,400	295,100	319,800	367,000	412,000	425,900	449,800		
	72	276,800	296,700	321,300	368,400	412,500	426,500	450,400		
	73	278,200	298,100	322,300	369,700	413,000	426,900	451,000		
	74	279,600	299,500	324,000	370,900	413,400	427,500	451,600		
	75	281,000	301,000	325,700	372,300	414,000	428,100	452,200		
	76	282,400	302,500	327,400	373,600	414,500	428,400	452,800		
	77	283,600	303,700	329,200	374,900	415,000	428,900	453,500		
	78	284,800	305,200	330,900	376,100	415,500	429,500			
	79	286,000	306,700	332,500	377,300	416,100	430,100			
	80	287,200	308,200	334,200	378,500	416,600	430,700			
	81	288,500	309,700	335,900	379,800	417,000	431,200			
	82	289,700	311,100	337,600	381,000	417,600	431,800			
	83	291,000	312,500	339,300	382,200	418,200	432,400			
	84	292,300	313,900	341,000	383,400	418,500	433,000			
	85	293,600	315,100	342,500	384,500	419,000	433,600			
	86	294,800	316,600	344,000	385,100	419,600	434,200			
	87	296,000	318,100	345,500	385,600	420,200	434,800			
	88	297,200	319,600	347,000	386,200	420,700	435,400			
	89	298,400	321,100	348,300	386,800	421,300	436,000			
	90	299,600	322,600	349,600	387,400	421,900				
	91	300,800	324,100	350,900	388,000	422,500				
	92	302,000	325,600	352,300	388,600	423,100				

93	302,800	326,900	353,700	389,000	423,700
94	304,100	328,300	355,200	389,500	424,300
95	305,400	329,700	356,700	390,100	424,900
96	306,700	331,100	358,200	390,600	425,500
97	307,800	332,300	359,600	391,000	426,100
98	309,000	333,600	360,800	391,400	
99	310,200	334,900	361,900	392,000	
100	311,400	336,200	363,100	392,500	
101	312,600	337,600	364,300	392,900	
102	313,700	338,600	365,400	393,400	
103	314,800	339,800	366,500	394,000	
104	315,900	341,000	367,700	394,500	
105	316,700	342,100	368,900	394,800	
106	317,300	343,200	369,500	395,300	
107	317,900	344,300	370,100	395,800	
108	318,600	345,400	370,700	396,100	
109	319,100	346,600	371,300	396,400	
110	319,600	347,600	371,800	396,900	
111	320,200	348,600	372,400	397,400	
112	320,800	349,600	372,900	397,900	
113	321,600	350,500	373,300	398,200	
114	322,300	351,400	373,700	398,700	
115	323,000	352,400	374,300	399,200	
116	323,800	353,400	374,800	399,700	
117	324,400	354,500	375,200	400,100	
118	325,200	355,000	375,700	400,600	
119	326,000	355,600	376,300	401,100	
120	326,800	356,200	376,800	401,600	
121	327,400	356,600	376,900	402,000	
122	327,800	357,000	377,500	402,500	
123	328,300	357,500	378,100	403,000	
124	328,800	357,900	378,500	403,500	
125	329,100	358,300	379,000	403,900	
126		358,700	379,500	404,400	
127		359,200	380,000	404,900	
128		359,600	380,500	405,400	
129		360,000	380,800	405,800	
130		360,400	381,300	406,300	
131		360,800	381,800	406,800	
132		361,200	382,300	407,300	
133		361,400	382,600	407,700	
134		361,900	383,100	408,200	
135		362,400	383,500	408,700	
136		362,700	384,000	409,200	
137		363,000	384,300	409,600	
138		363,400	384,800		
139		363,900	385,300		
140		364,400	385,800		

	141		364,700	386,100						
	142		365,200							
	143		365,700							
	144		366,200							
	145		366,500							
再任用職員		239,400	251,100	255,400	291,500	308,800	323,200	347,300	383,100	415,400

備考 この表は、警察官に適用する。

ト 教育職給料表(二)

職員 の区 分	職 務 の 級 号給	1 級	2 級	特 2 級	3 級	4 級
		給料月額 円	給料月額 円	給料月額 円	給料月額 円	給料月額 円
	1	150,900	195,100	256,100	332,300	423,100
	2	152,400	196,800	258,900	334,600	424,900
	3	153,900	198,400	261,700	336,900	426,700
	4	155,400	200,100	264,500	339,200	428,500
	5	157,100	201,900	267,100	341,500	430,100
	6	159,000	203,600	269,800	343,800	431,700
	7	160,800	205,300	272,400	346,100	433,600
	8	162,600	206,900	275,000	348,400	435,500
	9	164,400	208,700	277,600	350,600	437,300
	10	166,500	210,600	280,300	352,800	439,100
	11	168,500	212,500	283,000	355,000	441,000
	12	170,500	214,400	285,700	357,200	442,900
	13	172,500	216,100	288,300	359,400	444,600
	14	174,700	218,100	290,900	361,400	446,500
	15	176,900	220,100	293,600	363,400	448,400
	16	179,100	222,100	296,300	365,500	450,300
	17	181,400	224,000	299,000	367,400	452,000
	18	184,000	226,700	301,700	369,400	453,800
	19	186,500	229,400	304,400	371,400	455,600
	20	189,000	232,100	307,100	373,400	457,400
	21	191,500	234,900	309,800	375,400	459,000
	22	193,200	237,800	312,500	377,400	460,800
	23	194,900	240,700	315,100	379,400	462,700
	24	196,600	243,500	317,800	381,300	464,400
	25	198,100	246,200	320,500	382,800	466,100
	26	199,800	249,000	322,900	384,700	467,800
	27	201,500	251,800	325,300	386,600	469,400
	28	203,100	254,600	327,700	388,500	471,100
	29	204,600	257,400	330,100	390,400	472,900
	30	206,300	260,000	332,100	392,400	474,500
	31	208,000	262,600	334,300	394,400	476,100
	32	209,700	265,200	336,500	396,400	477,800
	33	211,300	267,600	338,700	398,200	479,500
	34	213,100	270,200	340,900	399,900	480,500
	35	214,900	272,700	343,100	401,600	481,500
	36	216,700	275,200	345,300	403,400	482,300
	37	218,300	277,700	347,500	404,600	483,400
	38	220,100	280,200	349,700	406,100	484,400
	39	221,900	282,800	351,900	407,500	485,400
	40	223,700	285,400	354,100	409,000	486,400
	41	225,600	287,900	356,200	410,700	487,500
	42	227,400	290,500	358,300	412,100	488,500
	43	229,200	293,000	360,400	413,500	489,500
	44	230,900	295,500	362,500	415,100	490,500

	45	232,700	297,800	364,600	416,700	491,600
	46	234,400	300,400	366,700	418,000	
	47	236,100	303,000	368,700	419,600	
	48	237,800	305,700	370,800	421,200	
	49	239,400	308,200	372,600	422,900	
	50	241,100	310,700	374,500	424,300	
	51	242,800	313,200	376,500	425,900	
	52	244,500	315,700	378,500	427,500	
	53	245,900	318,100	380,500	429,200	
	54	247,500	320,300	382,300	430,700	
	55	249,100	322,500	384,100	432,300	
	56	250,800	324,700	385,900	433,900	
	57	252,300	327,000	387,400	435,400	
	58	253,800	329,200	389,100	436,900	
	59	255,400	331,400	390,800	438,300	
	60	257,000	333,500	392,500	439,800	
	61	258,500	335,700	393,800	441,400	
	62	260,100	337,900	395,200	442,900	
	63	261,700	340,100	396,600	444,400	
	64	263,200	342,300	397,900	445,900	
	65	264,700	344,300	399,300	447,600	
	66	266,400	346,500	400,600	449,100	
	67	268,000	348,700	402,000	450,600	
	68	269,700	350,900	403,400	452,200	
	69	271,200	352,900	404,800	453,800	
	70	272,700	355,000	406,100	455,300	
	71	274,200	357,100	407,500	456,900	
	72	275,700	359,200	408,900	458,500	
	73	276,900	361,000	410,200	460,000	
	74	278,300	362,900	411,600	461,000	
	75	279,700	364,900	413,000	462,000	
	76	281,100	366,800	414,400	462,800	
	77	282,500	368,800	415,600	463,600	
	78	283,700	370,500	416,900	464,500	
	79	284,900	372,200	418,200	465,500	
	80	286,100	373,900	419,600	466,500	
	81	287,400	375,400	420,900	467,300	
	82	288,600	376,900	422,200	468,300	
	83	289,800	378,400	423,400	469,300	
	84	291,000	379,900	424,700	470,300	
	85	292,200	381,000	425,900	471,100	
再任用職員以外の職員	86	293,400	382,400	427,100		
	87	294,600	383,800	428,300		
	88	295,800	385,200	429,400		
	89	297,000	386,500	430,500		
	90	298,200	387,800	431,500		
	91	299,400	389,100	432,500		
	92	300,600	390,400	433,500		

93	301,400	391,700	434,500
94	302,500	392,900	435,600
95	303,700	394,200	436,600
96	304,900	395,500	437,700
97	305,900	396,900	438,600
98	307,000	397,900	439,300
99	308,100	399,000	440,100
100	309,200	400,100	440,700
101	310,100	401,000	441,500
102	311,200	402,000	442,100
103	312,300	403,100	442,700
104	313,400	404,200	443,300
105	314,000	404,900	443,800
106	314,900	405,900	444,400
107	315,700	406,900	445,000
108	316,500	407,900	445,600
109	317,400	408,700	446,200
110	317,800	409,600	
111	318,300	410,500	
112	318,800	411,300	
113	319,400	411,900	
114	319,800	412,600	
115	320,300	413,300	
116	320,800	414,000	
117	321,400	414,700	
118	321,900	415,500	
119	322,400	416,100	
120	322,900	416,900	
121	323,400	417,500	
122	323,800	417,900	
123	324,300	418,400	
124	324,800	418,700	
125	325,400	419,100	
126	325,700	419,600	
127	326,000	420,100	
128	326,300	420,600	
129	326,600	421,000	
130	326,900	421,500	
131	327,200	422,000	
132	327,500	422,500	
133	327,700	422,900	
134	327,900	423,400	
135	328,100	423,900	
136	328,400	424,400	
137	328,700	424,800	
138	328,900	425,300	
139	329,200	425,800	
140	329,500	426,300	

141	329,700	426,700			
142	329,900	427,200			
143	330,200	427,700			
144	330,400	428,200			
145	330,700	428,600			
146	330,900	429,100			
147	331,200	429,600			
148	331,500	430,100			
149	331,700	430,500			
150	331,900				
151	332,200				
152	332,500				
153	332,700				
154	333,000				
155	333,300				
156	333,600				
157	333,800				
158	334,100				
159	334,400				
160	334,700				
161	334,900				
162	335,200				
163	335,500				
164	335,800				
165	336,000				
166	336,300				
167	336,600				
168	336,900				
169	337,100				
170	337,400				
171	337,700				
172	338,000				
173	338,200				
174	338,500				
175	338,800				
176	339,100				
177	339,300				
再任用職員	234,000	277,500	306,800	335,400	421,200

備考1 この表は、県立の高等学校及びこれに準ずる学校等に勤務する校長、副校長、教頭、主幹教諭、指導教諭、教諭、養護教諭、栄養教諭、助教諭、実習助手その他の職員で人事委員会規則で定めるものに適用する。

2 この表の適用を受ける職員のうち、その職務の級が3級である教育職員の給料月額、この表の額に7,700円をそれぞれ加算した額とする。

45	231,800	267,600	362,200	384,900	466,000
46	233,500	270,200	363,900	386,500	
47	235,200	272,700	365,600	388,100	
48	236,900	275,200	367,200	389,700	
49	238,600	277,700	368,600	391,100	
50	240,300	280,200	370,200	392,600	
51	242,000	282,800	371,900	394,100	
52	243,600	285,400	373,600	395,600	
53	244,900	287,900	375,200	396,800	
54	246,600	290,500	376,700	398,100	
55	248,200	293,000	378,200	399,200	
56	249,900	295,500	379,700	400,400	
57	251,300	297,800	381,200	401,900	
58	252,800	300,400	382,600	403,100	
59	254,300	303,000	384,000	404,400	
60	255,800	305,700	385,400	405,700	
61	257,300	308,200	386,300	407,000	
62	258,800	310,700	387,500	408,000	
63	260,300	313,200	388,700	409,400	
64	261,700	315,700	389,900	410,800	
65	263,000	318,100	391,000	412,000	
66	264,600	320,300	392,200	413,100	
67	266,200	322,500	393,200	414,300	
68	267,700	324,700	394,300	415,500	
69	269,400	327,000	395,500	416,500	
70	270,900	329,200	396,500	417,700	
71	272,400	331,400	397,600	418,900	
72	273,900	333,500	398,800	420,100	
73	275,100	335,700	399,900	420,900	
74	276,400	337,900	401,000	421,700	
75	277,700	340,100	402,100	422,500	
76	279,000	342,300	403,200	423,300	
77	280,400	344,200	404,100	423,900	
78	281,600	346,100	405,100	424,700	
79	282,800	348,000	406,100	425,400	
80	284,000	349,900	407,100	426,100	
81	285,300	351,700	407,900	426,900	
82	286,400	353,500	408,700	427,500	
83	287,600	355,300	409,500	428,000	
84	288,800	357,100	410,300	428,700	
85	289,800	358,500	411,000	429,400	
86	290,800	360,200	411,800	429,900	
87	291,800	361,900	412,500	430,500	
88	292,800	363,500	413,200	431,200	
89	293,900	365,000	413,900	431,900	
90	294,800	366,300	414,600	432,500	
91	295,700	367,700	415,100	433,200	
92	296,600	369,100	415,800	433,700	

93	297, 100	370, 600	416, 300	434, 200
94	297, 900	371, 900	416, 800	434, 900
95	298, 700	373, 200	417, 500	435, 600
96	299, 500	374, 500	418, 200	436, 200
97	300, 300	375, 500	418, 700	436, 700
98	301, 100	376, 500	419, 200	437, 400
99	301, 900	377, 500	419, 800	438, 100
100	302, 700	378, 500	420, 100	438, 800
101	303, 600	379, 600	420, 600	439, 300
102	304, 100	380, 600	421, 200	
103	304, 600	381, 600	421, 800	
104	305, 100	382, 600	422, 300	
105	305, 300	383, 400	422, 700	
106	305, 700	384, 300	423, 300	
107	306, 000	385, 200	423, 900	
108	306, 300	386, 200	424, 400	
109	306, 500	387, 100	424, 900	
110	306, 700	388, 100		
111	307, 000	389, 100		
112	307, 300	390, 100		
113	307, 500	390, 700		
114	307, 700	391, 600		
115	307, 900	392, 500		
116	308, 200	393, 400		
117	308, 500	394, 200		
118	308, 800	395, 000		
119	309, 100	395, 800		
120	309, 400	396, 600		
121	309, 500	397, 200		
122	309, 700	398, 000		
123	310, 000	398, 700		
124	310, 300	399, 400		
125	310, 500	400, 100		
126	310, 700	400, 800		
127	311, 000	401, 300		
128	311, 300	401, 900		
129	311, 500	402, 600		
130	311, 700	403, 200		
131	312, 000	403, 900		
132	312, 300	404, 500		
133	312, 500	404, 800		
134	312, 700	405, 400		
135	313, 000	406, 000		
136	313, 300	406, 400		
137	313, 500	406, 800		
138		407, 400		
139		408, 000		
140		408, 600		

141			409,000			
142			409,600			
143			410,200			
144			410,800			
145			411,200			
146			411,800			
147			412,400			
148			413,000			
149			413,400			
150			414,000			
151			414,600			
152			415,200			
153			415,600			
154			416,200			
155			416,800			
156			417,400			
157			417,800			
158			418,400			
159			419,000			
160			419,600			
161			420,000			
		225,200	274,200	301,800	328,600	411,000

、 、 ! 2、
、 、 ! 11 ぞ た ず。ぞ と ず。と。と。と。ず。

別表第2

号給	給料月額
	円
1	400,000
2	461,000
3	524,000
4	606,000
5	705,000
6	805,000

号給	給料月額
	円
1	332,000
2	369,000
3	398,000

別表第3

号給	給料月額
	円
1	377,000
2	426,000
3	479,000
4	542,000
5	618,000
6	722,000
7	845,000

別表第4

イ 行政職給料表

職員 の区 分	職務 の級	1 級	2 級	3 級	4 級	5 級	6 級	7 級	8 級	9 級	10 級
	号給	給料月額	給料月額	給料月額	給料月額	給料月額	給料月額	給料月額	給料月額	給料月額	給料月額
		円	円	円	円	円	円	円	円	円	円
	1	137,600	187,700	223,900	258,300	285,000	315,800	360,100	405,800	456,100	519,400
	2	138,700	189,500	225,500	260,400	287,200	318,000	362,700	408,200	459,200	522,300
	3	139,900	191,300	227,100	262,300	289,500	320,300	365,200	410,700	462,200	525,400
	4	141,000	193,100	228,700	264,400	291,700	322,500	367,800	413,100	465,200	528,500
	5	142,100	194,700	230,300	266,300	293,700	324,800	369,900	415,000	468,200	531,600
	6	143,200	196,500	232,000	268,300	296,000	326,800	372,400	417,300	471,200	533,900
	7	144,300	198,300	233,600	270,400	298,300	329,000	374,800	419,400	474,200	536,400
	8	145,400	200,100	235,200	272,500	300,600	331,200	377,300	421,600	477,300	538,800
	9	146,500	201,800	236,800	274,600	302,700	333,300	379,800	423,600	480,000	541,200
	10	147,900	203,600	238,400	276,600	305,000	335,500	382,500	425,700	483,100	543,000
	11	149,200	205,400	240,000	278,700	307,200	337,600	385,100	427,800	486,100	544,800
	12	150,500	207,200	241,600	280,800	309,500	339,800	387,800	429,900	489,200	546,700
	13	151,800	208,600	243,200	282,800	311,700	341,800	390,200	431,600	491,900	548,400
	14	153,300	210,400	244,700	284,900	313,800	343,800	392,500	433,400	494,200	549,800
	15	154,800	212,100	246,200	286,900	316,000	345,900	394,700	435,400	496,500	551,100
	16	156,400	213,900	247,700	289,000	318,100	347,900	397,100	437,400	498,800	552,200
	17	157,700	215,600	249,200	291,000	320,200	349,800	398,900	439,300	500,900	553,500
	18	159,200	217,300	251,100	293,000	322,200	351,800	400,900	441,100	502,300	554,500
	19	160,700	219,000	252,900	295,100	324,300	353,700	402,800	442,900	503,800	555,400
	20	162,200	220,600	254,700	297,100	326,300	355,600	404,600	444,600	505,200	556,300
	21	163,600	222,200	256,400	299,200	328,300	357,600	406,500	446,400	506,400	557,200
	22	166,300	223,900	258,300	301,300	330,400	359,500	408,300	447,900	507,800	
	23	168,900	225,600	260,200	303,300	332,400	361,500	410,100	449,300	509,300	
	24	171,500	227,200	261,900	305,400	334,500	363,400	412,000	450,800	510,800	
	25	174,200	228,700	263,900	307,200	336,100	365,400	413,800	452,200	511,900	
	26	175,900	230,300	265,800	309,300	338,000	367,300	415,300	453,500	513,000	
	27	177,600	231,800	267,600	311,400	340,000	369,300	416,800	454,800	514,200	
	28	179,300	233,200	269,500	313,400	341,900	371,300	418,400	456,000	515,400	
	29	180,800	234,600	271,200	315,400	343,600	372,800	420,000	457,000	516,400	
	30	182,600	235,800	273,100	317,400	345,500	374,600	421,300	457,700	517,300	
	31	184,400	237,000	275,000	319,500	347,400	376,400	422,600	458,500	518,200	
	32	186,100	238,300	276,800	321,600	349,200	378,000	423,800	459,200	519,100	
	33	187,700	239,600	278,500	323,100	351,100	379,800	425,000	459,900	519,900	
	34	189,200	241,000	280,400	325,100	352,900	381,200	426,300	460,700	520,800	
	35	190,700	242,300	282,200	327,100	354,700	382,700	427,600	461,400	521,500	
	36	192,200	243,600	284,100	329,200	356,400	384,300	428,800	462,000	522,000	
	37	193,500	244,600	285,800	331,100	357,800	385,700	430,000	462,500	522,700	
	38	194,800	246,100	287,500	333,000	359,100	386,900	430,800	463,100	523,300	
	39	196,100	247,700	289,300	335,000	360,500	388,100	431,600	463,700	524,100	
	40	197,400	249,200	291,100	336,900	361,900	389,200	432,400	464,300	524,700	
	41	198,700	250,600	292,800	338,800	363,200	390,300	433,000	464,800	525,200	
	42	200,000	252,000	294,500	340,700	364,100	391,500	433,700	465,300		
	43	201,300	253,400	296,200	342,500	365,200	392,700	434,400	465,700		
	44	202,600	254,800	297,800	344,400	366,300	393,800	435,100	466,000		

再任 用職 員以 外の 職員	45	203,800	256,000	299,500	345,900	367,100	394,500	435,900	466,300
	46	205,100	257,300	301,200	347,300	368,000	395,200	436,700	
	47	206,400	258,700	302,800	348,800	368,900	395,900	437,100	
	48	207,700	260,100	304,500	350,300	369,800	396,600	437,800	
	49	208,800	261,400	305,700	351,900	370,700	397,200	438,300	
	50	209,900	262,500	307,200	352,700	371,500	397,800	438,700	
	51	211,000	263,800	308,800	353,900	372,300	398,300	439,100	
	52	212,100	265,100	310,400	354,900	373,100	398,700	439,500	
	53	213,300	266,200	312,000	355,800	373,800	399,100	439,900	
	54	214,300	267,300	313,600	356,900	374,500	399,400	440,300	
	55	215,300	268,600	315,200	357,800	375,200	399,700	440,700	
	56	216,300	269,900	316,700	358,900	375,900	400,000	441,000	
	57	217,100	271,000	318,200	359,800	376,400	400,300	441,300	
	58	218,100	272,000	319,400	360,500	377,000	400,600	441,700	
	59	219,000	273,100	320,600	361,200	377,600	400,900	442,000	
	60	220,000	274,200	321,800	361,900	378,300	401,200	442,300	
	61	220,800	275,400	322,500	362,300	378,700	401,500	442,600	
	62	221,800	276,400	323,400	362,900	379,400	401,800		
	63	222,800	277,300	324,200	363,600	380,000	402,100		
	64	223,800	278,300	325,000	364,300	380,600	402,400		
	65	224,500	279,100	325,900	364,600	381,000	402,700		
	66	225,500	280,000	326,300	365,300	381,600	403,000		
	67	226,500	280,800	327,000	366,000	382,200	403,300		
	68	227,600	281,700	327,800	366,700	382,800	403,600		
	69	228,400	282,700	328,600	367,000	383,200	403,800		
	70	229,200	283,500	329,300	367,600	383,700	404,100		
	71	230,000	284,300	330,000	368,300	384,200	404,400		
	72	230,800	285,100	330,700	368,900	384,800	404,700		
	73	231,600	285,900	331,200	369,200	385,100	404,900		
	74	232,300	286,400	331,800	369,800	385,500	405,200		
	75	233,000	286,800	332,300	370,500	385,900	405,500		
	76	233,700	287,300	332,900	371,100	386,300	405,700		
	77	234,400	287,400	333,200	371,500	386,600	405,900		
	78	235,200	287,800	333,700	372,000	386,900	406,200		
	79	236,000	288,000	334,100	372,600	387,200	406,500		
	80	236,800	288,400	334,600	373,100	387,500	406,700		
	81	237,500	288,600	335,000	373,600	387,700	406,900		
	82	238,200	288,800	335,500	374,200	388,000	407,200		
	83	238,900	289,200	336,000	374,700	388,300	407,500		
	84	239,600	289,500	336,500	375,000	388,500	407,700		
	85	240,300	289,800	336,800	375,400	388,700	407,900		
	86	241,000	290,100	337,200	375,900	389,000	408,200		
	87	241,700	290,400	337,700	376,300	389,300	408,500		
	88	242,400	290,800	338,100	376,700	389,500	408,700		
	89	243,100	291,100	338,400	377,100	389,700	408,900		
	90	243,600	291,500	338,800	377,600	390,000			
	91	244,100	291,800	339,300	378,000	390,300			
	92	244,600	292,200	339,700	378,400	390,500			

93	244,900	292,300	339,900	378,700	390,700						
94		292,500	340,300	379,100	391,000						
95		292,900	340,800	379,500	391,300						
96		293,300	341,200	379,900	391,500						
97		293,500	341,300	380,200	391,700						
98		293,800	341,800	380,600	392,000						
99		294,200	342,200	381,000	392,300						
100		294,600	342,500	381,300	392,500						
101		294,800	342,800	381,600	392,700						
102		295,100	343,200	382,000	393,000						
103		295,500	343,600	382,300	393,300						
104		295,800	344,000	382,600	393,500						
105		296,000	344,500	382,900	393,700						
106		296,300	344,900	383,200							
107		296,700	345,300	383,500							
108		297,000	345,700	383,800							
109		297,200	346,200	384,100							
110		297,600	346,600	384,400							
111		298,000	346,900	384,700							
112		298,300	347,200	385,000							
113		298,400	347,700	385,200							
114		298,700		385,500							
115		299,000		385,800							
116		299,400		386,000							
117		299,600		386,200							
118		299,800									
119		300,100									
120		300,400									
121		300,800									
122		301,000									
123		301,300									
124		301,600									
125		301,900									
再任用職員		185,400	212,900	252,900	272,300	287,400	312,800	354,500	387,600	438,700	519,100

備考 この表は、他の給料表の適用を受けない全ての職員に適用する。

職務 の 級	1 級	2 級	3 級	4 級	5 級	6 級	7 級	8 級
	給料月額	給料月額	給料月額	給料月額	給料月額	給料月額	給料月額	給料月額
	円	円	円	円	円	円	円	円
1	142,400	180,300	215,500	242,000	275,700	323,700	368,800	434,900
2	143,800	181,900	217,100	243,400	277,800	325,700	371,500	437,500
3	145,200	183,500	218,700	244,700	280,000	327,900	374,100	440,000
4	146,600	185,100	220,300	246,100	282,200	330,100	376,800	442,600
5	147,800	186,600	221,700	247,400	284,400	332,100	379,200	445,000
6	149,600	188,200	223,300	248,700	286,500	334,300	381,900	447,500
7	151,300	189,800	224,800	250,000	288,700	336,400	384,500	450,000
8	153,000	191,300	226,400	251,300	290,900	338,600	387,200	452,500
9	154,700	192,900	227,900	252,700	292,900	340,600	389,300	454,900
10	156,400	194,600	229,400	254,000	295,000	342,700	391,500	457,300
11	158,100	196,200	230,800	254,900	297,200	344,900	393,800	459,900
12	159,900	197,900	232,200	256,100	299,400	347,000	396,000	462,300
13	161,400	199,500	234,000	257,400	301,600	348,700	398,100	464,800
14	163,300	201,100	235,400	259,100	303,600	350,700	400,100	466,300
15	165,300	202,700	236,700	260,700	305,700	352,600	402,100	467,600
16	167,200	204,300	238,100	262,300	307,700	354,600	404,200	468,900
17	169,100	205,800	239,400	263,900	309,900	356,600	406,000	470,100
18	171,000	207,500	240,700	265,800	311,900	358,600	408,000	471,400
19	172,800	209,200	242,000	267,600	314,000	360,600	409,900	472,700
20	174,700	210,900	243,300	269,500	316,100	362,600	412,000	474,000
21	176,600	212,200	244,700	271,300	318,000	364,400	413,800	475,200
22	178,100	213,700	245,800	273,100	320,000	366,400	415,400	476,600
23	179,600	215,100	247,000	275,000	321,900	368,500	417,000	478,000
24	181,100	216,600	248,200	276,800	323,900	370,600	418,500	479,200
25	182,700	218,000	249,400	278,600	325,900	372,000	420,000	480,600
26	184,200	219,400	250,600	280,500	327,800	373,800	421,300	481,900
27	185,700	220,800	251,800	282,400	329,700	375,600	422,600	483,300
28	187,200	222,200	253,000	284,200	331,600	377,300	423,900	484,700
29	188,700	223,600	254,200	286,200	333,400	379,000	425,200	486,100
30	190,200	225,000	255,400	288,100	335,200	380,700	426,400	487,500
31	191,300	226,400	256,600	289,900	336,900	382,200	427,600	488,900
32	192,400	227,800	257,800	291,800	338,700	383,900	428,700	490,300
33	194,000	229,500	259,000	293,600	340,500	385,200	429,900	491,700
34	195,400	230,900	260,100	295,300	342,200	386,500	431,100	493,100
35	196,800	232,100	261,200	297,100	344,000	387,800	432,300	494,500
36	198,200	233,400	262,300	298,900	346,000	389,000	433,500	495,900

再任 用職 員以 外の 職員	45	209,200	245,200	282,500	313,400	358,700	397,100	438,800
	46	210,300	246,700	284,200	314,800	359,500	397,700	439,200
	47	211,400	248,300	285,900	316,300	360,700	398,200	439,600
	48	212,500	249,800	287,500	317,900	361,800	398,600	439,900
	49	213,600	251,400	288,900	319,400	362,800	399,000	440,200
	50	214,600	252,800	290,500	320,700	363,800	399,300	440,600
	51	215,600	254,200	292,000	321,900	364,800	399,600	440,900
	52	216,600	255,600	293,600	323,200	365,800	399,900	441,200
	53	217,400	256,700	295,000	324,300	366,600	400,200	441,500
	54	218,400	258,100	296,500	325,300	367,400	400,500	
	55	219,300	259,500	297,900	326,400	368,300	400,800	
	56	220,300	260,900	299,400	327,400	369,200	401,100	
	57	221,100	261,900	300,700	327,900	369,700	401,400	
	58	222,000	263,200	301,900	328,800	370,500	401,700	
	59	222,900	264,500	303,200	329,600	371,300	402,000	
	60	223,800	265,800	304,600	330,500	372,100	402,400	
	61	224,700	266,800	305,900	331,300	372,500	402,600	
	62	225,700	268,000	307,100	331,600	373,200	402,900	
	63	226,700	269,300	308,400	332,200	373,900	403,200	
	64	227,800	270,600	309,600	332,900	374,600	403,500	
	65	228,500	271,600	311,000	333,500	375,000	403,700	
	66	229,400	272,700	311,800	334,200	375,600	404,000	
	67	230,300	273,800	312,600	334,900	376,300	404,300	
	68	231,200	274,900	313,400	335,600	376,900	404,500	
	69	231,900	276,000	314,000	336,300	377,300	404,700	
	70	232,600	277,000	314,700	336,800	377,800	405,000	
	71	233,300	278,100	315,400	337,400	378,300	405,300	
	72	234,000	279,200	316,000	338,000	378,800	405,500	
	73	234,700	280,100	316,700	338,300	379,400	405,700	
	74	235,500	280,800	316,900	338,900	379,900	406,000	
	75	236,300	281,400	317,500	339,400	380,500	406,300	
	76	237,100	282,200	318,100	340,000	381,100	406,500	
	77	237,700	283,000	318,700	340,500	381,600	406,700	
	78	238,300	283,600	319,200	341,000	382,100	407,000	
	79	238,900	284,200	319,700	341,500	382,600	407,300	
	80	239,500	284,800	320,200	341,900	383,100	407,500	
	81	239,900	285,500	320,800	342,200	383,400	407,700	
	82	240,300	286,000	321,300	342,500	383,900		
	83	240,700	286,400	321,700	342,900	384,300		
	84	241,100	286,800	322,200	343,200	384,700		
	85	241,500	287,000	322,700	343,700	385,100		
	86		287,200	323,100	344,000	385,500		
	87		287,400	323,300	344,300	385,900		
	88		287,600	323,700	344,600	386,300		
	89		288,000	324,100	345,000	386,600		
	90		288,200	324,500	345,300	387,000		
	91		288,400	324,900	345,700	387,400		
	92		288,600	325,300	346,000	387,700		

	93		289,000	325,600	346,400	388,000			
	94		289,200	325,800	346,700	388,400			
	95		289,400	326,200	347,000	388,700			
	96		289,700	326,500	347,300	389,000			
	97		290,100	326,700	347,600	389,300			
	98		290,400	327,000	348,000	389,600			
	99		290,600	327,300	348,400	389,900			
	100		290,900	327,600	348,800	390,200			
	101		291,200	327,800	349,300	390,500			
	102		291,400	328,100	349,700				
	103		291,600	328,500	350,100				
	104		291,900	328,700	350,500				
	105		292,200	328,800	351,000				
	106			329,100					
	107			329,500					
	108			329,700					
	109			329,900					
	110			330,300					
	111			330,700					
	112			331,100					
	113			331,300					
再任用職員		186,400	213,000	241,200	254,600	279,800	320,500	362,700	424,200

備考 この表は、本庁、病院、保健福祉環境事務所、家畜保健衛生所等に勤務する獣医師、薬剤師、診療放射線技師、栄養士その他の職員で人事委員会規則で定めるものに適用する。

ハ 医療職給料表(三)

職員 の区 分	職 務 の 級 別 号 給	1 級	2 級	3 級	4 級	5 級	6 級
		給料月額	給料月額	給料月額	給料月額	給料月額	給料月額
		円	円	円	円	円	円
	1	155,600	182,900	231,400	254,800	281,500	326,900
	2	157,000	185,000	233,200	255,800	283,400	329,100
	3	158,500	187,100	235,000	256,800	285,400	331,200
	4	159,900	189,200	236,800	257,900	287,400	333,400
	5	161,300	191,300	238,200	258,900	289,200	335,600
	6	162,800	193,600	239,600	260,000	291,000	337,700
	7	164,300	195,900	240,800	260,900	292,900	339,900
	8	165,800	198,200	242,100	262,000	294,800	342,000
	9	167,100	200,600	243,300	263,300	296,700	343,700
	10	168,800	202,000	244,400	264,100	298,600	345,700
	11	170,400	203,400	245,400	265,400	300,400	347,600
	12	172,000	204,800	246,500	266,700	302,300	349,600
	13	173,500	206,200	247,800	268,000	304,000	351,700
	14	175,500	207,700	248,900	269,500	305,700	353,800
	15	177,500	209,200	249,900	270,800	307,500	355,900
	16	179,500	210,500	250,900	272,300	309,300	357,900
	17	181,700	211,900	251,900	273,700	311,200	359,900
	18	183,800	213,400	252,900	275,200	312,800	361,900
	19	185,900	214,900	254,000	276,600	314,500	364,000
	20	188,000	216,400	255,000	278,100	316,200	366,100
	21	190,100	217,800	256,000	279,700	317,700	367,800
	22	192,300	219,500	257,000	281,300	319,300	369,900
	23	194,500	221,200	258,100	282,800	320,900	372,000
	24	196,700	222,900	259,200	284,300	322,400	374,000
	25	198,800	224,300	260,400	285,600	324,100	376,000
	26	200,100	226,000	261,900	287,400	325,500	377,600
	27	201,400	227,700	263,200	289,200	327,000	379,500
	28	202,700	229,400	264,600	290,900	328,600	381,400
	29	203,900	231,000	266,000	292,500	330,000	383,200
	30	205,100	232,400	267,600	294,200	331,500	384,900
	31	206,400	233,700	269,200	295,800	332,900	386,800
	32	207,600	234,900	270,700	297,500	334,400	388,600
	33	208,900	236,300	272,300	299,000	336,100	390,300
	34	210,200	237,400	273,800	300,500	337,600	392,000
	35	211,500	238,400	275,200	302,100	339,200	393,800
	36	212,800	239,600	276,600	303,700	340,700	395,500
	37	214,200	240,800	278,200	305,200	342,400	397,100
	38	215,600	241,900	279,600	306,700	344,000	398,800
	39	217,000	242,900	281,100	308,300	345,500	400,600
	40	218,400	244,000	282,500	309,900	347,100	402,400
	41	219,500	244,900	284,100	311,500	348,300	403,900
	42	220,900	245,900	285,700	312,900	349,800	405,400
	43	222,300	246,900	287,200	314,300	351,300	406,900
	44	223,700	247,900	288,800	315,800	352,700	408,200

45	224,900	248,900	290,200	316,900	354,300	409,300
46	226,300	249,900	291,600	318,300	355,300	410,400
47	227,600	251,000	293,100	319,700	356,800	411,500
48	228,900	252,100	294,600	321,200	358,100	412,700
49	230,000	253,100	295,900	322,400	359,500	414,000
50	231,100	254,500	297,200	323,800	360,900	415,100
51	232,300	255,700	298,600	325,100	362,200	416,300
52	233,400	257,000	300,000	326,400	363,600	417,400
53	234,600	258,300	301,500	327,800	365,100	418,600
54	235,700	259,900	302,800	329,200	366,300	419,600
55	236,800	261,400	304,200	330,600	367,400	420,700
56	237,800	262,900	305,600	331,900	368,600	421,800
57	238,900	264,500	306,700	332,800	369,700	422,900
58	240,000	266,100	307,900	334,100	370,600	423,400
59	240,900	267,600	309,200	335,300	371,600	424,000
60	241,900	269,200	310,600	336,600	372,600	424,400
61	243,000	270,600	311,700	337,700	373,200	425,000
62	244,000	272,100	313,000	338,600	374,000	425,500
63	245,000	273,600	314,300	339,800	374,800	425,900
64	246,100	275,000	315,500	341,100	375,600	426,400
65	247,000	276,600	316,800	342,200	376,300	427,000
66	248,200	278,100	318,100	343,400	377,000	427,400
67	249,400	279,600	319,400	344,600	377,800	427,700
68	250,400	281,100	320,700	345,700	378,500	428,000
69	251,300	282,300	321,400	346,700	379,100	428,400
70	252,500	283,800	322,500	347,700	379,700	428,800
71	253,800	285,300	323,600	348,800	380,400	429,100
72	255,000	286,700	324,500	349,900	381,000	429,400
73	256,400	287,900	325,800	350,700	381,700	429,700
74	257,700	289,300	326,500	351,800	382,200	430,000
75	259,000	290,700	327,600	352,900	382,800	430,300
76	260,300	292,000	328,800	354,000	383,300	430,600
77	261,300	293,500	329,900	354,700	383,700	430,900
78	262,400	294,800	331,100	355,500	384,300	
79	263,700	296,000	332,200	356,300	384,800	
80	265,000	297,300	333,400	357,000	385,100	
81	266,100	298,100	334,500	357,600	385,400	
82	267,100	299,300	335,600	358,100	385,900	
83	268,200	300,500	336,600	358,700	386,300	
84	269,300	301,700	337,700	359,200	386,600	
85	270,200	302,800	338,600	359,800	386,900	
86	271,100	304,000	339,600	360,300	387,400	
87	272,200	305,200	340,500	360,900	387,900	
88	273,300	306,300	341,500	361,400	388,300	
89	274,300	307,600	342,500	361,800	388,600	
90	275,200	308,800	343,300	362,200	389,000	
91	276,200	310,000	344,100	362,800	389,500	
92	277,200	311,200	344,900	363,300	389,900	

再任
用職
員以
外の
職員

93	278,200	312,000	345,500	363,600	390,300
94	279,200	312,700	346,100	364,100	390,700
95	280,100	313,400	346,800	364,500	391,100
96	281,100	314,000	347,400	364,800	391,500
97	282,000	314,700	347,800	365,400	391,800
98	282,800	315,000	348,200	365,900	392,200
99	283,500	315,600	348,700	366,400	392,600
100	284,400	316,300	349,100	366,900	392,900
101	285,200	316,700	349,600	367,500	393,200
102	286,000	317,300	350,000	368,000	393,600
103	286,800	317,900	350,500	368,500	393,900
104	287,600	318,500	350,900	368,900	394,200
105	288,300	318,900	351,200	369,500	394,500
106	288,800	319,400	351,700	370,000	394,800
107	289,300	319,900	352,100	370,500	395,100
108	289,800	320,400	352,400	371,000	395,400
109	290,000	320,800	352,900	371,600	395,700
110	290,300	321,200	353,400	372,000	
111	290,500	321,500	353,900	372,500	
112	290,900	321,800	354,400	373,000	
113	291,200	322,200	354,900	373,600	
114	291,400	322,600	355,400	374,100	
115	291,800	323,000	355,900	374,600	
116	292,100	323,300	356,300	375,000	
117	292,400	323,500	356,700	375,400	
118	292,700	323,800	357,100	375,800	
119	293,000	324,200	357,600	376,200	
120	293,400	324,400	358,100	376,600	
121	293,700	324,600	358,500	377,000	
122	294,100	324,900	359,000		
123	294,400	325,200	359,500		
124	294,800	325,500	360,000		
125	295,000	325,700	360,300		
126	295,200	326,000			
127	295,500	326,400			
128	295,900	326,600			
129	296,100	326,700			
130	296,400	327,000			
131	296,800	327,400			
132	297,200	327,600			
133	297,400	327,900			
134	297,700	328,300			
135	298,100	328,700			
136	298,400	329,100			
137	298,600	329,400			
138	298,900	329,800			
139	299,300	330,200			
140	299,600	330,600			

141	299,800	330,900				
142	300,200	331,300				
143	300,600	331,600				
144	300,900	332,000				
145	301,000	332,300				
146	301,300	332,700				
147	301,600	333,100				
148	302,000	333,500				
149	302,200	333,800				
150	302,400	334,200				
151	302,700	334,600				
152	303,000	335,000				
153	303,400	335,300				
154	303,600					
155	303,800					
156	304,100					
157	304,400					
158	304,700					
159	305,000					
160	305,300					
161	305,700					
162	306,000					
163	306,300					
164	306,600					
165	307,000					
166	307,300					
167	307,600					
168	307,900					
169	308,300					
	232,700	253,100	260,300	270,500	286,800	323,900

	1	137,700	187,200	274,000	327,100	385,800
	2	138,800	189,700	276,500	329,300	388,700
	3	140,000	192,100	279,000	331,500	391,500
	4	141,100	194,500	281,500	333,600	394,300
	5	142,200	197,000	283,900	335,500	396,600
	6	143,500	199,300	286,100	337,600	399,300
	7	144,800	201,600	288,300	339,700	402,000
	8	146,100	203,800	290,500	341,800	404,700
	9	147,200	205,900	292,700	343,800	407,400
	10	148,900	208,200	295,500	345,800	410,000
	11	150,500	210,500	298,200	347,900	412,700
	12	152,100	212,800	301,000	349,900	415,500
	13	153,600	215,000	303,400	352,000	418,200
	14	155,500	217,400	306,100	353,900	420,900
	15	157,400	219,800	308,800	355,800	423,700
	16	159,400	222,200	311,600	357,700	426,400
	17	161,200	224,500	314,200	359,600	428,900
	18	163,400	227,300	316,400	361,500	431,500
	19	165,600	230,200	318,700	363,400	434,000
	20	167,700	233,100	320,900	365,400	436,600
	21	169,900	235,600	323,200	367,000	439,100
	22	172,300	238,300	325,200	369,000	441,700
	23	174,600	240,800	327,200	370,900	444,300
	24	176,900	243,500	329,300	372,800	446,800
	25	179,000	246,200	331,400	374,400	449,000
	26	181,100	248,600	333,300	376,100	451,300
	27	183,200	251,000	335,100	378,000	453,800
	28	185,300	253,400	337,000	379,900	456,300
	29	187,300	256,100	339,000	381,800	458,800
	30	189,100	258,300	340,700	383,700	461,300
	31	190,900	260,400	342,300	385,600	463,800
	32	192,600	262,500	344,000	387,600	466,300
	33	194,400	264,500	345,400	389,200	468,600
	34	196,300	266,600	346,800	391,000	471,000
	35	198,200	268,800	348,300	392,600	473,400
	36	200,100	270,800	349,800	394,400	475,900
	37	201,800	272,800	351,100	395,600	478,300
	38	203,700	274,300	352,500	397,100	480,800
	39	205,600	275,800	353,900	398,500	483,200
	40	207,500	277,400	355,300	399,900	485,700
	41	209,400	278,800	356,200	401,300	488,000
	42	211,300	280,000	357,300	402,600	490,200
	43	213,200	281,100	358,600	404,100	492,400
	44	215,100	282,200	359,700	405,700	494,600

	45	216,800	283,000	360,900	407,100	496,300
	46	218,700	284,300	362,100	408,300	497,800
	47	220,500	285,600	363,400	409,900	499,400
	48	222,300	286,800	364,600	411,500	500,900
	49	224,000	288,200	365,700	412,800	502,600
	50	225,800	289,500	367,000	414,200	504,000
	51	227,600	290,700	368,300	415,700	505,400
	52	229,300	291,900	369,600	417,100	506,900
	53	230,900	293,100	370,300	418,500	508,000
	54	232,700	294,300	371,300	419,900	509,200
	55	234,500	295,600	372,200	421,300	510,400
	56	236,100	296,800	373,200	422,700	511,600
	57	237,700	297,900	374,000	423,800	512,500
	58	239,000	299,100	374,800	425,100	513,500
	59	240,200	300,300	375,500	426,500	514,500
再任職員以外の職員	60	241,300	301,500	376,200	427,800	515,500
	61	242,600	302,500	376,800	428,600	516,600
	62	243,700	303,600	377,500	429,500	517,500
	63	244,800	304,700	378,400	430,500	518,200
	64	246,000	305,800	379,300	431,400	518,900
	65	247,200	306,800	379,900	432,300	519,700
	66	248,500	307,900	380,700	433,100	520,500
	67	249,700	309,000	381,500	433,700	521,300
	68	250,700	310,100	382,300	434,500	522,100
	69	251,700	311,200	382,900	434,900	522,800
	70	253,200	312,200	383,600	435,500	523,600
	71	254,700	313,300	384,300	436,000	524,400
	72	256,100	314,400	385,000	436,500	525,200
	73	257,500	315,200	385,700	437,000	525,900
	74	258,900	316,200	386,300	437,500	
	75	260,300	317,300	386,900	438,000	
	76	261,600	318,400	387,600	438,500	
	77	262,700	319,500	388,300	438,900	
	78	263,900	320,500	388,900	439,400	
	79	265,200	321,500	389,500	439,800	
	80	266,400	322,400	390,100	440,200	
	81	267,800	323,500	390,700	440,600	
	82	269,100	324,300	391,300	441,000	
	83	270,400	325,000	391,900	441,400	
	84	271,600	325,800	392,500	441,800	
	85	272,800	326,300	393,000	442,100	
	86	274,000	326,800	393,500	442,500	
	87	275,300	327,300	394,000	442,800	
	88	276,500	327,800	394,700	443,100	
	89	277,500	328,100	395,100	443,400	
	90	278,700	328,600			
	91	279,900	329,100			
	92	281,100	329,600			

93	282,100	329,900			
94	283,100	330,300			
95	284,100	330,800			
96	285,100	331,300			
97	285,700	331,800			
98	286,600	332,300			
99	287,400	332,800			
100	288,300	333,300			
101	289,200	333,800			
102	289,900	334,300			
103	290,600	334,800			
104	291,300	335,300			
105	292,000	335,800			
106	292,500	336,200			
107	293,000	336,700			
108	293,500	337,100			
109	293,700	337,600			
110	294,100	338,000			
111	294,400	338,500			
112	294,700	338,900			
113	295,000	339,400			
114	295,300	339,800			
115	295,600	340,300			
116	295,900	340,700			
117	296,200	341,200			
118	296,600	341,600			
119	296,900	342,000			
120	297,300	342,400			
121	297,600	342,800			
	215,200	256,400	281,200	323,600	382,100

	1	160,300	175,900	202,500	242,300	287,600	315,000	343,800	378,900	420,500
	2	162,000	177,700	204,500	244,100	289,900	317,200	346,000	381,100	422,300
	3	163,800	179,500	206,500	245,900	292,100	319,500	348,300	383,200	424,200
	4	165,500	181,300	208,500	247,700	294,400	321,700	350,500	385,300	426,100
	5	167,000	183,200	210,500	249,400	296,300	324,000	352,600	387,200	427,500
	6	168,900	185,500	212,500	251,200	298,600	326,200	354,700	389,200	429,200
	7	170,700	187,800	214,500	252,800	300,900	328,500	356,900	391,100	430,800
	8	172,600	190,100	216,400	254,500	303,100	330,800	359,100	392,900	432,300
	9	174,300	192,300	218,500	256,000	305,200	332,700	361,000	394,700	433,900
	10	176,000	194,900	220,300	257,600	307,400	335,000	363,200	396,700	435,600
	11	177,700	197,400	222,100	259,000	309,700	337,200	365,300	398,700	437,200
	12	179,400	199,900	223,900	260,500	311,900	339,500	367,500	400,800	438,800
	13	181,300	202,300	225,800	262,200	314,000	341,600	369,700	402,600	439,900
	14	183,400	204,100	227,700	263,600	316,300	343,700	371,800	404,700	441,500
	15	185,500	205,900	229,600	264,800	318,500	345,900	374,000	406,700	443,300
	16	187,600	207,700	231,500	266,100	320,800	348,000	376,100	408,800	445,100
	17	189,800	209,600	233,100	267,300	322,700	350,200	377,900	410,500	446,700
	18	192,200	211,500	234,900	268,900	325,000	352,200	379,900	412,200	448,500
	19	194,600	213,400	236,700	270,400	327,100	354,300	381,900	413,900	450,300
	20	197,000	215,200	238,500	271,900	329,400	356,400	383,900	415,500	452,000
	21	199,500	216,900	240,100	273,300	331,500	358,500	385,700	417,200	453,600
	22	201,300	218,700	241,500	274,700	333,500	360,500	387,800	418,800	455,300
	23	203,100	220,500	242,700	276,300	335,600	362,500	389,900	420,200	456,900
	24	204,900	222,300	244,000	277,900	337,600	364,600	391,900	421,700	458,700
	25	206,800	224,000	245,300	279,100	339,600	366,500	393,600	423,000	460,200
	26	208,600	225,700	246,700	281,200	341,700	368,500	395,600	424,400	461,600
	27	210,400	227,400	248,100	283,300	343,700	370,600	397,700	425,900	463,100
	28	212,100	229,100	249,300	285,400	345,700	372,600	399,800	427,500	464,400
	29	214,000	230,600	250,600	287,400	347,900	374,500	401,300	428,800	465,600
	30	215,800	232,400	251,700	289,400	350,000	376,600	403,100	430,500	466,300
	31	217,600	234,200	253,100	291,400	352,000	378,700	404,800	432,200	467,000
	32	219,400	236,000	254,200	293,300	354,100	380,700	406,500	433,800	467,700
	33	221,100	237,400	255,300	295,200	355,800	382,600	408,200	435,200	468,200
	34	222,800	238,900	256,600	297,000	357,800	384,700	409,700	436,900	469,000
	35	224,500	240,200	257,800	298,900	359,800	386,800	411,300	438,600	469,700
	36	226,200	241,600	259,000	300,800	361,900	388,700	412,800	440,200	470,300
	37	227,700	242,900	260,100	302,600	363,800	390,400	414,100	441,600	470,600
	38	229,500	244,200	261,300	304,500	365,900	391,900	415,600	442,300	471,200
	39	231,300	245,500	262,500	306,400	367,900	393,200	417,100	443,000	471,700
	40	233,100	246,700	263,600	308,200	369,900	394,600	418,600	443,700	472,200
	41	234,500	248,000	264,800	310,100	371,900	395,800	420,100	444,100	472,700
	42	235,900	249,200	266,400	311,900	374,000	396,900	421,400	444,700	473,100
	43	237,200	250,500	267,900	313,800	376,100	397,900	422,700	445,400	473,500
	44	238,400	251,600	269,100	315,700	378,100	398,900	423,900	446,000	473,900

再任職員以外の職員	45	239,700	252,800	270,300	317,500	379,800	400,100	424,900	446,800	474,200
	46	240,800	254,000	271,900	319,400	381,500	401,300	425,600	447,500	474,600
	47	241,900	255,200	273,600	321,300	383,100	402,400	426,400	448,000	475,000
	48	242,900	256,400	275,200	323,100	384,800	403,600	427,200	448,500	475,300
	49	243,900	257,500	277,000	324,700	386,200	404,900	427,700	449,000	475,600
	50	245,000	258,700	278,700	326,300	387,200	405,700	428,100	449,300	476,000
	51	246,300	259,900	280,400	327,900	388,200	406,500	428,500	449,600	476,300
	52	247,400	261,100	282,000	329,600	389,200	407,200	428,800	450,000	476,600
	53	248,500	262,300	283,500	331,300	390,500	407,700	429,100	450,400	476,900
	54	249,800	263,600	285,300	333,000	391,600	408,400	429,500	450,600	
	55	250,900	265,100	287,000	334,800	392,700	409,100	429,800	450,900	
	56	252,100	266,300	288,800	336,600	393,900	409,700	430,100	451,100	
	57	253,300	267,400	290,400	337,800	395,200	410,400	430,400	451,500	
	58	254,300	269,100	292,100	339,500	396,000	410,800	430,700	451,700	
	59	255,300	270,700	293,900	341,200	396,800	411,400	431,000	451,900	
	60	256,400	272,300	295,700	342,800	397,500	412,000	431,300	452,100	
	61	257,500	273,900	297,200	344,400	398,000	412,400	431,600	452,500	
	62	258,700	275,500	299,000	346,100	398,700	413,000	431,900	452,800	
	63	259,900	277,100	300,800	347,800	399,400	413,500	432,200	453,100	
	64	260,900	278,700	302,500	349,500	400,100	414,000	432,500	453,300	
	65	262,000	280,200	304,000	351,100	400,400	414,500	432,800	453,500	
	66	263,300	281,600	305,700	352,700	401,100	415,100	433,100	453,800	
	67	264,700	283,100	307,300	354,300	401,800	415,500	433,400	454,100	
	68	266,000	284,600	309,000	355,900	402,400	416,000	433,700	454,300	
	69	267,200	286,200	310,600	357,100	402,800	416,400	433,900	454,500	
	70	268,600	287,700	312,000	358,500	403,300	416,700	434,200	454,800	
	71	270,000	289,300	313,500	359,800	403,900	417,000	434,500	455,100	
	72	271,400	290,900	315,000	361,200	404,400	417,300	434,800	455,300	
	73	272,700	292,200	316,000	362,400	404,900	417,600	435,000	455,500	
	74	274,100	293,600	317,600	363,600	405,300	417,900	435,300		
	75	275,500	295,100	319,200	364,900	405,800	418,200	435,600		
	76	276,800	296,600	320,900	366,200	406,300	418,500	435,900		
	77	278,000	297,700	322,700	367,500	406,800	418,700	436,100		
	78	279,200	299,200	324,400	368,700	407,300	419,000	436,400		
	79	280,400	300,600	326,000	369,900	407,900	419,300	436,700		
	80	281,500	302,100	327,600	371,100	408,400	419,600	437,000		
	81	282,800	303,600	329,300	372,300	408,800	419,800	437,200		
	82	284,000	305,000	331,000	373,500	409,400	420,100	437,500		
	83	285,300	306,300	332,600	374,600	409,900	420,400	437,800		
	84	286,600	307,700	334,300	375,800	410,100	420,600	438,100		
	85	287,800	308,900	335,700	376,900	410,400	420,800	438,300		
	86	289,000	310,400	337,200	377,500	410,900	421,100			
	87	290,200	311,800	338,700	378,000	411,200	421,400			
	88	291,400	313,300	340,200	378,600	411,500	421,600			
	89	292,500	314,800	341,500	379,200	411,800	421,800			
	90	293,700	316,300	342,700	379,800	412,200	422,100			
	91	294,800	317,700	344,000	380,400	412,600	422,400			
	92	296,000	319,200	345,300	381,000	413,000	422,600			

93	296,800	320,500	346,700	381,300	413,300	422,800
94	298,100	321,800	348,200	381,800	413,700	423,100
95	299,300	323,200	349,700	382,400	414,100	423,400
96	300,600	324,500	351,200	382,900	414,400	423,600
97	301,700	325,700	352,500	383,300	414,700	423,800
98	302,900	327,000	353,700	383,700		
99	304,100	328,300	354,800	384,300		
100	305,300	329,600	356,000	384,800		
101	306,500	331,000	357,100	385,200		
102	307,500	331,900	358,200	385,700		
103	308,600	333,100	359,300	386,300		
104	309,600	334,300	360,500	386,800		
105	310,400	335,400	361,700	387,100		
106	311,000	336,500	362,200	387,500		
107	311,600	337,500	362,800	388,000		
108	312,300	338,600	363,400	388,300		
109	312,800	339,800	364,000	388,600		
110	313,300	340,800	364,500	389,100		
111	313,900	341,800	365,000	389,600		
112	314,500	342,700	365,500	390,100		
113	315,300	343,600	365,900	390,400		
114	316,000	344,500	366,300	390,900		
115	316,700	345,500	366,900	391,400		
116	317,400	346,500	367,400	391,900		
117	318,000	347,500	367,800	392,200		
118	318,800	348,000	368,300	392,700		
119	319,500	348,600	368,900	393,200		
120	320,300	349,200	369,400	393,700		
121	320,900	349,500	369,500	394,100		
122	321,200	349,900	370,100	394,600		
123	321,700	350,400	370,600	395,000		
124	322,200	350,800	371,000	395,500		
125	322,500	351,200	371,500	395,900		
126		351,600	372,000	396,300		
127		352,100	372,500	396,700		
128		352,500	373,000	397,100		
129		352,900	373,300	397,500		
130		353,300	373,800	397,900		
131		353,700	374,300	398,300		
132		354,100	374,800	398,700		
133		354,300	375,100	399,000		
134		354,800	375,600	399,400		
135		355,200	376,000	399,800		
136		355,500	376,400	400,100		
137		355,800	376,700	400,400		
138		356,200	377,200			
139		356,700	377,700			
140		357,200	378,200			

	141		357,500	378,500						
	142		358,000							
	143		358,500							
	144		359,000							
	145		359,300							
		238,900	250,600	254,800	286,200	302,700	316,800	340,400	375,600	407,200

へ 教育職給料表(二)

職員 の区 分	職 務 の 号給 級	1 級	2 級	特 2 級	3 級	4 級
		給料月額 円	給料月額 円	給料月額 円	給料月額 円	給料月額 円
	1	150,900	195,100	255,300	325,800	414,600
	2	152,400	196,800	257,800	328,000	416,400
	3	153,900	198,400	260,200	330,300	418,200
	4	155,400	200,100	262,700	332,500	419,900
	5	157,100	201,900	265,300	334,800	421,400
	6	159,000	203,600	267,700	337,000	422,900
	7	160,800	205,300	270,000	339,300	424,800
	8	162,600	206,900	272,300	341,600	426,700
	9	164,400	208,700	274,800	343,700	428,500
	10	166,500	210,600	277,200	345,800	430,300
	11	168,500	212,500	279,600	348,000	432,200
	12	170,500	214,400	282,000	350,100	434,000
	13	172,500	216,100	284,500	352,300	435,700
	14	174,700	218,100	286,600	354,300	437,600
	15	176,900	220,100	288,700	356,300	439,400
	16	179,100	222,100	290,900	358,300	441,300
	17	181,400	224,000	293,100	360,200	443,000
	18	184,000	226,700	295,800	362,100	444,800
	19	186,500	229,400	298,400	364,100	446,600
	20	189,000	232,100	301,100	366,100	448,400
	21	191,500	234,700	303,600	367,900	450,000
	22	193,200	237,500	306,300	369,900	451,700
	23	194,900	240,100	308,800	371,800	453,600
	24	196,600	242,800	311,500	373,700	455,300
	25	198,100	245,400	314,200	375,200	457,000
	26	199,800	247,900	316,500	377,000	458,600
	27	201,500	250,400	318,900	378,900	460,200
	28	203,100	252,900	321,200	380,800	461,700
	29	204,600	255,600	323,500	382,700	463,200
	30	206,300	258,000	325,500	384,600	464,500
	31	208,000	260,300	327,700	386,500	465,800
	32	209,700	262,600	329,900	388,500	467,100
	33	211,300	264,900	332,000	390,200	468,300
	34	213,100	267,200	334,200	391,900	469,000
	35	214,900	269,400	336,400	393,500	469,700
	36	216,700	271,600	338,500	395,300	470,400
	37	218,300	274,000	340,700	396,500	471,000
	38	220,100	276,000	342,800	398,000	471,600
	39	221,900	278,100	345,000	399,400	472,200
	40	223,700	280,200	347,100	400,800	472,800
	41	225,400	282,200	349,200	402,500	473,400
	42	227,100	284,800	351,300	403,900	474,000
	43	228,700	287,200	353,300	405,200	474,500
	44	230,300	289,700	355,400	406,700	475,000

	45	232,000	291,900	357,400	408,300	475,500
	46	233,400	294,500	359,500	409,600	476,000
	47	234,800	297,000	361,500	411,100	476,500
	48	236,200	299,700	363,500	412,700	476,900
	49	237,700	302,100	365,300	414,400	477,300
	50	239,200	304,500	367,100	415,800	
	51	240,600	307,000	369,100	417,400	
	52	242,100	309,400	371,100	418,900	
	53	243,400	311,800	373,000	420,600	
	54	244,700	314,000	374,800	422,100	
	55	246,100	316,100	376,600	423,700	
	56	247,500	318,300	378,300	425,300	
	57	248,900	320,600	379,800	426,800	
	58	250,000	322,700	381,400	428,300	
	59	251,300	324,900	383,100	429,500	
	60	252,600	326,900	384,800	430,700	
	61	253,900	329,100	386,000	431,900	
	62	255,400	331,200	387,400	433,200	
	63	256,800	333,400	388,800	434,500	
	64	258,100	335,600	390,100	435,700	
	65	259,500	337,500	391,500	436,900	
	66	261,100	339,700	392,700	438,100	
	67	262,700	341,800	394,100	439,300	
	68	264,400	344,000	395,500	440,500	
	69	265,900	346,000	396,800	441,700	
	70	267,300	348,000	398,100	442,900	
	71	268,800	350,100	399,500	444,100	
	72	270,300	352,100	400,800	445,300	
	73	271,400	353,900	402,100	446,400	
	74	272,800	355,800	403,500	447,000	
	75	274,200	357,700	404,900	447,500	
	76	275,500	359,600	406,200	448,000	
	77	276,900	361,500	407,400	448,500	
	78	278,100	363,200	408,600	449,000	
	79	279,300	364,900	409,900	449,500	
	80	280,500	366,500	411,300	450,000	
	81	281,700	368,000	412,600	450,400	
	82	282,900	369,500	413,800	450,900	
	83	284,100	371,000	414,800	451,300	
	84	285,300	372,400	416,000	451,700	
	85	286,500	373,500	417,200	452,100	
再任用職員以外の職員	86	287,600	374,900	418,400	452,500	
	87	288,800	376,300	419,600	452,900	
	88	290,000	377,600	420,600	453,300	
	89	291,200	378,900	421,700	453,600	
	90	292,300	380,200	422,700		
	91	293,500	381,400	423,700		
	92	294,700	382,700	424,700		

93	295,500	384,000	425,600
94	296,500	385,100	426,400
95	297,700	386,400	427,200
96	298,900	387,600	428,000
97	299,900	389,000	428,800
98	301,000	390,000	429,200
99	302,000	391,100	429,600
100	303,100	392,100	430,000
101	304,000	393,000	430,400
102	305,100	394,000	430,700
103	306,200	395,100	431,000
104	307,200	396,200	431,300
105	307,800	396,900	431,600
106	308,700	397,800	431,900
107	309,500	398,700	432,200
108	310,300	399,600	432,400
109	311,200	400,400	432,600
110	311,600	401,300	432,900
111	312,000	402,100	433,200
112	312,500	402,900	433,400
113	313,100	403,500	433,600
114	313,500	404,200	433,900
115	314,000	404,900	434,200
116	314,500	405,600	434,400
117	315,100	406,200	434,600
118	315,600	406,700	434,900
119	316,000	407,100	435,200
120	316,500	407,500	435,400
121	317,000	407,900	435,600
122	317,400	408,200	
123	317,900	408,500	
124	318,400	408,700	
125	319,000	408,900	
126	319,300	409,200	
127	319,600	409,500	
128	319,900	409,700	
129	320,100	409,900	
130	320,400	410,200	
131	320,700	410,500	
132	321,000	410,700	
133	321,200	410,900	
134	321,400	411,200	
135	321,600	411,500	
136	321,900	411,700	
137	322,200	411,900	
138	322,400	412,200	
139	322,700	412,500	
140	323,000	412,700	

141	323,200	412,900			
142	323,400	413,200			
143	323,700	413,500			
144	323,900	413,700			
145	324,200	413,900			
146	324,400	414,200			
147	324,700	414,500			
148	325,000	414,700			
149	325,200	414,900			
150	325,400	415,200			
151	325,700	415,500			
152	326,000	415,700			
153	326,200	415,900			
154	326,500				
155	326,800				
156	327,000				
157	327,200				
158	327,500				
159	327,800				
160	328,000				
161	328,200				
162	328,500				
163	328,800				
164	329,000				
165	329,200				
166	329,500				
167	329,800				
168	330,000				
169	330,200				
170	330,500				
171	330,800				
172	331,000				
173	331,200				
174	331,500				
175	331,800				
176	332,000				
177	332,200				
再任用職員	231,700	272,000	300,700	328,800	412,900

備考1 この表は、県立の高等学校及びこれに準ずる学校等に勤務する校長、副校長、教頭、主幹教諭、指導教諭、教諭、養護教諭、栄養教諭、助教諭、実習助手その他の職員で人事委員会規則で定めるものに適用する。

2 この表の適用を受ける職員のうち、その職務の級が3級である教育職員の給料月額、この表の額に7,700円をそれぞれ加算した額とする。

ト 教育職給料表(三)

職員 の区 分	職 務 の 級 号給	1 級	2 級	特 2 級	3 級	4 級
		給料月額	給料月額	給料月額	給料月額	給料月額
		円	円	円	円	円
	1	150,900	166,700	255,300	284,800	404,400
	2	152,400	168,800	257,800	287,500	405,900
	3	153,900	170,900	260,200	290,400	407,400
	4	155,400	173,100	262,700	293,100	408,900
	5	157,100	175,100	265,300	295,700	410,300
	6	159,000	177,300	267,700	298,100	411,700
	7	160,800	179,500	270,000	300,600	413,200
	8	162,600	181,700	272,300	303,200	414,800
	9	164,400	184,000	274,800	305,700	416,200
	10	166,500	186,800	277,200	308,500	417,600
	11	168,500	189,500	279,600	311,300	419,000
	12	170,500	192,200	282,000	314,200	420,300
	13	172,500	195,100	284,500	316,800	421,600
	14	174,700	196,800	286,600	319,000	423,000
	15	176,900	198,400	288,700	321,200	424,400
	16	179,100	200,100	290,900	323,500	425,800
	17	181,400	201,900	293,100	325,800	427,000
	18	184,000	203,600	295,800	328,000	428,300
	19	186,500	205,300	298,400	330,300	429,500
	20	189,000	206,900	301,100	332,500	430,800
	21	191,500	208,700	303,600	334,800	431,900
	22	193,200	210,600	306,300	337,000	433,100
	23	194,900	212,500	308,800	339,300	434,400
	24	196,600	214,400	311,500	341,600	435,700
	25	198,100	216,100	314,200	343,700	437,000
	26	199,700	218,100	316,500	345,500	438,200
	27	201,300	220,100	318,900	347,400	439,200
	28	202,800	222,100	321,200	349,300	440,300
	29	204,500	224,000	323,500	351,200	441,500
	30	206,200	226,700	325,500	353,000	442,300
	31	207,900	229,400	327,700	354,700	443,100
	32	209,600	232,100	329,900	356,600	444,000
	33	211,100	234,700	332,000	358,300	444,900
	34	212,800	237,500	334,100	360,000	445,400
	35	214,500	240,100	336,200	361,700	445,900
	36	216,200	242,800	338,200	363,500	446,400
	37	217,700	245,400	340,300	365,400	446,900
	38	219,400	247,900	342,200	366,900	447,400
	39	221,100	250,400	344,200	368,500	447,900
	40	222,800	252,900	346,100	370,100	448,300
	41	224,400	255,600	348,000	371,400	448,700
	42	226,100	258,000	349,800	372,800	449,100
	43	227,700	260,300	351,600	374,300	449,500
	44	229,300	262,600	353,300	375,800	449,900

	45	231,000	264,900	355,100	377,300	450,300
	46	232,500	267,200	356,800	378,900	450,700
	47	234,000	269,400	358,400	380,500	451,100
	48	235,400	271,600	360,000	382,000	451,500
	49	237,000	274,000	361,400	383,400	451,800
	50	238,400	276,000	362,900	384,900	
	51	240,000	278,100	364,600	386,400	
	52	241,200	280,200	366,200	387,800	
	53	242,500	282,200	367,700	389,000	
	54	244,000	284,800	369,200	390,300	
	55	245,300	287,200	370,700	391,400	
	56	246,600	289,700	372,200	392,500	
	57	248,000	291,900	373,700	394,000	
	58	249,200	294,500	375,100	395,200	
	59	250,400	297,000	376,500	396,400	
	60	251,700	299,700	377,800	397,700	
	61	253,100	302,100	378,700	398,900	
	62	254,500	304,500	379,900	399,900	
	63	255,800	307,000	381,100	401,300	
	64	256,800	309,400	382,200	402,600	
	65	257,800	311,800	383,200	403,800	
	66	259,300	314,000	384,400	404,900	
	67	260,900	316,100	385,400	406,100	
	68	262,400	318,300	386,500	407,200	
	69	264,000	320,600	387,700	408,200	
	70	265,500	322,700	388,700	409,400	
	71	267,000	324,900	389,800	410,600	
	72	268,500	326,900	391,000	411,800	
	73	269,700	329,100	392,000	412,400	
	74	270,900	331,200	393,100	413,200	
	75	272,200	333,400	394,200	413,900	
	76	273,500	335,600	395,300	414,400	
	77	274,900	337,400	396,200	414,700	
	78	276,000	339,300	397,100	415,100	
再任 用職 員以 外の 職員	79	277,200	341,200	398,100	415,500	
	80	278,400	343,000	399,100	415,900	
	81	279,700	344,800	399,900	416,200	
	82	280,700	346,600	400,700	416,600	
	83	281,900	348,300	401,400	417,000	
	84	283,100	350,100	402,200	417,300	
	85	284,100	351,500	402,900	417,600	
	86	285,000	353,100	403,700	418,000	
	87	286,000	354,800	404,400	418,400	
	88	287,000	356,300	405,100	418,700	
	89	288,100	357,700	405,700	419,000	
	90	289,000	359,000	406,400	419,300	
	91	289,900	360,400	406,900	419,600	
	92	290,800	361,800	407,600	419,800	

93	291,300	363,300	408,000	420,000
94	292,000	364,600	408,400	420,300
95	292,800	365,900	408,700	420,600
96	293,600	367,100	409,000	420,800
97	294,400	368,100	409,300	421,000
98	295,200	369,100	409,600	421,300
99	296,000	370,100	409,900	421,600
100	296,700	371,100	410,100	421,800
101	297,600	372,000	410,300	422,000
102	298,100	373,000	410,600	422,300
103	298,600	374,000	410,900	422,600
104	299,100	375,000	411,100	422,800
105	299,300	375,800	411,300	423,000
106	299,700	376,700	411,600	
107	300,000	377,600	411,900	
108	300,200	378,600	412,100	
109	300,400	379,400	412,300	
110	300,600	380,400	412,600	
111	300,900	381,400	412,900	
112	301,200	382,400	413,100	
113	301,400	383,000	413,300	
114	301,600	383,900	413,600	
115	301,800	384,800	413,900	
116	302,100	385,700	414,100	
117	302,400	386,500	414,300	
118	302,700	387,200	414,600	
119	303,000	388,000	414,900	
120	303,300	388,800	415,100	
121	303,400	389,400	415,300	
122	303,600	390,200		
123	303,900	390,900		
124	304,200	391,600		
125	304,400	392,200		
126	304,700	392,900		
127	305,000	393,400		
128	305,200	394,000		
129	305,400	394,700		
130	305,700	395,300		
131	306,000	395,800		
132	306,200	396,300		
133	306,400	396,600		
134	306,700	396,900		
135	307,000	397,200		
136	307,200	397,500		
137	307,400	397,800		
138		398,100		
139		398,400		
140		398,700		

	141		399,000			
	142		399,300			
	143		399,600			
	144		399,900			
	145		400,100			
	146		400,400			
	147		400,700			
	148		400,900			
	149		401,100			
	150		401,400			
	151		401,700			
	152		401,900			
	153		402,100			
	154		402,400			
	155		402,700			
	156		402,900			
	157		403,100			
	158		403,400			
	159		403,700			
	160		403,900			
	161		404,100			
	162		404,400			
	163		404,700			
	164		404,900			
	165		405,100			
再任用職員		222,900	268,800	295,800	322,100	402,900

備考1 この表は、小学校、中学校及びこれらに準ずる学校等に勤務する校長、副校長、教頭、主幹教諭、指導教諭、教諭、養護教諭、栄養教諭、助教諭その他の職員で人事委員会規則で定めるものに適用する。

2 この表の適用を受ける職員のうち、その職務の級が3級である教育職員の給料月額は、この表の額に7,500円をそれぞれ加算した額とする。

別表第5

号給	給料月額
	円
1	392,000
2	452,000
3	514,000
4	594,000
5	691,000
6	789,000

号給	給料月額
	円
1	326,000
2	362,000
3	390,000

別表第6

号給	給料月額
	円
1	370,000
2	418,000
3	470,000
4	531,000
5	606,000
6	708,000
7	828,000

参 考 資 料 目 次

1 職員給与関係資料

平成26年県職員給与等実態調査の概要	(1)
第1表 職員の給料表別人員、平均年齢、平均経験年数	(2)
第2表 職員の給料表別、学歴別、性別人員構成比	(3)
第3表 職員の給料表別平均給与月額	(4)
第4表 民間給与との比較を行う職員の平均給与月額	(6)
第5表 職員の扶養手当の支給状況	(6)
第6表 職員の管理職手当の支給状況	(7)
第7表 職員の地域手当の支給状況	(7)
第8表 職員の住居手当の支給状況	(8)
第9表 職員の通勤手当の支給状況	(8)
第10表 職員の単身赴任手当の支給状況	(9)
第11表 職員の給料表別、職務の級別、号給別人員	(10)
第12表 職員と国家公務員の給与比較	(27)

2 民間給与関係資料

平成26年職種別民間給与実態調査の概要	(28)
第13表 産業別、企業規模別調査事業所数	(30)
第14表 民間における初任給の改定状況	(31)
第15表 民間における定期昇給制度の状況	(32)
第16表 職種別、学歴別、企業規模別初任給	(33)
第17表 企業規模別、職種別、学歴別給与額等	(34)
第18表 民間における家族手当の支給状況	(44)
第19表 民間における単身赴任手当の支給状況	(44)
第20表 民間における単身赴任者に対する賃金以外の措置としての 帰宅費用の支給状況	(44)
第21表 民間における冬季賞与の配分状況	(45)
第22表 民間における公的年金が支給されない再雇用者の 単身赴任手当の取扱い	(45)

3 生計費関係資料

平成26年4月の標準生計費算定方法	(46)
第23表 福岡市における費目別、世帯人員別標準生計費	(47)

4 労働経済関係資料

第24表 労働経済指標	(48)
-------------	------

1 職員給与関係資料

平成26年県職員給与等実態調査の概要

今回の報告の基礎となった県職員給与等実態調査の概要は、次のとおりである。

1 調査の目的と時期

この調査は、職員の給与検討の資料とするため、平成26年4月における職員の給与等の実態を調査したものである。

2 調査対象

平成26年4月1日に在職する職員で、福岡県職員の給与に関する条例（昭和32年福岡県条例第41号）、福岡県警察職員の給与に関する条例（昭和32年福岡県条例第50号）、福岡県公立学校職員の給与に関する条例（昭和32年福岡県条例第51号）、福岡県一般職の任期付研究員の採用等に関する条例（平成12年福岡県条例第76号）及び福岡県一般職の任期付職員の採用等に関する条例（平成14年福岡県条例第57号）の適用を受ける職員

3 調査事項

学歴、年齢、性別、経験年数、適用給料表、職務の級、号給、職名、給料月額、給料の調整額、扶養手当、地域手当、住居手当、管理職手当及びその他の手当等

第1表 職員の給料表別人員、平均年齢、平均経験年数

区分 給料表	適用人員	平均年齢	平均経験年数
全給料表	(48,993) 48,772 人	(43.7) 43.4 歳	(21.5) 21.2 年
行政職給料表	(8,993) 8,924	(42.9) 42.9	(21.1) 21.1
医療職給料表(一)	(45) 44	(45.5) 46.1	(21.1) 21.8
医療職給料表(二)	(407) 381	(45.4) 45.5	(22.5) 22.6
医療職給料表(三)	(259) 227	(46.9) 46.9	(24.7) 24.4
研究職給料表	(356) 353	(43.5) 44.0	(20.5) 20.9
公安職給料表	(10,575) 10,702	(38.3) 38.2	(17.1) 16.9
教育職給料表(二)	(6,517) 6,478	(47.2) 46.9	(24.6) 24.2
教育職給料表(三)	(21,841) 21,662	(45.4) 45.1	(22.8) 22.4
特定任期付職員給料表	(-) 1	(-) 61.8	(-) 41.3

(注) 1 ()内は、平成25年の数値である。
2 再任用職員は含まれていない。以下、第10表まで同じ。


第2表 職員の給料表別、学歴別、性別人員構成比

区分 給料表	学歴別人員構成比				性別人員構成比	
	大学卒	短大卒	高校卒	中学卒	男	女
全給料表	% (75.5) 75.8	% (9.8) 9.6	% (14.7) 14.6	% (0.0) 0.0	% (60.6) 60.3	% (39.4) 39.7
行政職給料表	(62.9) 63.4	(8.5) 8.5	(28.5) 28.0	(0.1) 0.1	(66.0) 65.4	(34.0) 34.6
医療職給料表(一)	(100.0) 100.0	(-) -	(-) -	(-) -	(71.1) 72.7	(28.9) 27.3
医療職給料表(二)	(76.7) 76.6	(23.3) 23.4	(-) -	(-) -	(54.8) 54.3	(45.2) 45.7
医療職給料表(三)	(59.1) 64.8	(32.0) 28.6	(8.9) 6.6	(-) -	(2.7) 2.2	(97.3) 97.8
研究職給料表	(98.6) 98.6	(0.8) 1.1	(0.6) 0.3	(-) -	(86.5) 85.0	(13.5) 15.0
公安職給料表	(53.4) 53.8	(3.9) 3.9	(42.7) 42.3	(0.0) 0.0	(94.1) 93.8	(5.9) 6.2
教育職給料表(二)	(93.6) 93.8	(5.2) 5.2	(1.2) 1.0	(-) -	(59.0) 58.1	(41.0) 41.9
教育職給料表(三)	(85.7) 86.1	(14.3) 13.9	(0.0) -	(-) -	(43.0) 42.7	(57.0) 57.3
特定任期付職員給料表	(-) -	(-) -	(-) 100.0	(-) -	(-) 100.0	(-) -

(注) ()内は、平成25年の数値である。

第3表 職員の給料表別平均給与月額

職員の給料表	平均給与月額
--------	--------



手当	通勤手当		単身赴任手当		管理職手当		義務教育等教員 特別手当		へき地手当、 特地勤務手当		産業教育手当、 定時制通信教育手当		合計
	受給 職員 数	平均 額	受給 職員 数	平均 額	受給 職員 数	平均 額	受給 職員 数	平均 額	受給 職員 数	平均 額	受給 職員 数	平均 額	
円	人	円	人	円	人	円	人	円	人	円	人	円	円
6,247 (9,880)	44,793	10,415 (11,341)	203	113 (27,227)	3,298	3,953 (58,457)	27,990	3,389 (5,905)	206	82 (19,457)	639	249 (19,015)	412,328
7,332 (11,040)	8,401	15,928 (16,919)	23	140 (54,130)	600	5,074 (75,460)	—	—	16	29 (15,935)	—	—	392,387
6,273 (8,903)	36	26,766 (32,715)	—	—	18	47,175 (115,317)	—	—	—	—	—	—	813,183
6,719 (9,771)	365	20,261 (21,149)	—	—	20	4,050 (77,145)	—	—	—	—	—	—	428,285
4,592 (12,870)	220	18,044 (18,618)	—	—	1	221 (50,200)	—	—	—	—	—	—	409,926
7,923 (9,678)	336	21,235 (22,309)	—	—	35	9,416 (94,969)	—	—	—	—	—	—	472,483
6,972 (9,721)	9,112	10,917 (12,822)	158	353 (23,899)	103	966 (100,336)	—	—	2	3 (18,535)	—	—	364,647
6,121 (8,947)	6,062	10,893 (11,641)	1	4 (23,000)	351	3,100 (57,204)	6,454	5,902 (5,924)	—	—	639	1,876 (19,015)	462,179
5,462 (9,744)	20,260	7,291 (7,795)	21	22 (23,000)	2,170	5,083 (50,741)	21,536	5,865 (5,900)	188	172 (19,767)	—	—	427,126
—	1	22,800 (22,800)	—	—	—	—	—	—	—	—	—	—	769,035

第4表 民間給与との比較を行う職員の平均給与月額

給料	扶養手当	地域手当	住居手当	管理職手当	その他	合計
円	円	円	円	円	円	円
341,916	9,520	14,756	7,391	5,367	91	379,041

- (注) 1 民間給与との比較を行う職員は、行政職給料表適用職員のうち、福祉職及び海事職の職員、本年度の新規学卒の採用者等を除く職員である(職員数 8,362名 平均年齢 43.2歳 平均経験年数 21.4年)。
 2 給料には、給料の調整額を含む。
 3 その他は、単身赴任手当及びへき地手当である。

第5表 職員の扶養手当の支給状況

区分 扶養親族数	受給 職員数	扶養親族 である 配偶者	扶養親族 である子	配偶者、 子以外の 扶養親族	特定期間 (16~22歳) の子
1人	7,792人	3,722人	3,434人	636人	1,795人
2人	7,490	3,521	10,958	501	4,568
3人	5,752	4,391	12,553	312	3,845
4人	1,861	1,660	5,544	240	1,371
5人	257	237	941	107	252
6人以上	31	29	149	21	31
合計	23,183	13,560	33,579	1,817	11,862

- (注) 1 この表でいう扶養親族とは、扶養手当の支給対象となっているものをいう。
 2 受給職員1人当たりの平均扶養親族数は、2.1人である。

第6表 職員の管理職手当の支給状況

区分 機関等	1種	2種	3種	4種	5種	6種	受給職員計	受給職員1人 当たり支給額		
本庁・出先機関 (公立学校除く)	本庁の 部長	本庁の 次長	本庁の 課長	本庁の 副課長	出先の 副所長					
公立学校					校長	副校長 教頭 事務長				
受給職員数	人 35	人 107	人 287	人 167	人 1,277	人 1,425	人 3,298	円 58,457		

第7表 職員の地域手当の支給状況

支給割合	18%	15%	12%		4.75%	3.5%	計
地域区分	東京都 特別区	大阪市	名古屋市	東京都 府中市	福岡市	福岡市を除く 福岡県内の 地域	
人員 (構成比)	人 40 (0.1%)	人 5 (0.0%)	人 2 (0.0%)	人 1 (0.0%)	人 15,817 (32.4%)	人 32,907 (67.5%)	人 48,772 (100.0%)
職員1人 当たり 支給額	円 56,772	円 59,551	円 44,988	円 51,276	円 17,378	円 13,448	円 14,765

第8表 職員の住居手当の支給状況

30,840	31	4,204	6,509	10,744	20,096
100.0	0.1	13.6	21.1	34.8	65.2

円

188	21	167

第9表 職員の通勤手当の支給状況

44,793	8,226	33,191	3,376
100.0	18.4	74.1	7.5

第10表 職員の単身赴任手当の支給状況

区分	職員の住居と配偶者の住居との間の交通距離									計	手当受給者 1人当たり 平均手当月額
	100km未満	100km以上 300km未満	300km以上 500km未満	500km以上 700km未満	700km以上 900km未満	900km以上 1,100km未満	1,100km以上 1,300km未満	1,300km以上 1,500km未満	1,500km 以上		
受給 職員数	人 168	人 12	人 —	人 2	人 —	人 1	人 17	人 2	人 1	人 203	円 27,227

第11表 職員の給料表別、職務の級別、号給別人員

その1 行政職給料表適用職員

級 号給	1	2	3	4	5	6	7	8	9	10
	人	人	人	人	人	人	人	人	人	人
1										
2										
3										2
4										
5		65						1		6
6		10								
7		62								2
8		31								
9	7	83	9							
10	5	27	2							1
11	6	51	3							1
12	3	35	1							
13	27	77	36							
14	9	33	16							
15	8	42	27				1			
16	5	18	22						4	
17	33	20	48				1		3	
18	13	8	25							
19	23	10	20	1					2	
20	2	3	25						1	
21	27	57	48	3					1	
22	11	25	23	1			1		1	
23	19	29	16	2				1		
24	1	26	28	3		1				
25	31	51	65	5						
26	13	24	32	4			2			
27	43	32	19	6						
28	14	20	23	4						
29	51	3	48	11			1		1	
30	23	4	31	8		1		1		
31	49	3	33	16		1		4		
32	21		33	11				7		
33	70	1	48	28			1	13		
34	20	2	41	15			1	6		
35	63	1	30	14	1		3	7		
36	41		33	20		1	5	11		
37	33	1	53	20			14	2		
38	9	1	42	31			24	4		
39	9		37	25			34	1		
40	8	1	26	45			16	4		
41	1	1	74	56	1	2	28	4		
42			33	39		1	14	3		
43	1		36	67	1		14	3		
44	1		28	21			18	1		
45			76	86	1	2	23	2		
46			30	56			33			
47			19	83		1	55			
48			20	56		2	28			
49			31	64		2	28			
50			22	50		3	20			
51			34	81		2	14			
52			16	65		9	21			
53			12	65		6	14			
54			9	24		24	7			
55			10	25		64	3			
56			10	15	2	94	13			
57			5	68	1	8	7			
58			9	48		26	7			
59			6	52		44	4			
60			5	44	3	47	7			
61			5	65	2	68	26			
62			6	71		39				
63			5	45	2	41				
64			5	87	3	20				

級 号給	1	2	3	4	5	6	7	8	9	10
	人	人	人	人	人	人	人	人	人	人
65			6	53	3	39				
66			1	72	2	19				
67			3	71	3	19				
68			10	84	5	13				
69			3	58	9	16				
70			2	75	2	22				
71			3	65	5	42				
72			3	70	24	46				
73			3	53	49	54				
74			4	50	15	60				
75			3	75	19	53				
76			2	85	31	74				
77			1	39	58	374				
78			4	55	46					
79		1	3	43	39					
80			7	59	33					
81			5	36	24					
82			2	21	21					
83			1	37	9					
84			2	41	7					
85			2	26	3					
86			1	15	3					
87			1	27	2					
88			3	11	5					
89			4	16	15					
90			2	14	12					
91				30	13					
92				14	19					
93			2	9	199					
94			2	18						
95				29						
96			4	16						
97			2	17						
98				27						
99			3	13						
100			1	15						
101			1	12						
102			2	12						
103				21						
104			1	20						
105			3	63						
106			1							
107			1							
108			3							
109										
110			1							
111										
112			2							
113			14							
114										
115										
116										
117										
118										
119										
120										
121										
122										
123										
124										
125										
計	700	858	1,573	3,173	692	1,340	488	75	13	12

適用職員数	8,924人
-------	--------

(注) 各級内の太実線は、当該級の最高号給の位置を示し、該当人員0の号給は空欄とした。以下本表の各表について同じ。

その2 医療職給料表(一)適用職員


級 号 給	1	2	3	4
1				
2				
3				
4				
5				
6				
7				
8				
9				
10				
11				
12				
13				
14				
15	2	1		
16				
17				
18			1	
19	2	2		
20				
21				
22				
23				
24				
25				
26				
27		1		
28				
29				
30				
31				
32				
33				
34				
35				
36				
37				
38		1	2	
39	1			
40				
41				
42				
43				
44				
45				1
46				
47			2	
48				1
49				
50				2
51		1	1	1
52				
53				2
54				
55			2	1
56				


号 給	級	1	2	3	4
57				1	2
58					1
59					1
60					
61					1
62					
63					
64					1
65					5
66				1	
67					
68				1	
69					
70					
71				1	
72					
73					
74					
75					
76					
77					
78					
79					
80					
81					
82					
83					
84					
85					
86					
87					
88					
89				2	
90					
91					
92					
93					
94					
95					
96					
97					
計		5	6	14	19

適用職員数 44人

その3 医療職給料表(二)適用職員

号給	級	1	2	3	4	5	6	7	8
		人	人	人	人	人	人	人	人
1									
2									
3									
4									
5									





73					7			
74					6			
75					2			
76					5			
77					2			
78					9			
79					5			
80					3			
81					1			
82					1			
83					3			
84								
85					16			
86								
87								
88								
89								
90								
91								
92								
93								
94								
95								
96								
97								
98								
99								
100								
101								
102								
103								
104								
105								
106								
107								
108								
109								
110								
111								
112								
113								
計	0	26	30	37	174	90	21	3
					適用職員数		381人	

その4 医療職給料表(三)適用職員



級 号 給	1	2	3	4	5	6
	人	人	人	人	人	人
1						
2						
3						
4						
5						
6						
7						
8						
9						
10						
11						
12						
13						
14			1			
15						
16						
17		1				
18		1				
19		1	1			
20						
21			1			
22						
23		3	1			
24						
25			1			
26						
27		1		1		
28						
29		2	1			
30						
31					1	
32		2		1		
33				3	2	
34				2		
35			1			
36				1		
37				4		
38			1	1		
39			1	1		
40			1			
41			1	4		
42			3			
43			1	1		
44					1	
45						
46			1	2	1	
47			1	2	1	
48						
49					2	
50						1
51			1		1	
52						2
53					1	1
54					2	3
55			1	1		2
56				1		2
57			1	1		4
58			1		1	1
59					2	1
60					1	4
61				1	1	
62			1	1		
63				2	1	2
64					2	1
65			1	4	2	1
66					2	1
67					1	2
68					2	
69					1	
70						
71				1	4	
72					1	
73				1	1	
74				1	5	
75					2	
76					2	
77				3	5	
78						
79					6	
80			1			
81				1	2	
82					1	
83						
84						

級 号 給	1	2	3	4	5	6
	人	人	人	人	人	人
85					2	
86						
87						
88						
89					4	
90				1		
91					1	
92				1	3	
93						
94					7	
95					4	
96					2	
97					3	
98						
99					4	
100					1	
101					22	
102						
103						
104						
105						
106						
107						
108				2		
109						
110						
111						
112						
113				9		
114						
115						
116						
117						
118						
119						
120						
121						
122						
123						
124						
125						
126						
127						
128						
129						
130						
131						
132						
133						
134						
135						
136						
137						
138						
139						
140						
141						
142						
143						
144						
145						
146						
147						
148						
149						
150						
151						
152						
153						
154						
155						
156						
157						
158						
159						
160						
161						
162						
163						
164						
165						
166						
167						
168						
169						
計	0	11	24	54	110	28

適用職員数	227人
-------	------

その5 研究職給料表適用職員

号 給	級	1	2	3	4	特4	5
		人	人	人	人	人	人
1							
2							
3							
4							
5							
6							
7						4	
8						4	
9						2	
10						2	
11						1	
12							
13			2				
14						3	
15							
16							
17			1	6		1	
18				2			
19				1		1	
20						1	
21				4			
22							
23			1	1			
24				1			
25			4	5			3
26				4			
27				2			
28				2			1
29			2	2			2
30				2			1
31			3	1			4
32				2			2
33			6	3			
34				2			1
35			1		1		
36				3	3		1
37			3	4			
38			1	1	3		1
39			2	1	2		3
40				2	3		1
41			6	4	2		2
42			1	1	5		3
43			2	3	2		
44				3	3		1
45			5	4	1		1
46					10		1
47			1	6	4		1
48			1	2	2		1
49				1	4		1
50				3	2		1
51				6	4		2
52				4	3		
53			1		4		1
54					4		1
55				1	5		1
56					4		
57					7		
58					9		
59					2		
60					3		
61					5		
62					1		
63					4		
64					1		
65					2		
66					3		
67					4		
68					4		



その6 公安職給料表適用職員


級 号給	1	2	3	4	5	6	7	8	9
1									
2									
3									
4									
5									
6									
7							1		
8									
9	6								
10	20								
11	79								
12	17								
13	11								
14	15								
15	3								
16	6								
17	49								
18	12								
19	11								
20	18								
21	63								
22	14	1	2						
23	23						1		
24	22								
25	204	11							
26	37	17			1				
27	24	150		1	1				
28	36	67			3				
29	56	53		1	4				
30	33	42							
31	175	120							
32	53	58		16	1				
33	59	96		25	1				
34	25	55		20	4				
35	20	112		12	2				
36	18	52		20	4				
37	13	106	63	13	2				8
38	23	78	40	28	4				
39	19	120	58	19	3				7
40	15	62	54	29	2				
41	3	107	77	25	3	8			7
42	1	73	47	37	5	3			
43	2	146	73	20	7	4			7
44	1	71	64	44	3	3			
45	1	119	104	21	29	4	1		48
46		87	70	28	23	6			
47	2	103	30	26	25	7		1	
48		76	54	32	17	1	1		
49		71	68	37	22	9	3		
50	1	50	104	60	20	4	1		
51		53	75	79	22	5	1		
52		32	85	43	20	7	1	1	
53		55	87	63	11	4	1	5	
54		47	82	56	17	1	2	2	
55		49	75	39	13	7	3	20	
56		39	76	70	18	4	3	2	
57		29	66	50	14	2	7	18	
58		48	69	44	7	1	8	2	
59		40	65	61	18	6	14	4	
60		38	58	41	8	2	11	4	
61		1	56	63	15	4	7	93	
62			51	44	13	3	5		
63			46	56	10	2	35		
64			30	53	11	1	9		
65		1	5	49	17	1	22		
66			6	36	13	1	4		
67			5	57	12	4	3		
68			5	37	12	2	6		
69			9	26	19	1	3		
70			7	20	19	1	5		
71			4	22	14	4	2		
72			3	31	44	3	1		

給号	級	1	2	3	4	5	6	7	8	9
		人	人	人	人	人	人	人	人	人
73				6	16	41	8	8		
74				4	19	31	3	10		
75				4	15	28	4	8		
76				4	14	45	5	10		
77				3	20	25	5	69		
78				6	15	34	4			
79				9	23	23	6			
80				4	20	29	4			
81				3	12	26	5			
82				2	1	15	4			
83				1	14	20	6			
84				2	15	20	4			
85				1	15	25	9			
86				2	7	29	8			
87				2	14	24	7			
88				2	15	21	13			
89				3	11	21	139			
90				2	14	28				
91				3	18	27				
92				1	11	42				
93				2	13	38				
94					19	55				
95				2	10	58				
96					9	49				
97				1	11	245				
98				1	11					
99					19					
100				2	14					
101				1	13					
102				1	8					
103					11					
104				1	13					
105					11					
106					10					
107					13					
108				1	7					
109					15					
110					11					
111				1	25					
112				2	25					
113					35					
114					34					
115					30					
116					29					
117					26					
118					34					
119				1	33					
120					27					
121					28					
122				1	26					
123				1	22					
124				2	25					
125					22					
126					26					
127					14					
128					15					
129					9					
130					9					
131					8					
132					8					
133					8					
134				2	7					
135				1	3					
136				2	5					
137				1	37					
138				1						
139										
140										
141				6						
142										
143										
144										
145										
計		1,190	2,535	1,970	2,631	1,532	349	266	152	77

適用職員数	10,702人
-------	---------


その7 教育職給料表(二)適用職員

号給	級	1	2	特2	3	4
		人	人	人	人	人
	1					
	2					
	3					
	4					
	5		33			
	6					
	7		3			
	8		2			
	9		35			
	10		2			
	11		10			
	12		3			
	13		31			
	14					
	15		11			
	16		1			




給 号	級	1	2	特2	3	4
		人	人	人	人	人
89		1	65	11		
90			38	11		
91		2	42	7		
92		1	24	19		
93		1	50	11		
94			31	7		
95		1	56	11		
96			37	24		
97			26	12		
98		1	27	8		
99		2	42	6		
100		1	16	14		
101		2	48	12		
102			52	7		
103		1	30	9		
104			57	9		
105		2	58	9		
106		2	39	5		
107			70	3		
108		1	71	4		
109		2	54	7		
110			80			
111		1	53			
112			81			
113			77			
114			105			
115		1	40			
116		2	120			
117		2	35			
118			21			
119			26			
120			69			
121			117			
122			39			
123			85			
124			109			
125			50			
126			63			
127			116			
128			56			
129		1	67			
130		1	88			
131			61			
132			107			
133		2	108			
134			67			
135			85			
136			78			
137		1	64			
138			103			
139			97			
140			85			
141			67			
142			73			
143			64			
144			61			
145			36			
146			38			
147			18			
148			25			
149			22			
150						
151						
152		1				
153						
154						
155						
156						
157						
158						
159						
160						
161						
162						
163						
164						
165						
166						
167						
168						
169						
170						
171						
172						
173						
174						
175						
176		1				
177		1				
計		55	5,659	369	243	152

適用職員数	6,478人
-------	--------



級 号 給	1	2	特2	3	4
	人	人	人	人	人
81		103	50	52	
82		62	39	53	
83		88	38	48	
84		67	49	48	
85		85	38	46	
86		87	41	47	
87		86	37	44	
88		65	44	53	
89		75	32	60	
90		70	43	33	
91		78	14	40	
92		62	59	33	
93		76	40	34	
94		53	34	31	
95		88	34	17	
96		61	35	20	
97		92	22	16	
98		43	28	13	
99		96	31	8	
100		61	34	11	
101		84	26	45	
102		44	21		
103		73	28		
104		51	32		
105		67	18		
106		57	18		
107		108	18		
108		67	10		
109		84	37		
110		74			
111		135			
112		63			
113		144			
114		143			
115		104			
116		170			
117		167			
118		141			
119		195			
120		201			
121		149			
122		234			
123		173			
124		223			
125		238			
126		229			
127		131			
128		238			
129		77			
130		99			
131		76			
132		180			
133		260			
134		133			
135		221			
136		274			
137		185			
138		170			
139		240			
140		173			
141		241			
142		305			
143		281			
144		308			
145		324			
146		256			
147		262			
148		295			
149		260			
150		322			
151		251			
152		266			
153		200			
154		172			
155		114			
156		102			
157		69			
158		70			
159		30			
160		39			
161		48			
計	0	18,217	1,228	1,132	1,085

適用職員数	21,662人
-------	---------



第12表 職員と国家公務員の給与比較（ラスパイレス指数）

区 分	指 数	
	国家公務員	職 員
平成25年4月	100.0	110.2

- (注) 1 「平成25年地方公務員給与実態調査」(総務省)による。
- 2 ラスパイレス指数とは、地方公共団体の一般行政職の給料額(本給)と国の行政職俸給表(一)の適用職員の俸給額(本給)とを、学歴別、経験年数別にラスパイレス方式により対比させて比較し、算出したもので、国を100としたものである。
- 3 平成25年4月現在、国家公務員に対して給与減額支給措置が実施されており、当該措置が実施されていないとした場合の職員の値は、101.9である。

2 民間給与関係資料

平成26年職種別民間給与実態調査の概要

今回の報告の基礎となった本人事業委員会の職種別民間給与実態調査の概要は、次のとおりである。

1 調査の目的と時期

この調査は、職員の給与を検討するため、平成26年4月現在における民間給与の実態を調査したものである。

2 調査機関

本人事業委員会並びに人事院、北九州市人事委員会及び福岡市人事委員会 ほか

3 調査の範囲

(1) 調査対象事業所（母集団事業所）

全産業の企業規模50人以上で、かつ、事業所規模50人以上の福岡県内の民間事業所2,019事業所

(2) 調査対象職種

76職種（行政職相当職種22職種、その他の職種54職種）

4 調査対象の抽出

(1) 標本事業所の抽出

3の(1)に記載した事業所を産業、規模等によって43層に層化し、これから524事業所を無作為に抽出し実地調査を行った。

調査の完結した事業所は、第13表のとおりである。

(2) 従業員の抽出

初任給関係以外の調査職種については、これに該当する従業員が多数に上るときは、抽出した従業員について調査を行った。なお、臨時の従業員及び役員はすべて除外した。

5 集 計

(1) 調査実人員

19,541人(うち初任給関係1,206人)であるが、行政職に相当する調査実人員は16,708人である。なお、調査職種該当者(母集団)の推定数は120,944人であり、うち、行政職に相当するものは79,406人である。

(2) 総計及び平均の算出に際しては、母集団に復元して行った。

6 そ の 他

(1) 表中「-」とあるのは、該当従業員又は該当事業所のないことを示す。

(2) 年齢は平成26年4月1日現在における満年齢である。

(3) 「きまって支給する給与」とは、基本給はもとより、年齢給、勤続給、地域給、能率給、家族手当、住宅手当、役付手当、精勤手当、職務手当、通勤手当、超過勤務手当、夜勤手当、休日出勤手当等月ごとに支給されるすべての給与を含めたものをいう。

(4) 「時間外手当」とは、きまって支給する給与総額に含まれ、超過勤務手当、休日出勤手当、宿日直手当等の時間外手当をいう。

(5) 第17表には、初任給関係職種に該当する従業員は含まれていない。

第13表 産業別、企業規模別調査事業所数

産 業	企業規模 規模計	3,000人 以 上	1,000人以上 3,000人未満	500人以上 1,000人未満	100人以上 500人未満	50人以上 100人未満
		事業所	事業所	事業所	事業所	事業所
産 業 計	460	80	94	53	170	63
農 業、林 業、漁 業	0	0	0	0	0	0
鉦 業、採 石 業、 砂 利 採 取 業、建 設 業	40	7	12	8	10	3
製 造 業	149	22	31	18	56	22
電 気・ガ ス・熱 供 給 ・水 道 業、情 報 通 信 業、 運 輸 業、郵 便 業	95	24	19	7	27	18
卸 売 業、小 売 業	55	7	14	8	21	5
金 融 業、保 険 業、 不 動 産 業、物 品 賃 貸 業	25	14	2	2	7	0
教 育、学 習 支 援 業、医 療、 福 祉、サ ー ビ ス 業	96	6	16	10	49	15

(注) 上記調査事業所のほか、企業規模又は事業所規模が調査対象となる規模を下回っていたため調査対象外であることが判明した事業所が7所、調査不能の事業所が57所あった。

第14表 民間における初任給の改定状況

学歴	企業規模	項目	新規学卒者の 採用あり	初任給の改定状況			新規学卒者の 採用なし
				増額	据置き	減額	
			%	%	%	%	%
大学卒		規模計	29.1	(28.5)	(70.6)	(0.9)	70.9
		500人以上	31.0	(37.0)	(61.0)	(2.0)	69.0
		100人以上 500人未満	29.3	(19.2)	(80.8)	(0.0)	70.7
		50人以上 100人未満	23.2	(28.4)	(71.6)	(0.0)	76.8
高校卒		規模計	9.7	(41.0)	(59.0)	(0.0)	90.3
		500人以上	9.7	(51.9)	(48.1)	(0.0)	90.3
		100人以上 500人未満	8.0	(32.3)	(67.7)	(0.0)	92.0
		50人以上 100人未満	14.5	(33.3)	(66.7)	(0.0)	85.5

(注) ()内は、新規学卒者の採用がある事業所を100とした割合である。

第15表 民間における定期昇給制度の状況

役職 段階	項目 企業規模	定期昇給 制度あり				定期昇給 制度なし
		定期昇給 制度あり	自動昇給	査定昇給	昇格昇給	
係 員	規 模 計	93.6 %	43.9 %	80.8 %	44.9 %	6.4 %
	500人以上	93.9	35.3	86.3	49.7	6.1
	100人以上 500人未満	94.3	52.5	75.2	41.5	5.7
	50人以上 100人未満	90.2	46.7	78.8	38.0	9.8
課長級	規 模 計	75.0	37.8	81.2	42.1	25.0
	500人以上	71.9	25.4	87.1	48.6	28.1
	100人以上 500人未満	82.9	48.5	76.2	38.4	17.1
	50人以上 100人未満	61.1	43.6	78.5	30.9	38.9

(注) 定期昇給制度の内容は、複数回答である。

第16表 職種別、学歴別、企業規模別初任給

職 種	学 歴	規 模 計	500人以上	100人以上 500人未満	50人以上 100人未満
			円	円	円

第17表 企業規模別、職種別、学歴別給与額等

その1 給与比較の対象職種

1 企業規模計

職 種 名	調査実人員	平均年齢	平成26年4月分平均支給額			備 考	対 応 級	
			きまって支給する 給 与 (A)	うち時間外手当(B)	(A)-(B)			
事 務 ・ 技 術	支店長	48人	51.2歳	727,622円	380円	727,242円	50	500 100 500 50
	大学卒	27	49.9	840,048	530	839,518		
	短大卒	5	47.6	605,385	607	604,778		
	高校卒	14	54.4	541,827	65	541,762		
	中学卒	2	54.0	816,017	0	816,017		
	工場長	16	51.9	681,846	0	681,846	50	
	大学卒	12	53.4	705,647	0	705,647		
	短大卒							
	高校卒	4	47.5	610,444	0	610,444		
	事務部長	445	51.8	655,756	3,228	652,528	2	20
	大学卒	335	52.0	686,688	2,612	684,076		
	短大卒	17	51.0	651,146	0	651,146		
	高校卒	92	51.3	546,618	6,108	540,510		
	中学卒	*	*	*	*	*		
	技術部長	406	52.1	632,440	1,464	630,976		
	大学卒	304	52.0	652,033	539	651,494		
短大卒	36	50.3	617,167	26	617,141			
高校卒	66	53.5	550,524	6,513	544,011			
事務部次長	121	49.7	634,817	925	633,892			
大学卒	93	49.6	661,509	604	660,905			
短大卒	7	50.1	570,531	0	570,531			
高校卒	21	50.2	538,040	2,661	535,379			
技術部次長	116	51.4	639,595	3,057	636,538	中間職(部長-課長間)		
大学卒	82	50.7	652,120	4,038	648,082			
短大卒	11	51.5	656,533	1,504	655,029			
高校卒	23	53.7	586,839	302	586,537			
事務課長	944	47.7	558,097	8,491	549,606	2	10	
大学卒	637	47.3	579,364	7,706	571,658			
短大卒	46	47.8	495,474	11,071	484,403			
高校卒	256	48.7	518,621	8,792	509,829			
中学卒	5	48.4	445,949	69,400	376,549			
技術課長	913	48.2	558,364	6,592	551,772			
大学卒	566	47.5	566,131	4,164	561,967			
短大卒	94	47.7	548,636	6,497	542,139			
高校卒	250	50.2	546,791	12,046	534,745			
中学卒	3	41.0	362,179	13,219	348,960			

関	事務課長代理	266 人	45.0 歳	528,829 円	46,541 円	482,288 円	上記課長に事故等のあるときの職務代行者	同	上
	大学卒	180	43.5	550,471	43,512	506,959			
係	短大卒	28	45.5	505,553	73,056	432,497	課長に直属し部下に係長等の役職者を有する者	同	上
	高校卒	57	49.3	473,645	43,899	429,746			
職	中学卒	*	*	*	*	*	課長に直属し部下4人以上を有する者	同	上
	技術課長代理	279	45.3	522,475	27,897	494,578			
種	大学卒	203	44.6	528,717	23,677	505,040	職能資格等が上記課長代理と同等と認められる課長代理及び課長代理級専門職	同	上
	短大卒	27	46.9	530,214	27,782	502,432			
種	高校卒	45	47.4	488,407	49,102	439,305	中間職(課長一係長間)	同	上
	中学卒	4	49.3	536,749	4,332	532,417			
種	事務係長	1,185	43.7	444,053	44,702	399,351	係の長及び係長級専門職	同	上
	大学卒	662	42.1	456,781	47,818	408,963			
種	短大卒	116	44.4	404,682	36,716	367,966	係の長及び係長級専門職	同	上
	高校卒	402	46.1	434,471	41,173	393,298			
種	中学卒	5	50.6	442,680	101,191	341,489	係の長及び係長級専門職	同	上
	技術係長	1,063	43.8	515,667	62,059	453,608			
種	大学卒	634	42.3	533,215	63,641	469,574	係長等のいる事業所における主任	同	上
	短大卒	109	43.2	490,135	49,552	440,583			
種	高校卒	316	47.1	489,712	63,259	426,453	係長等のいない事業所における主任のうち、課長代理以上に直属し、部下を有する者	同	上
	中学卒	4	46.8	480,532	57,360	423,172			
種	事務主任	986	39.8	378,413	50,133	328,280	係長等のいない事業所において、職能資格等が上記主任と同等と認められる主任	同	上
	大学卒	494	37.1	394,533	51,322	343,211			
種	短大卒	157	42.1	332,341	35,425	296,916	中間職(係長一係員間)	同	上
	高校卒	332	42.7	375,035	54,907	320,128			
種	中学卒	3	47.0	508,984	95,817	413,167	中間職(係長一係員間)	同	上
	技術主任	801	40.9	450,967	84,528	366,439			
種	大学卒	343	36.6	435,925	91,572	344,353	中間職(係長一係員間)	同	上
	短大卒	67	38.2	454,317	98,059	356,258			
種	高校卒	355	44.9	459,387	71,261	388,126	中間職(係長一係員間)	同	上
	中学卒	36	48.4	505,016	123,068	381,948			
種	事務係員	4,869	35.8	308,008	39,748	268,260	係長等のいる事業所における主任	同	上
	大学卒	2,513	32.8	324,760	43,520	281,240			
種	短大卒	869	37.8	284,191	32,650	251,541	係長等のいない事業所における主任のうち、課長代理以上に直属し、部下を有する者	同	上
	高校卒	1,471	39.8	293,697	37,528	256,169			
種	中学卒	16	42.8	286,125	36,942	249,183	係長等のいない事業所において、職能資格等が上記主任と同等と認められる主任	同	上
	技術係員	3,153	35.8	365,622	72,882	292,740			
種	大学卒	1,737	33.6	377,100	80,400	296,700	中間職(係長一係員間)	同	上
	短大卒	446	35.1	337,718	60,716	277,002			
種	高校卒	952	40.0	358,947	65,745	293,202	中間職(係長一係員間)	同	上
	中学卒	18	49.5	302,473	26,465	276,008			

(注)「*」は、調査実人員が1人の場合である。(以下本表において同じ。)

2 企業規模500人以上

職 種 名	調査実人員	平均年齢	平成26年4月分平均支給額			備 考	対 応 級
			きまって支給する 給 与 (A)	うち時間外手当(B)	(A)-(B)		
支店長	46人	51.2歳	735,636円	397円	735,239円	構成員50人以上の支店(社)の長 (取締役兼任者を除く。) 構成員50人以上の工場の長 (取締役兼任者を除く。) 2課以上又は構成員20人以上の部の長 職能資格等が上記部の長と同等と認められる部の長及び部長級専門職 (取締役兼任者を除く。) 上記部長に事故等のあるときの職務代行者 職能資格等が上記部の次長と同等と認められる部の次長及び部次長級専門職 中間職(部長-課長間) 2係以上又は構成員10人以上の課の長 職能資格等が上記課の長と同等と認められる課の長及び課長級専門職	行政職 9級、10級
大学卒	27	49.9	840,048	530	839,518		
短大卒	4	48.3	659,957	759	659,198		
高校卒	13	54.5	529,699	70	529,629		
中学卒	2	54.0	816,017	0	816,017		
工場長	12	51.3	699,570	0	699,570		
大学卒	8	53.3	744,134	0	744,134		
短大卒	—	—	—	—	—		
高校卒	4	47.5	610,444	0	610,444		
中学卒	—	—	—	—	—		
事務部長	290	51.9	724,915	3,457	721,458		
大学卒	239	52.0	743,419	3,494	739,925		
短大卒	9	50.0	738,789	0	738,789		
高校卒	41	52.2	621,611	4,083	617,528		
中学卒	*	*	*	*	*		
技術部長	301	51.9	674,807	1,299	673,508		
大学卒	240	51.8	688,817	642	688,175		
短大卒	23	49.7	662,650	0	662,650		
高校卒	38	54.1	593,679	6,231	587,448		
中学卒	—	—	—	—	—		
事務部次長	100	49.4	663,263	1,117	662,146		
大学卒	80	49.1	687,150	701	686,449		
短大卒	5	49.8	580,943	0	580,943		
高校卒	15	50.7	563,302	3,701	559,601		
中学卒	—	—	—	—	—		
技術部次長	87	51.6	688,496	1,483	687,013		
大学卒	65	50.7	690,538	1,623	688,915		
短大卒	9	52.6	692,831	1,839	690,992		
高校卒	13	55.5	675,281	535	674,746		
中学卒	—	—	—	—	—		
事務課長	693	47.8	597,914	8,481	589,433		
大学卒	493	47.0	612,246	8,958	603,288		
短大卒	27	47.8	543,442	16,177	527,265		
高校卒	171	49.9	566,006	5,990	560,016		
中学卒	2	45.0	528,455	0	528,455		
技術課長	698	48.5	588,449	5,652	582,797		
大学卒	456	47.5	587,778	4,827	582,951		
短大卒	74	48.2	575,452	1,522	573,930		
高校卒	168	51.2	595,992	9,710	586,282		
中学卒	—	—	—	—	—		

関	事務課長代理	213 人	45.0 歳	552,816 円	48,431 円	504,385 円	上記課長に事故等のあるときの職務代行者	行政職 5級、6級
	大学卒	154	43.7	571,023	45,758	525,265		
係	短大卒	20	44.8	504,712	71,127	433,585	課長に直属し部下に係長等の役職者を有する者	行政職 5級、6級
	高校卒	38	50.8	507,566	48,593	458,973		
職	中学卒	*	*	*	*	*	課長に直属し部下4人以上を有する者	行政職 5級、6級
	技術課長代理	213	45.5	551,085	21,046	530,039		
種	大学卒	161	45.0	556,820	15,879	540,941	職能資格等が上記課長代理と同等と認められる課長代理及び課長代理級専門職	行政職 3級、4級
	短大卒	20	46.1	562,551	24,132	538,419		
種	高校卒	28	47.9	511,969	50,939	461,030	中間職(課長一係長間)	行政職 3級、4級
	中学卒	4	49.3	536,749	4,332	532,417		
種	事務係長	756	43.6	484,121	48,278	435,843	係の長及び係長級専門職	行政職 3級、4級
	大学卒	455	41.6	495,016	54,912	440,104		
種	短大卒	60	46.1	427,983	29,180	398,803	係の長及び係長級専門職	行政職 3級、4級
	高校卒	239	46.7	477,464	40,455	437,009		
種	中学卒	2	49.0	485,293	46,883	438,410	係の長及び係長級専門職	行政職 3級、4級
	技術係長	862	44.0	544,452	65,020	479,432		
種	大学卒	541	42.4	556,888	63,756	493,132	係長等のいる事業所における主任	行政職 2級 (一部は3級、4級)
	短大卒	93	43.4	513,098	52,988	460,110		
種	高校卒	225	47.9	528,246	73,078	455,168	係長等のいない事業所における主任のうち、課長代理以上に直属し、部下を有する者	行政職 2級 (一部は3級、4級)
	中学卒	3	44.7	489,365	61,653	427,712		
種	事務主任	644	39.4	410,372	59,608	350,764	係長等のいない事業所において、職能資格等が上記主任と同等と認められる主任	行政職 2級 (一部は3級、4級)
	大学卒	336	36.4	425,973	59,185	366,788		
種	短大卒	91	41.9	345,225	48,118	297,107	中間職(係長一係員間)	行政職 2級 (一部は3級、4級)
	高校卒	215	43.1	412,777	64,752	348,025		
種	中学卒	2	44.0	495,203	100,603	394,600	中間職(係長一係員間)	行政職 2級 (一部は3級、4級)
	技術主任	568	41.3	482,003	89,343	392,660		
種	大学卒	240	35.9	465,412	102,389	363,023	中間職(係長一係員間)	行政職 2級 (一部は3級、4級)
	短大卒	40	37.4	502,437	112,211	390,226		
種	高校卒	253	46.1	491,165	68,793	422,372	中間職(係長一係員間)	行政職 2級 (一部は3級、4級)
	中学卒	35	48.1	506,181	122,290	383,891		
種	事務係員	3,037	35.5	329,746	46,108	283,638	行政職 1級	行政職 1級
	大学卒	1,695	32.4	342,847	48,887	293,960		
種	短大卒	481	38.8	302,950	38,584	264,366	行政職 1級	行政職 1級
	高校卒	851	39.8	319,025	44,882	274,143		
種	中学卒	10	41.6	310,355	41,172	269,183	行政職 1級	行政職 1級
	技術係員	2,028	36.3	390,094	83,111	306,983		
種	大学卒	1,141	34.0	404,926	92,150	312,776	行政職 1級	行政職 1級
	短大卒	268	34.6	361,407	71,113	290,294		
種	高校卒	609	41.0	375,737	72,219	303,518	行政職 1級	行政職 1級
	中学卒	10	51.8	341,002	36,579	304,423		

3 企業規模100人以上500人未満

職 種 名	調査実人員	平均年齢	平成26年4月分平均支給額			備 考	対 応 級	
			きまって支給する 給 与 (A)	うち時間外手当(B)	(A)-(B)			
支店長	2人	49.5歳	543,300円	0円	543,300円	50	行政職 7級、8級	
大学卒	*	*	*	*	*			
短大卒	*	*	*	*	*			
高校卒						50		
工場長	4	53.8	628,675	0	628,675			
大学卒	4	53.8	628,675	0	628,675			
短大卒						2		20
事務部長	130	52.0	542,238	1,042	541,196			
大学卒	85	52.3	552,926	468	552,458			
短大卒	7	53.9	582,792	0	582,792			
高校卒	38	50.9	510,859	2,516	508,343			
中学卒								
技術部長	83	52.5	512,911	2,442	510,469	2	20	
大学卒	50	52.7	515,459	192	515,267			
短大卒	11	52.3	556,819	0	556,819			
高校卒	22	52.4	485,164	8,774	476,390			
中学卒								
事務部次長	20	51.2	502,445	18	502,427	2	10	
大学卒	12	52.4	509,216	0	509,216			
短大卒	2	51.0	544,500	0	544,500			
高校卒	6	48.8	474,886	61	474,825			
中学卒								
技術部次長	27	50.7	500,954	8,354	492,600	2	10	
大学卒	16	50.4	514,613	14,096	500,517			
短大卒	*	*	*	*	*			
高校卒	10	51.5	471,864	0	471,864			
中学卒								
事務課長	226	47.9	454,881	8,013	446,868	2	10	
大学卒	135	48.3	470,226	2,063	468,163			
短大卒	18	48.3	432,505	4,027	428,478			
高校卒	70	46.9	433,780	15,899	417,881			
中学卒	3	50.7	390,944	115,666	275,278			
技術課長	190	47.7	470,371	10,417	459,954	2	10	
大学卒	100	47.7	483,009	642	482,367			
短大卒	17	45.7	464,212	29,121	435,091			
高校卒	71	48.5	457,503	19,441	438,062			
中学卒	2	41.0	347,627	19,828	327,799			

関	事務課長代理	45 人	45.6 歳	448,140 円	44,167 円	403,973 円	上記課長に事故等のあるときの職務代行者	行政職 4級
	大学卒	24	43.2	437,934	32,712	405,222		
係	短大卒	7	48.3	533,982	88,951	445,031	課長に直属し部下に係長等の役職者を有する者	行政職 4級
	高校卒	14	48.4	422,714	41,409	381,305		
職	中学卒	—	—	—	—	—	課長に直属し部下4人以上を有する者	行政職 4級
	技術課長代理	61	45.0	436,522	52,254	384,268		
種	大学卒	39	43.2	427,558	54,786	372,772	職能資格等が上記課長代理と同等と認められる課長代理及び課長代理級専門職	行政職 3級
	短大卒	7	49.3	437,825	38,212	399,613		
種	高校卒	15	47.5	459,220	52,221	406,999	中間職(課長—係長間)	行政職 3級
	中学卒	—	—	—	—	—		
種	事務係長	371	44.0	379,408	41,272	338,136	係の長及び係長級専門職	行政職 3級
	大学卒	187	43.2	378,146	34,450	343,696		
種	短大卒	51	42.4	382,589	48,667	333,922	係の長及び係長級専門職	行政職 3級
	高校卒	130	45.5	379,171	45,967	333,204		
種	中学卒	3	51.7	414,272	137,397	276,875	係の長及び係長級専門職	行政職 3級
	技術係長	166	44.0	403,545	53,838	349,707		
種	大学卒	74	42.0	409,097	72,312	336,785	係長等のいる事業所における主任	行政職 2級 (一部は3級)
	短大卒	13	42.7	363,112	31,651	331,461		
種	高校卒	78	45.9	404,369	40,128	364,241	係長等のいない事業所における主任のうち、課長代理以上に直属し、部下を有する者	行政職 2級 (一部は3級)
	中学卒	*	*	*	*	*		
種	事務主任	279	40.1	323,741	34,615	289,126	係長等のいない事業所において、職能資格等が上記主任と同等と認められる主任	行政職 2級 (一部は3級)
	大学卒	133	38.1	330,212	36,958	293,254		
種	短大卒	57	42.1	319,098	19,958	299,140	中間職(係長—係員間)	行政職 2級 (一部は3級)
	高校卒	88	41.6	314,550	39,982	274,568		
種	中学卒	*	*	*	*	*	中間職(係長—係員間)	行政職 2級 (一部は3級)
	技術主任	201	40.0	382,046	76,793	305,253		
種	大学卒	84	37.5	372,904	71,497	301,407	中間職(係長—係員間)	行政職 2級 (一部は3級)
	短大卒	24	40.3	393,010	77,525	315,485		
種	高校卒	92	42.0	386,639	80,638	306,001	中間職(係長—係員間)	行政職 2級 (一部は3級)
	中学卒	*	*	*	*	*		
種	事務係員	1,514	36.3	275,875	30,319	245,556	行政職 1級	行政職 1級
	大学卒	717	33.4	287,945	32,833	255,112		
種	短大卒	331	36.7	262,613	25,548	237,065	行政職 1級	行政職 1級
	高校卒	460	40.2	266,998	29,838	237,160		
種	中学卒	6	44.7	245,742	29,892	215,850	行政職 1級	行政職 1級
	技術係員	892	35.2	328,359	58,612	269,747		
種	大学卒	481	32.6	328,237	62,617	265,620	行政職 1級	行政職 1級
	短大卒	105	37.5	317,084	49,574	267,510		
種	高校卒	298	38.4	334,516	56,534	277,982	行政職 1級	行政職 1級
	中学卒	8	46.6	254,313	13,824	240,489		

4 企業規模50人以上100人未満

職 種 名	調査実人員	平均年齢	平成 26 年 4 月 分 平均 支 給 額			備 考	対 応 級	
			きま っ て 支 給 す る 給 与 (A)	うち 時 間 外 手 当 (B)	(A)-(B)			
支店長 大学卒 短大卒 高校卒 中学卒	人	歳	円	円	円	50	行政職 6級、7級	
工場長 大学卒 短大卒 高校卒 中学卒						50		
事務部長 大学卒 短大卒 高校卒 中学卒	25 11 * 13	49.2 49.3 * 49.8	443,817 487,681 * 414,623	11,954 0 * 22,989	431,863 487,681 * 391,634	2 20		
技術部長 大学卒 短大卒 高校卒 中学卒	22 14 2 6	52.5 52.6 47.0 53.8	503,734 509,211 426,026 516,855	44 0 476 0	503,690 509,211 425,550 516,855			
事務部次長 大学卒 短大卒 高校卒 中学卒	* *	* *	* *	* *	* *			
• 技術部次長 大学卒 短大卒 高校卒 中学卒	2 * *	51.0 * *	384,045 * *	0 * *	384,045 * *	中間職(部長-課長間)		
事務課長 大学卒 短大卒 高校卒 中学卒	25 9 * 15	45.0 47.2 * 44.1	387,444 415,224 * 374,352	13,093 23,778 * 7,554	374,351 391,446 * 366,798	2 10		
技術課長 大学卒 短大卒 高校卒 中学卒	25 10 3 11 *	45.1 45.6 45.0 45.0 *	387,156 410,253 365,565 371,672 *	3,783 9,157 1,000 0 *	383,373 401,096 364,565 371,672 *			
								行政職 5級

関	事務課長代理	8 人	39.3 歳	344,059 円	9,581 円	334,478 円	上記課長に事故等のあるときの職務代行者	行政職 4級
	大学卒	2	37.5	318,405	125	318,280		
係	短大卒	*	*	*	*	*	課長に直属し部下に係長等の役職者を有する者	行政職 4級
	高校卒	5	40.0	358,457	15,204	343,253		
職	中学卒	—	—	—	—	—	課長に直属し部下4人以上を有する者	行政職 4級
	技術課長代理	5	40.8	352,315	22,623	329,692		
種	大学卒	3	42.0	335,555	37,705	297,850	職能資格等が上記課長代理と同等と認められる課長代理及び課長代理級専門職	行政職 3級
	短大卒	—	—	—	—	—		
種	高校卒	2	39.0	377,455	0	377,455	中間職(課長—係長間)	行政職 3級
	中学卒	—	—	—	—	—		
種	事務係長	58	43.9	335,292	20,023	315,269	係の長及び係長級専門職	行政職 3級
	大学卒	20	42.6	322,180	11,403	310,777		
種	短大卒	5	43.6	350,435	5,273	345,162	係の長及び係長級専門職	行政職 3級
	高校卒	33	44.8	340,945	27,483	313,462		
種	中学卒	—	—	—	—	—	係の長及び係長級専門職	行政職 3級
	技術係長	35	40.3	338,512	28,139	310,373		
種	大学卒	19	40.2	342,572	26,619	315,953	係長等のいる事業所における主任	行政職 2級 (一部は3級)
	短大卒	3	39.7	328,712	20,610	308,102		
種	高校卒	13	40.5	334,838	32,095	302,743	係長等のいない事業所における主任のうち、課長代理以上に直属し、部下を有する者	行政職 2級 (一部は3級)
	中学卒	—	—	—	—	—		
種	事務主任	63	41.9	293,835	21,998	271,837	係長等のいない事業所において、職能資格等が上記主任と同等と認められる主任	行政職 2級 (一部は3級)
	大学卒	25	39.9	314,161	22,054	292,107		
種	短大卒	9	45.1	285,945	5,055	280,890	中間職(係長—係員間)	行政職 2級 (一部は3級)
	高校卒	29	42.6	278,762	27,208	251,554		
種	中学卒	—	—	—	—	—	中間職(係長—係員間)	行政職 2級 (一部は3級)
	技術主任	32	39.3	332,997	47,660	285,337		
種	大学卒	19	40.2	342,074	43,676	298,398	中間職(係長—係員間)	行政職 2級 (一部は3級)
	短大卒	3	33.0	303,188	73,658	229,530		
種	高校卒	10	39.5	324,693	47,428	277,265	中間職(係長—係員間)	行政職 2級 (一部は3級)
	中学卒	—	—	—	—	—		
種	事務係員	318	37.0	253,385	23,898	229,487	行政職 1級	行政職 1級
	大学卒	101	34.6	282,563	29,295	253,268		
種	短大卒	57	35.8	251,194	23,807	227,387	行政職 1級	行政職 1級
	高校卒	160	38.8	235,747	20,524	215,223		
種	中学卒	—	—	—	—	—	行政職 1級	行政職 1級
	技術係員	233	34.2	295,281	38,493	256,788		
種	大学卒	115	33.6	305,401	38,196	267,205	行政職 1級	行政職 1級
	短大卒	73	33.4	280,431	38,570	241,861		
種	高校卒	45	37.2	293,507	39,126	254,381	行政職 1級	行政職 1級
	中学卒	—	—	—	—	—		

その2 その他の職種(企業規模計)

職 種 名	調査実人員	平均年齢	平成26年4月分平均支給額			備 考	
			きまって支給する 給 与 (A)	うち時間外手当(B)	(A)-(B)		
研究 関係 職種	研究所長	4人	56.0歳	690,300円	0円	690,300円	構成員50人以上の所の長(取締役兼任者を除く。) 2室(係)以上又は構成員7人以上の部(課)の長 構成員3人以上の室(係)の長 下記研究員より上位の者(研究所長の職名を有する者、上記研究部(課)長及び研究室(係)長を除く。)
	研究部(課)長	21	48.0	591,411	221	591,190	
	研究室(係)長	20	43.3	461,050	461	460,589	
	主任研究員	53	43.4	494,065	16,521	477,544	
	研究員	100	34.1	346,979	39,279	307,700	
	研究補助員	11	23.2	219,279	52,254	167,025	
医 療 関 係 職 種	病院長	*	*	*	*	*	部下に医師又は歯科医師5人以上 上記病院長に事故等のあるときの職務代行者 部下に医師又は歯科医師1人以上
	副院長	4	62.0	1,472,653	120,853	1,351,800	
	医科長	14	45.3	1,237,147	196,022	1,041,125	
	医師	25	43.0	980,853	119,895	860,958	
薬 局 関 係 職 種	薬剤師	*	*	*	*	*	部下に薬剤師2人以上
	診療放射線技師	12	45.0	452,297	35,875	416,422	
	臨床検査技師	66	38.0	338,490	36,708	301,782	
	栄養士	83	37.6	354,795	34,219	320,576	
	理学療法士	108	37.5	278,627	17,252	261,375	
	作業療法士	69	34.2	245,997	9,916	236,081	
	理学療法士	209	31.5	283,434	4,367	279,067	
	作業療法士	164	30.4	271,679	4,003	267,676	
	総看護師長	10	53.3	461,120	1,715	459,405	
	看護師長	172	46.4	378,166	25,667	352,499	
看護師	480	36.5	299,892	30,458	269,434		
准看護師	237	40.8	253,627	25,461	228,166		
教 育 関 係 職 種	大学学長・副学長・学部長	27	62.4	914,402	0	914,402	
	大学教授	153	55.2	655,024	0	655,024	
	大学准教授	131	46.1	528,712	0	528,712	
	大学講師	104	40.8	456,552	490	456,062	
	大学助教	69	33.6	352,995	246	352,749	
	高等学校校長	4	58.0	748,651	0	748,651	
	高等学校教頭	14	53.1	604,375	9,121	595,254	
	高等学校教諭	167	44.2	489,528	12,162	477,366	

その3 再雇用者

1 企業規模計

職 種 名	調査実人員	平均年齢	平成26年4月分平均支給額			備 考	
			きまって支給する 給 与 (A)	うち時間外手当(B)	(A)-(B)		
事務 ・ 技術 関係 職種	支店長・工場長	3人	62.3歳	562,806円	0円	562,806円	その1の1企業規模計の備考欄参照
	事務・技術部長	43	62.3	400,573	1,635	398,938	
	事務・技術部次長	8	62.6	434,255	0	434,255	
	事務・技術課長	33	62.2	358,024	3,030	354,994	
	事務・技術課長代理	10	60.9	311,657	8,498	303,159	
	事務・技術係長	44	61.8	291,699	3,290	288,409	
	事務・技術主任	75	61.6	268,805	22,640	246,165	
	事務・技術係員	505	62.0	271,722	13,537	258,185	

2 企業規模計(60歳男性のみ)

職 種 名	調査実人員	平均年齢	平成26年4月分平均支給額			備 考	
			きまって支給する 給 与 (A)	うち時間外手当(B)	(A)-(B)		
事務 ・ 技術 関係 職種	支店長・工場長	—人	—歳	—円	—円	—円	その1の1企業規模計の備考欄参照
	事務・技術部長	7	60.5	442,301	10,000	432,301	
	事務・技術部次長	—	—	—	—	—	
	事務・技術課長	7	60.5	317,718	5,714	312,004	
	事務・技術課長代理	4	60.5	315,430	0	315,430	
	事務・技術係長	12	60.5	304,264	0	304,264	
	事務・技術主任	16	60.5	277,827	0	249,632	
	事務・技術係員	103	60.5	274,961	14,723	260,238	

第18表 民間における家族手当の支給状況

その1 家族手当の支給状況及び配偶者に対する家族手当の見直し状況の状況

家族手当制度がある	配偶者に家族手当を支給する			配偶者に家族手当を支給しない	家族手当制度がない
	配偶者の手当を見直す状況がある	配偶者の手当を見直す状況がない			
77.2%	(93.7%)	[4.8%]	[95.2%]	(6.3%)	22.8%

- (注) 1 ()内は、家族手当制度がある事業所を100とした割合である。
 2 []内は、配偶者に家族手当を支給する事業所を100とした割合である。

その2 扶養家族の構成別支給月額

扶養家族の構成	支給月額
配偶者	13,552円
配偶者と子1人	19,049円
配偶者と子2人	24,358円

- (注) 家族手当の支給につき配偶者の収入に対する制限がある事業所を対象とした。
 備考 職員の場合、扶養手当の現行支給月額は、配偶者については13,000円、配偶者以外については、1人につき6,500円である。なお、満16歳の誕生日初めから満22歳の誕生日までの子がいる場合は、当該子1人につき5,200円が加算される。

第19表 民間における単身赴任手当の支給状況

支給の有無	事業所割合
支給する	89.7%
支給しない	10.3%
単身赴任手当の支給方法が一律の事業所における平均支給月額	38,186円

- (注) 事業所割合は、転居を伴う異動がある事業所を100とした割合である。
 備考 職員の場合、単身赴任手当の基礎額の現行支給月額は、23,000円である。

第20表 民間における単身赴任者に対する賃金以外の措置としての帰宅費用の支給状況

帰宅費用を支給する	年間支給回数						帰宅費用を支給しない
	1～11回	12回	13～23回	24回	25回以上	平均	
78.6%	(17.1%)	(49.8%)	(10.7%)	(17.7%)	(4.7%)	14.2回	21.4%

- (注) 1 単身赴任手当を支給する事業所を100とした割合である。
 2 年間支給回数は、単身赴任手当及び賃金以外の措置として帰宅費用を支給する事業所の状況であり、()内は当該事業所を100とした割合である。

第21表 民間における冬季賞与の配分状況

企業規模 \ 項目	部長級（非役員）		課長級		係員	
	一定率(額)分	考課査定分	一定率(額)分	考課査定分	一定率(額)分	考課査定分
規模計	% 52.6	% 47.4	% 53.4	% 46.6	% 60.8	% 39.2
500人以上	43.3	56.7	44.3	55.7	56.2	43.8
100人以上500人未満	59.0	41.0	61.1	38.9	65.2	34.8
50人以上100人未満	67.3	32.7	61.0	39.0	62.5	37.5

第22表 民間における公的年金が支給されない再雇用者の単身赴任手当の取扱い

転居を伴う 異動がある	単身赴任手当の取扱い			転居を伴う 異動がない
	支給する	支給しない	未定	
49.2%	(92.7%)	(6.3%)	(1.0%)	50.8%

- (注) 1 定年年齢が60歳であり、かつ、平成25年4月以降、フルタイムの再雇用制度を有し、かつ、定年前の常勤従業員に単身赴任手当を支給する事業所を100とした割合である。
- 2 ()内は、公的年金が支給されない再雇用者に転居を伴う異動がある事業所を100とした割合である。

3 生計費関係資料

平成26年4月の標準生計費算定方法

標準生計費は、「家計調査」(総務省)等に基づき、次の方法により費目別、世帯人員別に算定した。

(1) 標準生計費の費目

標準生計費は、次の5つの費目別に算定している。各費目の内容は、それぞれ次に掲げる家計調査等の大分類項目に対応する。

食料費 …… 食料

住居関係費 …… 住居、光熱・水道、家具・家事用品

被服・履物費 …… 被服及び履物

雑費Ⅰ …… 保健医療、交通・通信、教育、教養娯楽

雑費Ⅱ …… その他の消費支出(諸雑費、こづかい、交際費、仕送り金)

(2) 費目別、世帯人員別標準生計費の算定

2人～5人世帯については、家計調査(福岡市・勤労者世帯)における平成26年4月の費目別平均支出金額(日数を365/12日に、世帯人員を4人に調整したもの)に、費目別、世帯人員別生計費換算乗数を乗じて算定した。

なお、1人世帯については、平成21年の「全国消費実態調査」(総務省)の18歳～24歳の単身勤労者世帯の費目別支出金額に消費者物価、消費水準の変動分を加味したものに、全国の費目別平均支出金額に対する本県の費目別平均支出金額の割合を乗じて求めた。

第23表 福岡市における費目別、世帯人員別標準生計費

(平成26年4月)

費目	世帯人員				
	1人	2人	3人	4人	5人
食料費	25,000円	34,870円	43,500円	52,140円	60,780円
住居関係費	56,410	64,560	56,070	47,580	39,090
被服・履物費	4,750	9,950	10,270	10,580	10,900
雑費 I	24,840	40,050	54,350	68,670	82,980
雑費 II	7,660	23,050	25,370	27,690	30,010
計	118,660	172,480	189,560	206,660	223,760

4 労働経済関係資料

第24表 労働経済指標

有	②		③		④		⑤		⑥			⑦			
	円		円		円		円		みつで ずれ			円、			
	総生産		(調査産業計)		(季節調整値)		(季節調整値)								
	(GDP)	全国	全国	全国	全国	全国	全国	全国	全国	全国	全国	全国	全国	全国	全国
前年度比・ 前期比 (%)	前年度比・ 前年同月比 (%)	前年度比・ 前年同月比 (%)	前年度比・ 前年同月比 (%)	前年度比・ 前年同月比 (%)	前年度比・ 前年同月比 (%)	前年度比・ 前年同月比 (%)	前年度比・ 前年同月比 (%)	前年度比・ 前年同月比 (%)	前年度比・ 前年同月比 (%)	前年度比・ 前年同月比 (%)	前年度比・ 前年同月比 (%)	前年度比・ 前年同月比 (%)	前年度比・ 前年同月比 (%)	前年度比・ 前年同月比 (%)	
年 35	0.7	△ 0.3	0.7	0.82	0.72	4.3	5.2	289.2	△ 0.1	271.1	0.0	265.4	△ 0.2	249.0	0.3
、 36	2.3	0.0	△ 1.0	0.97	0.83	3.9	5.0	289.5	0.1	272.3	0.5	264.6	△ 0.3	248.4	△ 0.2
年 36 有	0.8	△ 0.4	△ 2.5	0.88	0.76	4.1	5.1	292.8	△ 0.1	272.9	△ 0.4	267.8	△ 0.1	249.6	△ 0.6
有		△ 0.3	△ 1.9	0.90	0.78	4.1		288.4	△ 0.2	270.7	0.5	264.4	△ 0.4	249.0	0.5
有		△ 0.1	△ 1.3	0.92	0.78	3.9		289.3	△ 0.4	271.8	0.0	265.2	△ 0.6	249.1	△ 0.2
有	0.4	△ 0.1	△ 0.9	0.94	0.79	3.9	5.1	288.6	△ 0.4	271.2	1.0	264.3	△ 0.6	248.0	0.4
有		0.0	△ 0.6	0.95	0.80	4.1		288.5	0.1	271.7	0.8	264.3	△ 0.3	249.6	0.8
有		0.0	△ 0.8	0.96	0.82	4.0		288.4	0.0	271.9	△ 1.0	264.6	△ 0.4	248.4	△ 1.7
有	△ 0.1	0.1	△ 0.9	0.98	0.84	4.0	4.6	290.4	0.3	273.9	△ 0.2	265.3	△ 0.3	249.6	△ 1.6
有		0.3	△ 0.7	1.01	0.85	3.9		290.4	0.3	274.3	△ 0.3	264.8	△ 0.2	249.8	△ 1.3
3有		0.2	△ 0.8	1.03	0.87	3.7		289.8	0.2	272.1	0.2	263.8	△ 0.5	246.7	△ 0.9
年 37 有	1.5	0.3	△ 0.4	1.04	0.90	3.7	4.9	287.8	0.7	268.8	1.2	262.7	0.2	244.2	0.0
有		0.3	△ 0.5	1.05	0.92	3.6		288.5	0.2	272.2	1.6	263.2	△ 0.3	246.8	0.5
有		0.4	△ 1.0	1.07	0.93	3.6		291.4	0.7	275.7	2.0	265.4	0.1	249.4	1.1
有	(P) △ 1.8	0.4	△ 0.7	1.08	0.93	3.6	4.7	294.9	0.7	280.6	2.8	268.3	0.2	254.2	1.8
有		0.3	△ 0.7	1.09	0.94	3.5		290.8	0.8	279.9	3.4	265.7	0.5	255.0	2.4
有		0.4	△ 1.4	1.10	0.92	3.7		291.9	0.9	279.7	2.8	266.9	0.7	255.4	2.5
	内閣府	厚生労働省				総務省									

、 、) は で れ と れ
、 、 、 、 ② で 年 。 ③。⑥。⑦。⑩。 で 年 33 と れ
、 、 、 、 ③。⑥。⑦。⑧。⑨ 二 4 は と れ
、 、 、 、 ⑤ は 。 は ら れ と れ
、 、 、 、 、 。 ど にな ら る。 き と に ど り れ ど が り。
、 、 、 、 ⑤ ⑩は年 35 。 36 は 。 そ た 年 35 。 36 は と れ

⑧ (調査産業計)		⑨ (調査産業計)		⑩ 、 は 、						⑪ 、		円		
						5 は								
					前年比・ 前年同月比 (%)		前年比・ 前年同月比 (%)		前年比・ 前年同月比 (%)	前年度比・ 前年同月比 (%)	前年度比・ 前年同月比 (%)	前年度比・ 前年同月比 (%)		
149.5	152.3	12.1	11.6	286.2	1.1	288.1	1.3	295.3	1.8	△ 0.3	△ 0.4	△ 1.1		
149.5	153.1	12.6	12.6	290.5	1.5	293.2	1.8	287.9	△ 2.5	0.9	0.4	1.9		
154.0	156.1	12.7	12.3	304.4	0.8	309.0	1.4	281.7	△ 4.0	△ 0.7	△ 1.1	0.1		
149.3	152.7	12.1	11.4	282.4	△ 1.9	285.3	△ 1.2	282.4	△ 0.8	△ 0.3	△ 0.6	0.6		
152.1	154.9	12.1	11.9	269.4	△ 0.1	274.4	1.1	258.4	△ 4.6	0.2	△ 0.3	1.2		
154.3	157.0	12.4	12.3	286.1	1.0	291.5	1.7	318.3	6.8	0.7	0.0	2.2		
148.0	151.8	12.0	11.7	284.6	△ 0.5	283.0	△ 1.2	284.5	6.9	0.9	0.3	2.3		
147.2	151.5	12.3	12.5	280.7	5.2	283.4	4.9	294.1	3.9	1.1	1.1	2.2		
152.8	156.9	12.8	12.8	290.7	2.3	294.1	2.3	281.2	△ 1.2	1.1	0.8	2.5		
153.5	156.2	13.0	12.9	279.5	2.1	281.3	1.9	279.0	△ 4.6	1.5	0.9	2.6		
148.8	153.4	13.3	13.6	334.4	2.7	333.3	2.1	340.7	2.4	1.6	1.3	2.5		
141.6	145.4	12.5	12.8	297.1	2.8	298.1	2.0	304.1	10.5	1.4	0.4	2.4		
145.3	149.4	12.6	13.3	266.6	△ 0.6	271.7	△ 0.7	298.1	18.2	1.5	0.7	1.8		
147.3	151.6	13.4	14.2	345.4	9.3	348.2	9.8	376.9	22.7	1.6	0.8	1.7		
153.5	158.0	13.4	13.9	302.1	△ 0.7	304.0	△ 1.6	279.4	△ 0.8	3.4	2.6	4.2		
147.5	153.2	12.5	13.0	271.4	△ 3.9	273.8	△ 4.0	270.1	△ 4.3	3.7	2.9	4.4		
152.9	157.1	12.4	12.6	272.8	1.3	277.1	1.0	265.2	2.7	3.6	3.1	4.6		
				総 務 省									日本銀行	

は つで で。 」 づれら つでかり
づれ ど ど で れ