

11

22

84

20

11

97

60

15

10

26

10
13

15
19

23

25

27

29

14 11 1
19 12 26

31

33

35

38

40

42

44

47

49

53

55

58

60

63

65

67

		69
		71
		73
		76
		78
		82
		84
		86
		88
		90
		93
		95
		98
		100
		103
	14 16	108
		113
		115
		118
	15 5	122
	17 10	124
		127
15 4 1	17 3 28	131
17 1 24		133
17 2 5		135
17 3 20		137
17 3 21		139
17 3 22		141
17 3 28		143
17 10 11		145
18 1 10		

10	18 2 11		147
11	18 3 6		149
12	18 3 20		151
13	18 3 20		153
14	18 3 26		155
15	18 3 27		157
16	18 10 1	22 2 1	159
17	19 1 29		163
18	22 1 1		165

vol. 1 vol. 70
15 21

167

167

202

203

H1. 7

204

H2 5

206

209

211

212

237

238

240

241

242

	244
	246
	247
	248
	249
	250
	251
	252
	253
	254
	257
20	273
	275
	277
	278
8	281
8	290

41
12
31
385
344
22
28
12
70
180
184
250
87
31
149
19
68
33
30
30
37
20
71
17
108
38
40
47
10
24
65
(2)
38
27
32
38
33

23

30

39

22

30

32

32

13

40

18

40

45

17

12

30

31

30

37

18

18

29

31

30

31

(17) 29 10
30

22

4 4

12

29 36

46 10 47 204 70 50

38

40

15

33 39

) 42 (30 32 38

37 41 37 42

26 29 10 30 37 22

30

31 47 40 50 57

42 44

29

56

30

22

20

30

40

40

30

31

32

14

28

15

26

30

28 22
12 13
18 26 35
33
30 47
34
42
40
16
17
33
34
40
27
27
44
12

26
27
30
31
29
30
31
42
30
41
26
29
30
32
33
22
26
26
29

30

11

50 60 10 10 40

10

11

24

17 31

10

25

50

16 373

11

22

10

11

1

(1)

12 12

10

20 30

40

(2)

100

50

100

50

500

100

(3)

17 3 31

(1)

18

17 8 18
17 11 30
18 3 23
20 1 16

17 10 19
18 1 23
18 3 30
22 3 29

22 10

16 59

20

(2)

18

()

(3)

22 3 31

10

(1)

10 10
12
15
17
14 12
17

(2)

14 11 1
16 11
19 12
22

(3)

14 1
15
16
16
17
16 10 18

15

17

(4)

(5)

15

18 10

14

19

7

$1/50$

11

14

$1/6$

--	--

(1) 合併協議会の概要

	12 4 17
	15 3 31
	15 4 1

(2) 経緯

8 6 26	
10 3 9	

10 10 25

12 4 17	12 4 17 15 2 26 26 29 29
14 4 10	
14 5	
14 5	
14 5 24	5 16
14 6 10	1 14
14 5 30	
14 6 26	14 1
14 7 3	
14 10 11	
14 12 4	
15 3 30	
15 3 30	
15 4	



(1) 合併協議会の概要

	S(* S
	S* & %*
	S* & %+

(2) 経緯

S% (%	
S' S %	*%
S' * &S	
S' S# S(
S(% %S	
S() %&	
S() %	

15 7	15 7 28 12 16 6 25 28 28
16 6 25	
16 7 20	
16 8 10	6 0
16 8 11	
16 10 13	
16 11 12	
17 3 19	
17 3 28	

14 12 1	14 12 2 16 12 15 17 26 26
15 3 20	
16 2 22	18 () 3 4,364 2,246 56.51%
16 4 28	
16 5 28	
16 6	
16 7 12	
16 10 13	
16 11 12	
17 1 16	
17 1 16	
17 1 24	

(14 11 1)



(1) 合併協議会の概要

	14 11 1
	16 11 5

(2) 経緯

8 4 12	
8 7 16	
13 7 17	
13 7 23	
13 12 6	
14 1 30	
14 2 18	
14 3 4	

14 4	
14 5 24	
14 8	
14 9 24	
14 10 8	
14 11 1	<p style="text-align: center;">14 12 24 16 9 30</p> <p style="text-align: center;">20</p> <p style="text-align: center;">28 28</p> <p style="text-align: right;">HI8. 1. 1</p>
16 9 30	<p style="text-align: center;">36 31</p> <p>67</p>
16 11 5	

19 12 26



(1) 合併協議会の概要

	19 12 26
	21 12 31
	22 1 1

(2) 経緯

17 8 8	17 9 25
17 9 1	
17 10 16	
18 7 28	
19 7 1	
19 9 14	
19 9 19	
19 11 25	3,790 3,615 52.15%

19 12 20	
19 12 26	<p style="text-align: center;">20 1 23 21 11 30</p> <p style="text-align: center;">20</p> <p style="text-align: center;">28 28</p>
20 11 10	
20 11 30	<p style="text-align: center;">4, 243 3, 068 66. 84%</p>
20 12 19	
20 12 19	
20 12 24	
21 3 26	
21 4 16	
21 11 3	
21 11 3	
21 12 27	
22 1 1	



(1) 合併協議会の概要

	15 4 4
	16 4 30

(2) 経緯

13 4 25	
14 2 26	
14 8 1	
15 1 7 15 1 20	16 8,000 42.0% 11.3% 16.0% 26.3% 4.5% 40.7%

15 2 6 15 2 17	18 13, 494 36. 6% 16. 6% 18. 8% 11. 4% 9. 6% 90. 1%
15 2 20	
15 3 7	
15 3 18	
15 3 19	
15 3 27	
15 3 27	
15 3 31	
15 3 31	
15 4 2	
15 4 4	15 4 4 16 4 8 11 49 16 H17. 3. 27
15 5 22	

15 6 19	
15 7 22	
15 12 15	
16 3 20	1. 55% 1. 55%
16 4 8	
16 4 16	
16 4 30	



(1) 合併協議会の概要

	15 8 6
	17 3 21
	17 3 22

(2) 経緯

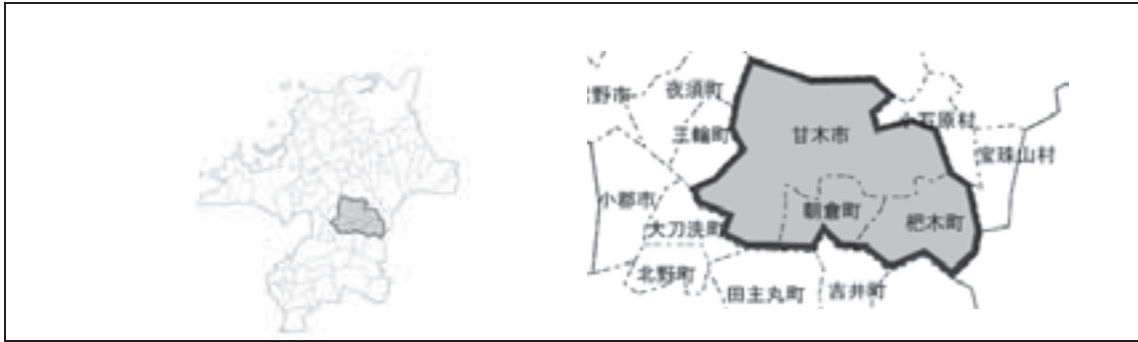
15 2 20	
15 6 25 15 7 19	1,316 67.3% 24.6% 5.0% 3.1
15 8 5	11 2 13 0

15 8 6	15 8 25 14 16 1 31 37 37
16 8 3	
16 8 3	
16 8 5	12 1 13 0
16 8 9	
16 10 13	
16 11 12	
17 3 9	
17 3 11	
17 3 22	



(1) 合併

16 12 21	
17 1 26	
17 3 20	
17 3 21	
17 3 28	



(1) 合併協議会の概要

	16 10 18
	18 3 19
	18 3 20

(2) 経緯

16 4 30	
16 8 28	
16 10 12	
16 10 18	<p>16 10 18 18 3 9</p> <p>18</p> <p>33 33</p>
17 1 28	
17 3 10	
17 3 10	

17 3 16	
17 3 25	
17 6 24	
17 7 21	
18 3 12	
18 3 12	
18 3 20	



経緯

14 12 18	
14 12 20	
14 12 20	
15 5 28	
15 7 7	
16 3 31	
16 4 1	
16 4 5	
16 4 19	
16 4 27	
16 5 19	

18 2 2	
18 3 30	
18 5 15	
18 10 11	18 10 31 19 8 7 14
19 1 10	1
19 8 28 19 12 3	
19 12 21	13 2 6 5 8 7 13 0 3 8 8 8
20 2 1	
20 3 31	

(1)

11

15

16 10

16

(2)

15

15 12

17

18 3

15

(3)

16 10

17

18

15

16

11

17 10



(1) 合併協議会の概要

	15 7 1
	16 10 31

(2) 経緯

63 10 31	5 1
10 6 26	
10 9 22	
10 9 25	
10 12 18	
11 4 1	
11 8 6	

S& * \$* ~ S& * %* ~	~ \$%ž+' \$ ~ ~% !*~ ~ ~ ~ ~ ~ ~ (~ ! # ~ ~ ~ ~ ~ ~ \$+! &~ ~ (, !, ~ ~
S& ,) ~) ~ \$\$ ~
S& , \$' ~	
S& , &# ~	
\$' * \$(~	
\$' * % (~	
\$' * %) ~	
\$' \$# %+ ~	
\$' \$\$) ~	
\$' \$\$ \$\$ ~	
\$' \$\$ % ~	
\$' \$\$ % ~	
\$' \$\$ % ~	
\$' \$% ' ~	
\$' \$% \$* ~	

14 12 19	
14 12 26	15 5
15 1 16	13 1
15 1 17	6 11
15 1 28	
15 2 17	
15 3 9	<p>20 H14. 12. 1</p> <p>3, 812 3, 475 104</p> <p>57. 83%</p> <p>(H15. 7. 1)</p>
15 3 13	
15 3 17	
15 3 24	1 12
15 3 26	

15 3 27	
15 4 7	
15 6 13	
15 7 1	<p style="text-align: center;">15 7 11 16 10 7</p> <p style="text-align: center;">26</p> <p style="text-align: center;">49 49</p> <p style="text-align: right;">H18. 1. 1</p>
16 7 21	
16 9 5	<p style="text-align: center;">20 H16. 5. 30</p> <p style="text-align: center;">5, 601 7, 617 52. 81</p>
16 9 15	
16 10 31	

16 1 15	
	<p>16 1 26 16 11 9</p> <p>9</p> <p>22 22</p> <p>HI8. 3. 31</p>
16 10 31	
	<p>20 3</p> <p>16, 263 7, 246 59. 75%</p>
16 11 9	
16 11 25	
16 12 24	7 12
17 3 31	
17 5 12	(14, 198)
20 4 8	
20 4 10	
20 6 24	

14 10 14 11 22	18 8,409 65.3% 18.3% 11.1% 57.7%
14 10 14 11 22	18 10,352 57.5% 28.8% 11.7% 45.8%
14 10 29	
14 11 7	
14 12 24	
15 1 17 31	20 6,000 35.3% 33.4% 21.2% 3.1% 7.1% (: 53.6%)
15 1 20 15 2 10	20 10,000 60.1% 39.3%
15 3 4	3
15 3 17	7 6

15 3 20	20 3 7 6
15 3 24	9 5 11 2 10 2
15 4 1	15 4 15 15 11 17 8 70 17
15 11 17	15 11 12 61
15 12 26	

17 1 24					11	4
					11	2
17 1 31					9	4
17 1 31						
		17 2 3		18 3 6		
		16				
				26	26	
17 3 9						
17 3 14						
17 3						
		20		6,436		
		58.3%		39.6%	2.0%	
						58.55%
17 3 17					12	3
17 3 18					10	3
17 3 22					12	3
17 3 25						
17 6 24						
17 7 21						
18 2 26						
18 3 9						
18 3 12						
18 3 20						



(1) 合併協議会の概要

	16 10 5
	17 3 11

(2) 経緯

14 2 13	
14 7 26	
14 10 14 11 22	18 8,409 1 5 65.3% 2 18.3% 11.1% 57.7%
14 10 14 11 22	18 10,352 1 5 57.5% 2 28.8% 11.7% 45.8%
14 10 29	

14 12 24	
15 10 15	()
15 10 15	
15 10 15	
15 10 16	
15 10 28	()
15 10 28	
15 10 28	
15 10 29	
15 11 12	9 5 15 11 17
15 11 14	7 7 ()
15 11 25	
15 11 28	()
16 4 19	

16 9 22	8 7 7 7 7 7
16 10 4	9 7
16 10 5	16 10 15 17 3 1 14 43 21 H18. 3. 27
17 2 27	16 11 21 2, 610 2, 918 56. 39%
17 3 1	
17 3 11	



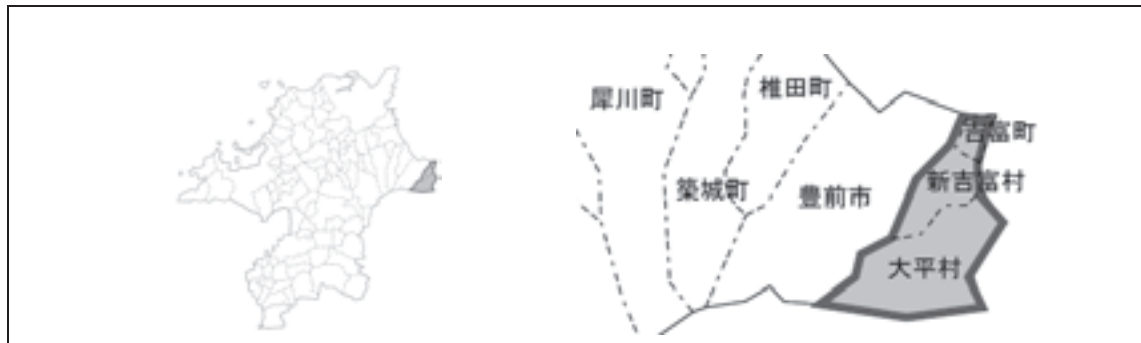
(1) 合併協議会の概要

	17 3 17
	18 1 9
	18 1 10

(2) 経緯

17 3	
17 3 4	
17 3 7	7 7 7 7
17 3 17	9 4
17 3 17	17 3 18 17 12 2 13 27 27

17 3 25	
17 3 28	7 7 9 3
17 3 30	
17 6 24	
17 7 21	
17 12 22	
18 1 10	



(1) 合併協議会の概要

	15 6 27
	16 11 12

(2) 経緯

14 2 13	4
14 7 3	
15 3 11	7 3
15 6 16	
15 6 25	7 4
15 6 27	15 7 14 16 11 5 22 42 38

16 10 21	
16 11 5	11 12
16 11 12	



(1) 合併協議会の概要

	16 11 19
	17 10 10
	17 10 11

(2) 経緯

16 11 9	
16 11 9	
16 11 12	
16 11 18	10 1
16 11 19	9 1
16 11 19	16 11 24 17 9 8 11 30 30
17 1 26	
17 2 10	

S* % \$'	SS' \$, ~ \$
S* % \$+	
S* & %+	
S* ' %+	
S* , * ~	~
S* , %% ~	~
S* S# SS	



(1) 合時

19 8 10	
---------	--

(1)

14
10 14 11 10
15
15
16
16
18

(2)

13 15
16 16
18 16
17

(3)

13 11 15 16
16 11 16
18

16 12

18



(1) 合併協議会の概要

	14 1 26
	15 9 30

(2) 経緯

13 9 21	
13 9 25	
13 10 10	
13 12 4	14 9
13 12 21	
14 1 26	<p>14 1 26 14 10 24</p> <p>10</p> <p>30 0</p>

14 10 16	
14 10 24	
14 11 30	
15 7 5	
15 8 1	
15 9 1	
15 9 30	
16 2 7	
16 2 10	
16 2 28	4
16 2 29	
16 5 21	20 2 7 8
16 7 13 16 7 19	18 8,841 61.13% 38.87% 53.03%

<p>16 9 17 16 10 1</p>	<p>43, 575 32. 3% 46. 2% 37. 5%</p>
<p>16 10 13</p>	



(1) 合併協議会の概要

	16	4	1
	17	3	30
	18	3	6

(2) 経緯

14	10	16		
14	11	30		
15	7	5		
15	8	1		
15	11	4	12	
				18
				5,000
				16.5%
				27.8%
				12.7%
				7.9%
				35.1%
				93.9%
16	3	22		
16	3	23		
16	3	24		

16 4 1	16 4 8 17 10 19 16 41 41
16 10 19	
16 11 3	
16 11 26	
16 11 29	
16 12 1	
17 3 28	
17 3 30	
17 4 1	
17 4 28	
18 1 22	
18 2 19	
18 2 26	
18 3 6	



(1) 合併協議会の概要

	15 4 25
	16 6 30

(2) 経緯

13 4 26	
13 12 25	
13 12 27	
14 3 26	
14 5 20	
14 5 24	
14 6 26	
14 7 31	

14 7 31	
14 8 8	13 2 4 11
14 9 9	
14 9 20	
14 10 3	
14 12 19	
14 12 20	
15 1 30	
15 2 2	20 3,644 5,700 307 56.2%

15 2 2	20 3,544 2,979 2,865 263 56.2%
15 2 26	5 3
15 3 20	15 4
15 4 21	13 4
15 4 25	15 5 27 16 5 7 12 38 4
16 2 26	
16 3 12	
16 3 15	

16 3 26	
16 5 7	
16 6 30	



(1) 合併協議会の概要

	16 6 24
	17 1 31

(2) 経緯

16 2 26	
16 3 12	
16 3 15	
16 3 26	
16 5 6	
16 6 24	
	15 1

16 6 24	16 6 30 10 16 12 6 39 39
16 11 2	
16 11 9	
16 11 10	
16 11 15	11,196
16 11 15	
16 12 6	
17 1 31	
17 1 31	
17 2 28	(7 8)



(1) 合併協議会の概要

	16 4 15
	18 2 10
	18 2 11

(2) 経緯

16 2 26	
16 3 12	
16 3 15	
16 3 26	
16 4 12	11 6 12 1
16 4 15	16 5 19 16 12 7 14 27 27
16 11 9	
16 11 24	

16 12 22	10 5
17 1 6	
17 3 28	
17 4 28	
18 2 5	
18 2 11	



(1) 合時

15 3 27	<p>15 4 3 16 8 3</p> <p>21</p> <p>41 33</p>
16 6 28	
16 8 3	
16 9 9	
16 9 21	<p>3 13</p>
16 9 30	

16 12 10	
16 12 10	
16 12 10	
16 12 10	
16 12 10	
16 12 10	
16 12 13	<p style="text-align: center;">16 12 13 18 2 28</p> <p style="text-align: center;">9</p> <p style="text-align: center;">40 40</p>
17 1 19	
17 3 2	
17 3 7	
17 3 8	
17 3 28	
17 4 28	
18 2 5	
18 2 26	
18 2 26	
18 2 26	
18 3 10	
18 3 26	



(1) 合併協議会の概要

	16 11 5
	18 3 26
	18 3 27

(2) 経緯

16 8 3	
16 9 8	
16 9 9	
16 9 21	3 13
16 9 30	
16 11 4	
16 11 5	
16 11 5	16 11 5 18 2 13 13 33 33

17	1	25	
17	2	28	
17	3	3	16 2
17	3	8	
17	3	28	
17	4	28	
18	3	11	
18	3	12	
18	3	18	
18	3	21	
18	3	27	

(1)

14

14

14

15

17

15

16

17

15

16

17

(2)

14 11

15 10

17

15

17 10

19

(3)

17

17

18

10

19 11

22



(1) 協議会の概要

	15 5 22
	16 6 30

(2) 経緯

13 11 16	
14 4 2	
14 5 8	
14 6 7	
14 7 20	
14 10 21	
14 12 15	<p>18</p> <p>5,674</p> <p>3,445</p> <p>897 70.56%</p>

14 12 16	12
14 12 19	
15 1 7	
15 2 14 15 2 28	15 4 1 20 11,994 26.4% 17.3% 1.8% 31.1% 13.5% 9.9% 73.7%
15 5 7	19 1 7 6
15 5 22	15 5 22 16 6 10 19 39 37 H17.3.28
16 3 9	10 3

16 6 6	20 2, 290 5, 550 66. 95%
16 6 10	
16 6 30	

103



(1) 協議会の概要

	15 4 17
	17 3 19
	17 3 20

(2) 経緯

14 4 22	
14 5 8	
14 7 18	
14 7 19	
14 7 20	
14 11 21 14 12 6	18 17,315 57.6% 30.5% 11.9% 89.2%
14 12 16	12





(1) 協議会の概要

	16 4 1
	17 3 22

(2) 経緯

13 12 25	
14 2 18	(12 1)
14 2 19	(13 1)
14 4 10	(3 11)
14 5 8	
14 6 21	
14 6 25	
14 7 20	
14 9 19	
14 9 24	

14 10 29					17	1
14 11 22					5	12
14 11 8 14 11 28	16	13,424			56.3%	30.5% 13.2% 85.6%
14 11 29 14 12 9	18	11,880			57.6%	30.5% 3.6% 84.0%
14 12 9		2,400			34.3%	19.5% 46.2% 61.4%
14 12 16						12
15 1 17						
15 1 28						
15 2 3						
15 9 29						2 13

15 9 29	
15 10 17	
15 11 7	
16 1 5	
16 3 29	
	12 3
16 4 1	<p>16 4 13 16 12 22</p> <p>16</p> <p>49 41</p>
16 12 22	
17 1 18	
17 1 26	
17 3 22	



(1) 協議会の概要

	15	1	10
	17	2	4
	17	2	5

(2) 経緯

14	5	8	
14	6	7	
14	6	21	
14	6	25	
14	7	1	
14	7	19	
14	7	20	
14	8	7	
14	10	21	12 0

14 10 31 14 11 15	16 56.3% 16,169 37.3% 6.4% 59.3%
14 11 6 14 11 22	15 4 1 53.0% 16 42.1% 4.9% 85.7%
14 11 8 14 11 28	14 11 1 13,424 56.3% 16 30.5% 13.2% 85.6%
14 11 14 14 11 24	14 4 1 33,362 44.2% 16 35.9% 19.9% 37.8%
14 11 21 14 12 8	18 17,315 57.6% 30.5% 11.9% 89.2%
14 11 29 14 12 9	15 4 1 11,880 57.6% 29.6% 3.6% 84.0% 8.3%
14 12 15	18 5,674 3,445 897 70.56%

14 12 16	12
14 12 19	6 10 12 17 25
14 12 22	
14 12 26	
14 12 26	
15 1 10	8 4 12 1 1 11 1
15 1 10	15 1 17 16 4 26 18 45 45

15 2 11	15 2
15 2 20	
15 2 24	5 6
15 2 24	
15 2 25	
15 2 28	
15 3 3	
15 3 7	
15 3 7	
15 3 12	
15 3 18	9 7
15 3 19	13 0
15 3 24	11 1
15 3 25	10 2
15 3 27	
15 3 27	6 11

15 6 24	8 9
16 1 17	
16 2 10	3 11
16 3 20	
16 3 25	8 5 12 2 12 1
16 3 27	14 1
16 4 22	
16 6 23	
16 7 22	
17 1 22	50
17 1 23	
17 1 27	
17 1 31	
17 2 5	

14 11 6 14 11 22	16 53.0% 42.1% 4.9% 85.7%
14 12 10	
14 12 12	18 4,000 73.4% 25.5% 56.2%
14 12 13	
14 12 16	12
14 12 19	6 10 12
15 2 20	106
15 2 24	5 6
15 3 3	

15 3 3	
15 3 5	
15 3 6	
15 3 7	
15 3 10	
15 3 18	7 9
15 3 22	0 22
15 3 31	
15 5 30	
15 6 2	
15 8 23	

15 9 5

15 12 8	
15 12 22	
16 2 2	20 37,280 34.2% 64.1% 1.7% 41.4%
16 2 13	
16 3 10	
16 3 12	
16 4 20	
16 4 30	1
16 5 7	
16 5 14	
16 6 18	
16 7 12	
16 7 13	7 8

16 10 15	
16 10 31	



18 3 27	
18 4 26	
18 9 29	
18 10 1	



19 10 2	21.9%	48.6%	28.0%
	1.5%	34.3%	
	11.7%	56.5%	29.0%
	2.8%	85.4%	
	20.1%	53.7%	20.6%
	5.6%	91.3%	
	20.2%	63.1%	14.9%
	1.8%	69.5%	
	13.1%	52.4%	30.0%
	4.5%	90.6%	
19 11 5		(10 7)	
		(8 3)	
		(8 1)	
		(7 0)	
		(5 4)	
19 11 5	19 12 3	21 9 1	
	9		
		26 26	
20 3 4			
20 3 5			
20 3 21			3 8
			4 5
20 3 27			
20 5 2			

20 5 15	3 6	6 3
20 5 22		3 6
20 5 26		
20 6 2		
20 6 29	9 2	2,786 87.47%
20 6 30	1,505 906 26	
20 7 14		15 2 10 1 7 2 7 0
20 7 14	5 15	
20 10 9		
20 11 5		
22 1 17		
22 1 20		
22 1 23		
22 1 28		
22 2 1		



(1) 協議会の概要

	15 10 1
	17 3 20
	17 3 21

(2) 経緯

14 10 4	
14 11 7	
14 11 8	
14 11 18	
15 2 5	
15 2 3	
	20 15 2 1 33,330 69.94% 27.00% 3.06% 89.18%

	18	15	2	5	14,437
		35.96%		32.78%	
		27.49%	3.77%		87.20%
	18	15	2	1	14,771
		63.03%		33.73%	3.24%
					86.02%
	20	15	2	1	19,749
		47.42%		41.48%	
		2.91%		1.52%	
		6.67%		89.84%	
	20	15	2	1	4,677
		34.78%		42.66%	10.38%
		10.61%		1.57%	92.28%
	20	15	2	1	12,352
		23.26%		33.69%	
		14.11%			25.78%
		3.16%		91.35%	
15	3	17			
15	3	20			
15	7	30			
15	8	5			

15 8 7	
15 8 12	
15 9 12	<p>61 4 1 15 8</p> <p>1 14,872</p> <p>66.36% 30.84% 2.80%</p> <p>84.92%</p>
15 9 22	19 1
15 10 1	<p>15 11 6 17 2 23</p> <p>18</p> <p>40 40</p>
16 6 14	
16 7 8	<p>61 8 6 16 7</p> <p>1 34,098</p> <p>79.80% 18.18% 2.02%</p> <p>81.36%</p> <p>62 4 1 16 7</p> <p>1 14,871</p> <p>60.56% 36.78% 2.66%</p> <p>83.57%</p>
16 8 17	
16 8 22	<p>19 0</p> <p>15 0</p> <p>15 0</p>

16 8 30	
16 10 13	
16 11 12	
17 3 13	
17 3 13	
17 3 16	
17 3 21	

15 5 1



(1) 協議会の概要

	15 5 1
	16 9 30

(2) 経緯

15 3 20	
15 3 17	
15 3 25	
	13 2
15 4 10	
15 5 1	
	15 5 27 16 8 28 17 49 49 H17. 3. 22
16 3 30	

16 6 27	
16 7 9	<div style="text-align: right;">18 0</div> <div style="text-align: right;">9 0</div> <div style="text-align: right;">4 11</div> <div style="text-align: center;">12 3 7</div>
16 7 20	
16 8 9	
16 8 12	<div style="text-align: right;">7 8</div>
16 8 28	
16 9 30	

17 10 1



(1) 協議会の概要

	17 10 1
	19 1 28
	19 1 29

(2) 経緯

16 9 26	
16 11 1 16 11 10	20 12, 202 64. 9% 32. 8% 94. 4%
16 11 25	7 8
17 4 8	
17 6 5	5, 065 1, 089 177 52. 45%
17 7 10	
17 8 22	
17 9 1	9 6

17 9 6	9 0
17 9 7	18 0
17 10 1	17 10 12 18 2 2 8 49 49
18 1 16	
18 2 10	
18 2 24	6 9
18 3 11	
18 3 14	17 0 8 0
18 3 24	9 6
18 3 28	
18 6 22	
18 7 13	
19 1 20	
19 1 21	
19 1 21	
19 1 29	



(1) 合併市町村の概要

	15	4
		995
		465
	91, 147	12
	111. 50	

(2) 合併協定の主な内容

	22		24
	16	10	31
		16	22
	1		13
		13	

	14. 7%	3

	17
	14.7% 18 3 31
	21
	21 3 31



(1) 合併市町村の概要

	17	1	24
		1-1	
		7-1	
	55,778		12
	52.71		

(2) 合併協定の主な内容

	20			22
	19	1	23	20
			16	
		16		
	1			
	13			10

	20
	20

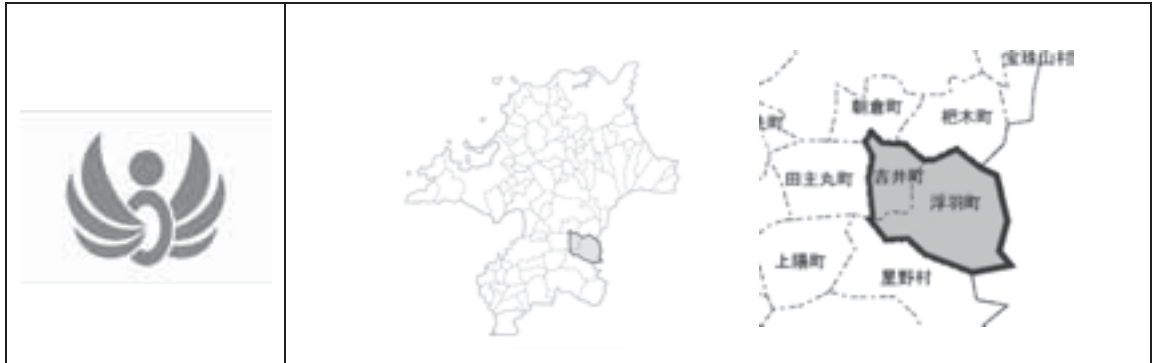


(1) 合併市町村の概要

	17 2 5
	15- 3 459- 11 3298- 2 743- 2 2779- 1
	304, 884 12
	229. 84

(2) 合併協定の主な内容

	16															
	<table style="width: 100%; border-collapse: collapse;"> <tr> <td style="width: 33%; text-align: right;">42</td> <td style="width: 33%;"></td> <td style="width: 33%;"></td> </tr> <tr> <td></td> <td style="text-align: right;">19</td> <td style="text-align: right;">5</td> </tr> <tr> <td></td> <td style="text-align: right;">36</td> <td style="text-align: right;">1</td> </tr> <tr> <td style="text-align: right;">14</td> <td style="text-align: right;">14</td> <td style="text-align: right;">18</td> </tr> <tr> <td></td> <td></td> <td style="text-align: right;">14</td> </tr> </table>	42				19	5		36	1	14	14	18			14
42																
	19	5														
	36	1														
14	14	18														
		14														
	<table style="width: 100%; border-collapse: collapse;"> <tr> <td style="width: 33%; text-align: right;">17</td> <td style="width: 33%; text-align: right;">7</td> <td style="width: 33%; text-align: right;">20</td> </tr> <tr> <td style="text-align: right;">17</td> <td style="text-align: right;">7</td> <td style="text-align: right;">19</td> </tr> <tr> <td></td> <td style="text-align: right;">27</td> <td style="text-align: right;">20</td> </tr> <tr> <td></td> <td style="text-align: right;">18</td> <td style="text-align: right;">19</td> </tr> <tr> <td></td> <td style="text-align: right;">17</td> <td></td> </tr> </table>	17	7	20	17	7	19		27	20		18	19		17	
17	7	20														
17	7	19														
	27	20														
	18	19														
	17															
	27 3 31															



(1) 合併市町村の概要

	17	3	20
			316
			582- 1
	34, 045		12
	117. 55		

(2) 合併協定の主な内容

	18			
	18	4	30	16
			16	
		18		
	18	3	10	
	15			14



(1) 合併市町村の概要

	17	3	21
	87	1	
		120	
		431	
	77,612	12	
	76.90		

(2) 合併協定の主な内容

	24			30
	18	10	20	21
		16		
			16	

	1	21
	17	16
	3,000	
	5	
	27	31



(1) 合併市町村の概要

	17	3	22
		373	
		421-5	
	28,926		12
	67.18		

(2) 合併協定の主な内容

	16			18
	19	1	31	14
			14	
	1			15
			17	

	13.2
	18



(1) 合併市町村の概要

	17	3	27
			6425
			941-9
	2,948		12
	51.93		

(2) 合併協定の主な内容

	10			12
		6		6
	18	4	30	8
			10	

	<p style="text-align: center;">11</p> <p style="text-align: center;">17 7 19</p> <p style="text-align: center;">11</p> <p style="text-align: right;">12</p>




(1) 合併市町村の概要

	17	10	11
			1321- 1
			1512
	8, 296		12
	62. 4		

(2) 合併協定の主な内容

	14			
		19	2	10
	12			12
		14		
		18	7	19
		10		12



(1) 合併市町村の概要

	18	1	10
		891-2	
		1096	
	20,837		17
	119.34		

(2) 合併協定の主な内容

	24			
	19	7	31	16
		16		

	18 19 1 9 15 15



(1) 合併市町村の概要

	18	2 11
		29-1
		272-1
	30,630	17
	139.99	

(2) 合併協定の主な内容

	20	24



(1) 合併市町村の概要

	18	3 6
		937- 2 970- 2 2237- 1
	25, 543	17
	42. 04	

(2) 合併協定の主な内容

--	--

	<p>20</p> <p>19 4 30 15</p> <p>16 15</p>
	<p>14</p> <p>1 10 10 12</p>
	<p>4</p> <p>4</p>



(1) 合併市町村の概要

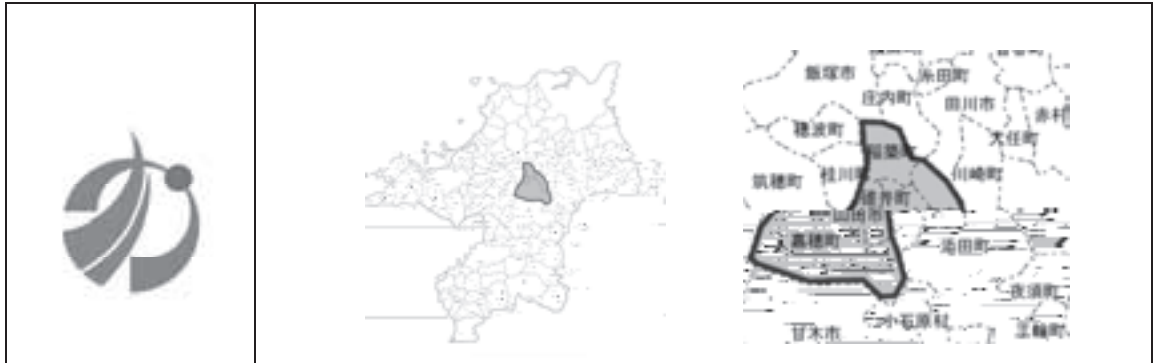
	18 3 20
	412- 2 2046- 1 483- 1
	59, 385 17
	246. 73

(2) 合併協定の主な内容

	22
	19 4 30 17
	14 10

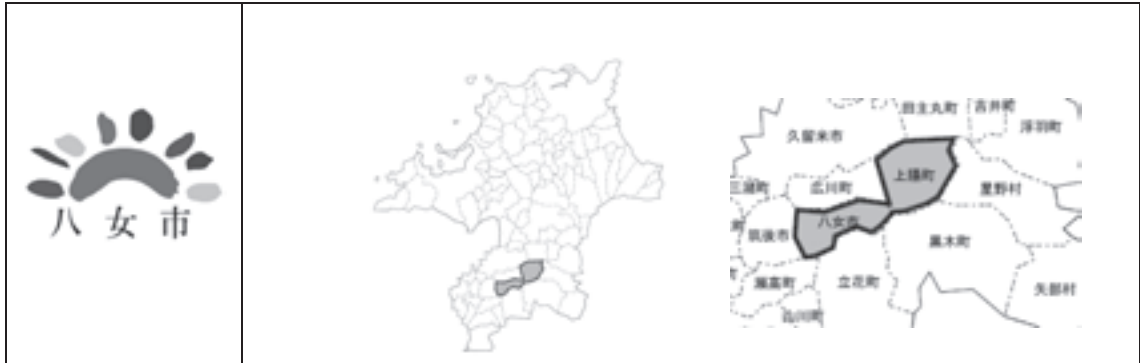
	<p style="text-align: center;">30</p> <p style="text-align: center;">18 7 19</p> <p style="text-align: center;">20 12</p> <p>12</p>
	<p style="text-align: center;">14.7</p> <p style="text-align: center;">1.55</p> <p style="text-align: right;">3</p>
	<p style="text-align: center;">23 3 31</p>

	<p>34 19</p> <p>3 7 3</p> <p>2</p> <p>20 3 25 24</p> <p>15 19 15</p> <p>14</p> <p>19 2</p> <p>4</p>
	<p>30</p> <p>1 15</p> <p>2 15</p> <p>1 17</p> <p>15 12</p> <p>12 12</p>
	<p>1 12.3%</p> <p>1 14.7%</p>



(1) 合併市町村の概要

	18 3 27
	446 1 392 1143-3 733
	45,929 17
	135.18



(1) 合併市町村の概要

	18	10	1
	647		
	547- 1		
	42, 816		17
	98. 66		

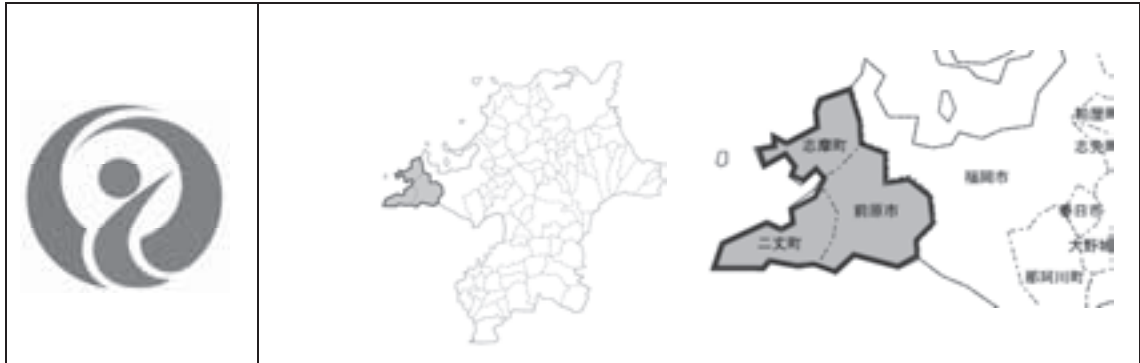
(2) 合併協定の主な内容

	18			
		19	5	9
		20		10
	17			
		20	7	19
			17	
	10			

	<p style="text-align: right;">14. 7%</p> <p style="text-align: right;">5</p> <p style="text-align: right;">12. 3%</p> <p style="text-align: center;">1. 6%</p> <p style="text-align: right;">5</p> <p style="text-align: right;">1. 4%</p> <p style="text-align: right;">19</p>

	<p>30</p> <p>18</p> <p>6 5 1 1</p>
	<p>40</p> <p>17</p> <p>11 8</p> <p>2 3)</p>
	<p>3</p> <p>12. 3% 25</p> <p>14. 7%</p> <p>3</p> <p>1. 4% 25</p> <p>1. 6%</p>

	<p style="text-align: center;">23 9 5</p> <p style="text-align: center;">9</p> <p style="text-align: center;">19 7 19</p> <p style="text-align: center;">11 10</p> <p>12</p>



(1) 合併市町村の概要

	22	1	1
		1	1
		1360	
		30	
	97,974		17
	216.15		

(2) 合併協定の主な内容

	24		15
	4	5	

		167
vol. 1	vol. 70	167
15	21	
		202
		203
H1. 7		204
	H12. 5	206
		209
		211
		212
		237
		238
		240
		241
		242
		244
		246

	247
	248
	249
	250
	251
	252
	253
	254
	257
20	273
	275
	277
	278
8	281
8	290

福岡県市町村合併マップ

平成14年10月現在

(福岡県内市町村の合併の進捗状況及び地図)

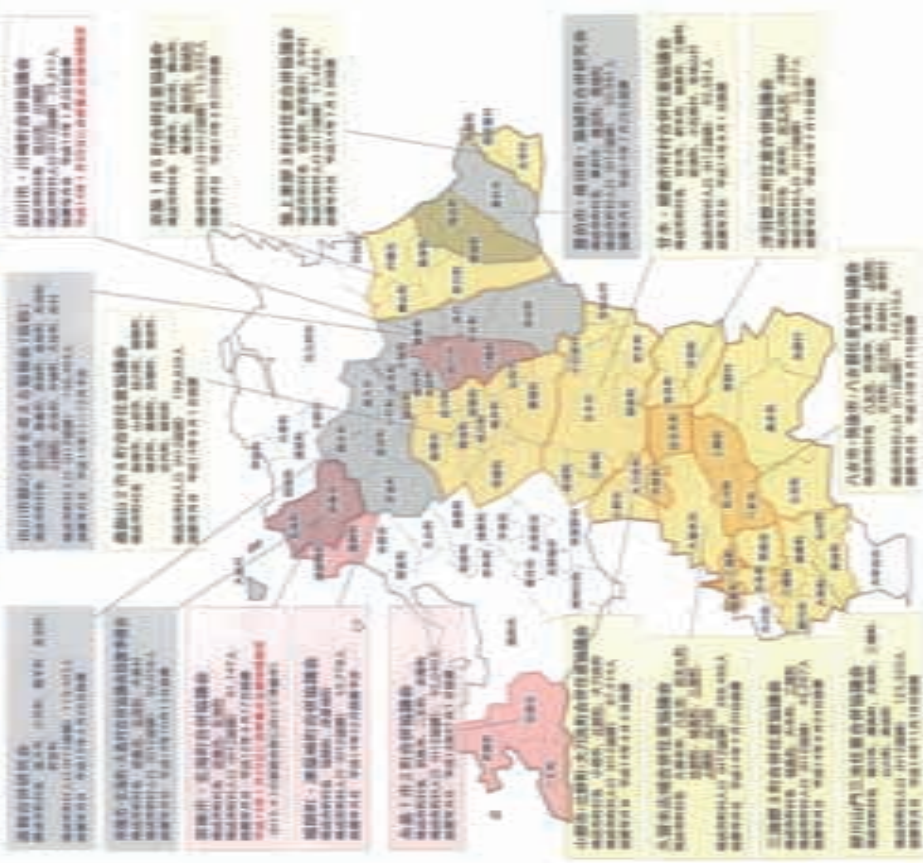


小郡市・志摩町・大川町合併協議会
MACHIDA MACH. AWA, AWA
MACHIDA JIYUNO, AWA
MACHIDA JIYUNO, AWA
MACHIDA JIYUNO, AWA

福岡県市町村合併マップ

平成14年11月現在

(福岡県内市町村の合併の進捗状況及び地図 Ver.3)



14年11月現在、福岡県内市町村の合併の進捗状況及び地図 Ver.3

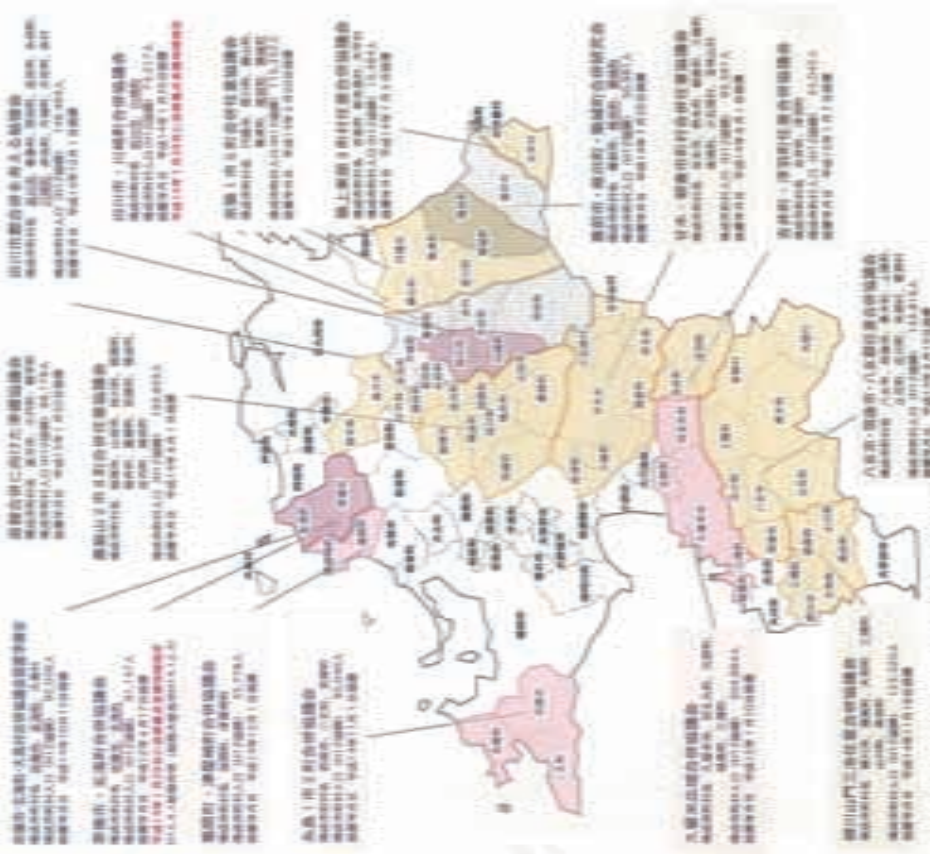
●合併の進捗状況：前頁の数字が更新されている領域

合併の進捗状況	合併の進捗状況	合併の進捗状況
合併完了	100	100
合併中	110	110
合併完了	100	100
合併中	110	110
合併完了	100	100
合併中	110	110

福岡県市町村合併マップ

(福岡県内市町村の合併の進展状況及び関係 vol.6)

平成15年2月現在



注：赤線は合併完了している市町村、黄線は合併中、グレーは合併していない市町村を示しています。

●全国の市町村合併の動向

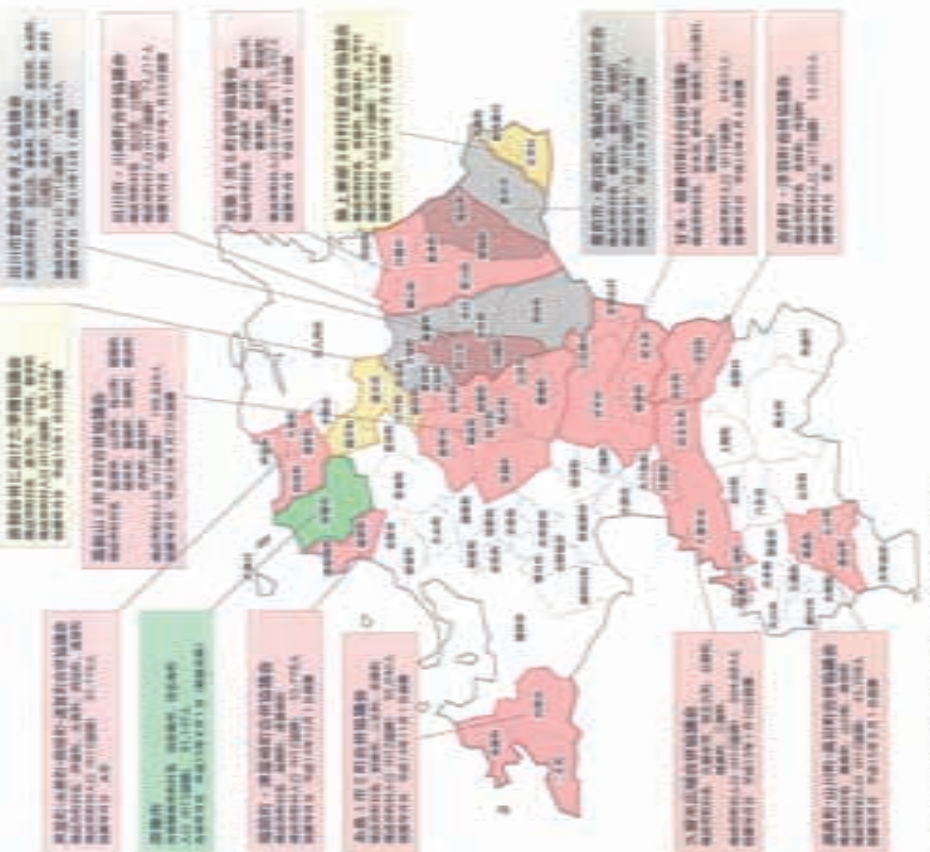
合併の進展状況		合併が進展している市町村	
市町村数	人口	市町村数	人口
完了	140	199	327
進行中	791	827	1,041
未完了		827	1,041
合計	931	1,176	2,088

出典：国土交通省「合併の進展状況」(平成15年1月現在)

福岡県市町村合併マップ

(福岡県内市町村の合併の進展状況及び関係 vol.7)

平成15年4月現在



注：赤線は合併完了している市町村、黄線は合併中、グレーは合併していない市町村を示しています。

●全国の市町村合併の動向

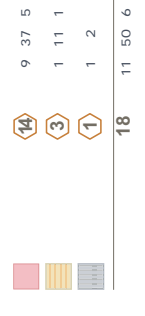
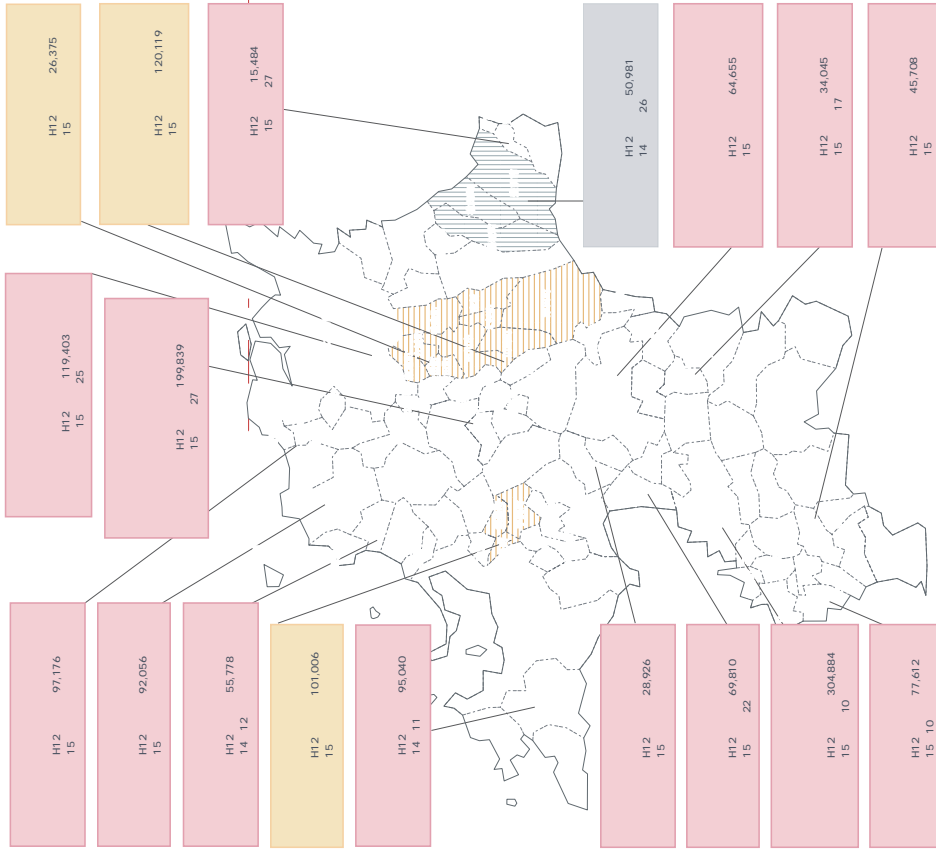
合併の進展状況		合併が進展している市町村	
市町村数	人口	市町村数	人口
完了	190	199	327
進行中	791	827	1,041
未完了		827	1,041
合計	981	1,176	2,088

出典：国土交通省「合併の進展状況」(平成15年3月現在)

福岡県市町村合併マップ

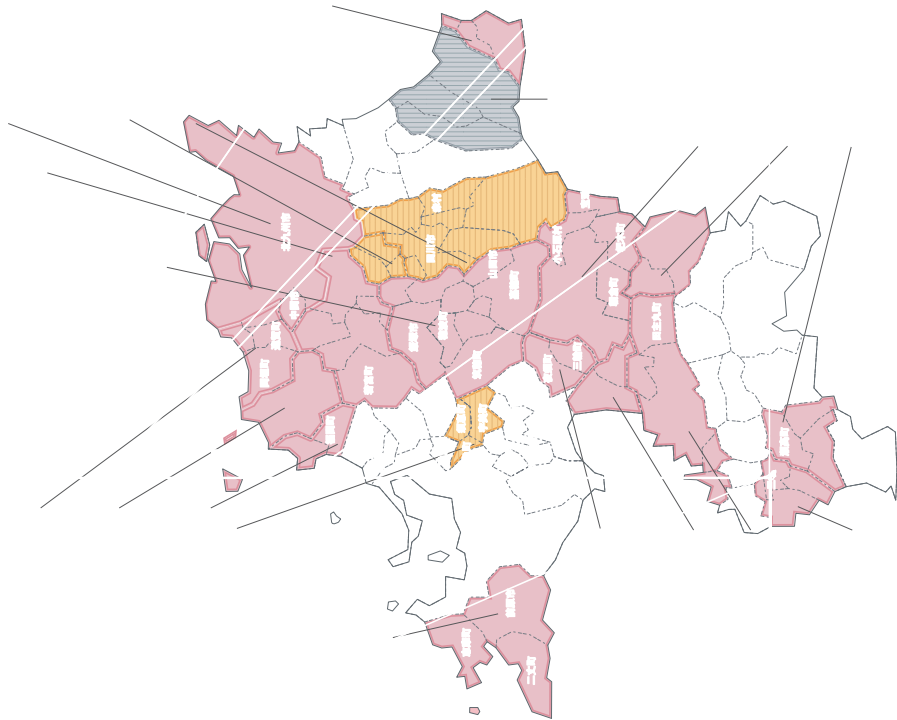
vol.15

15 12





&•Ð ^FnÀ ½ - ù{€-à` U0Q€ ²Àe` à @ m



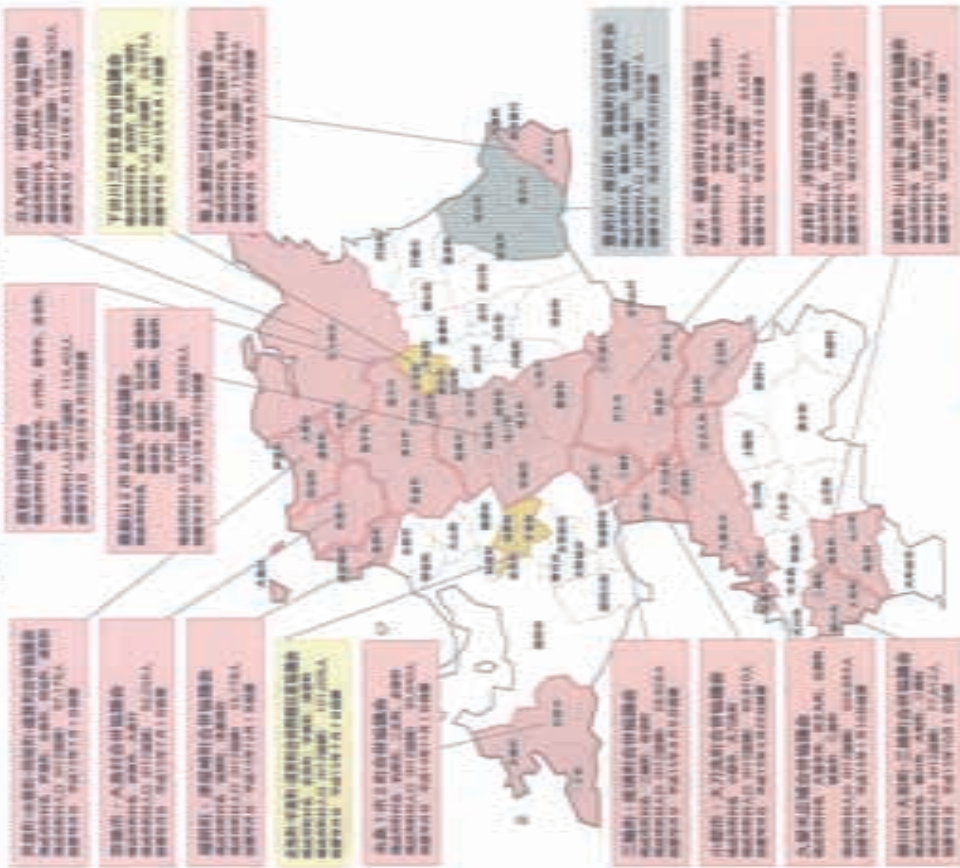
//F15n3À
/F//n/À /17
/F On /À
/1F3.n4À
47FnÀ&47 74~5/70

&F/3,/,./ ó'

/60	520		
&0*341 1*/6/~6.,40+	3..		2//

福岡県市町村合併マップ

(福岡県内市町村の合併の現状及び動向 vol.1①) 平成16年 3月現在



●全国の市町村合併の動向 (H16.3.1現在)

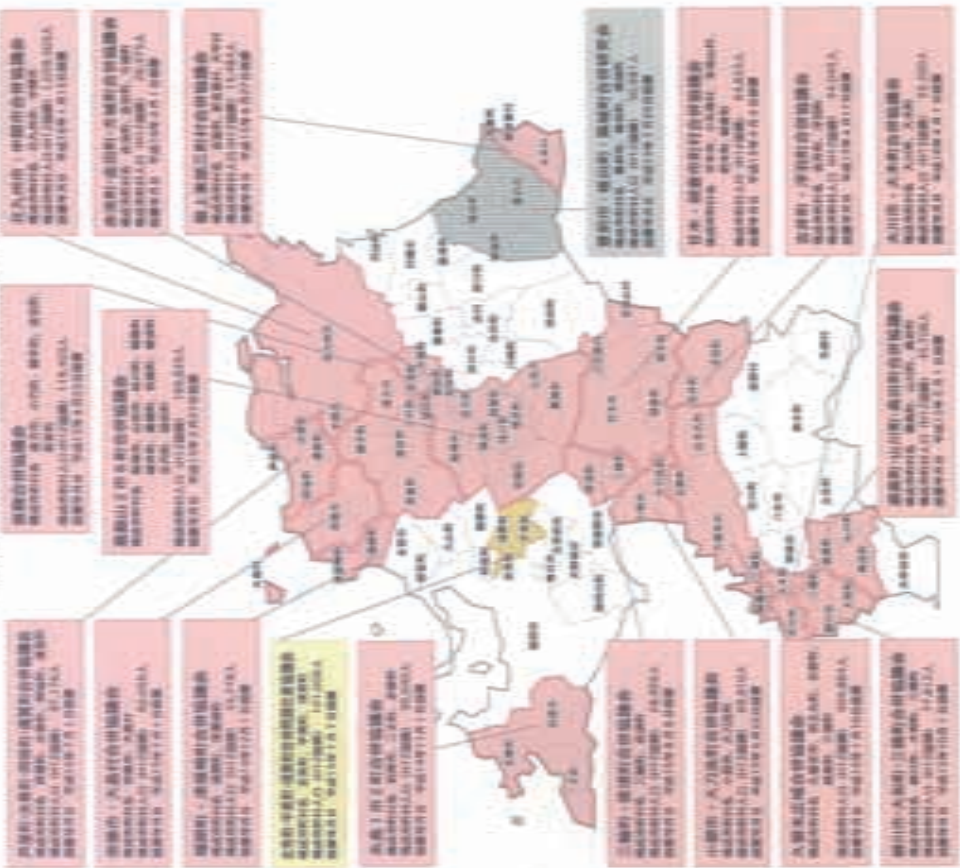
合併の位置数・研究会等の設置されている地域

研究会設置済	46	11都府県11都府県
研究会設置中	2	10都府県 0市 0町 0村
研究会未設置	1	10都府県 10市 0町 0村
研究会未設置	1	10都府県 10市 0町 0村
合計	50	50都府県 31市 0町 0村

資料 国土交通省地域政策課

福岡県市町村合併マップ

(福岡県内市町村の合併の現状及び動向 vol.1②) 平成16年 4月現在


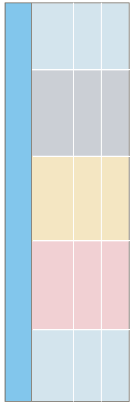
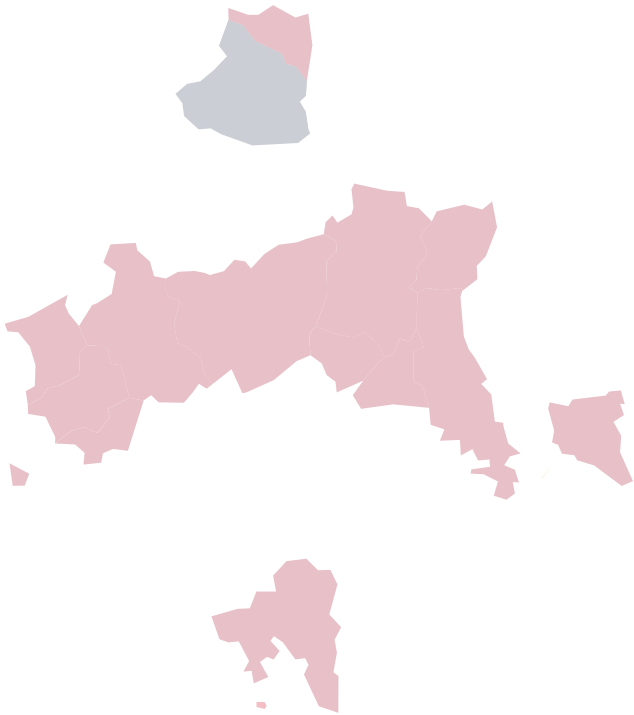


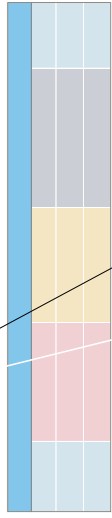
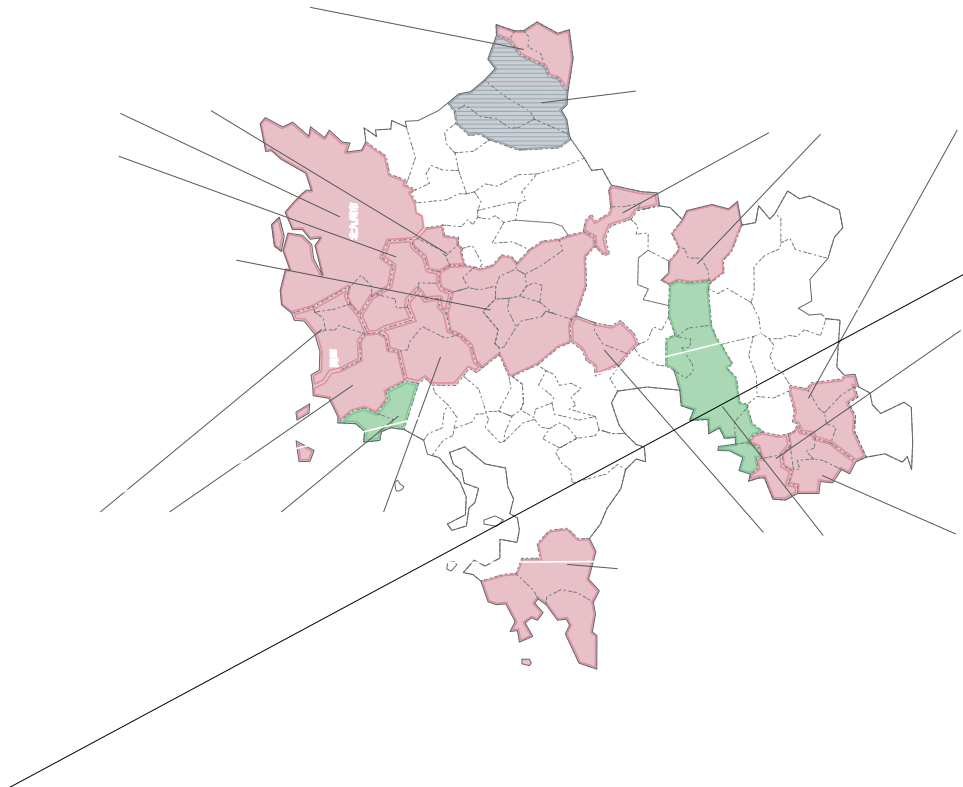
●全国の市町村合併の動向 (H16.4.1現在)


合併の位置数・研究会等の設置されている地域

研究会設置済	47	12都府県12都府県
研究会設置中	2	10都府県 0市 0町 0村
研究会未設置	1	10都府県 10市 0町 0村
研究会未設置	1	10都府県 10市 0町 0村
合計	51	51都府県 31市 0町 0村

資料 国土交通省地域政策課







福岡県市町村合併マップ

vol.30

16 10 25

1.7
M2
16
2.8
56,726
21

M2
16
46,328

1.8
1.1

1.7
1.2
2.4

1.9

1.7
3
2.2

1.2

M12
1.6
1.7
3
1.6
2
1.9
4.6
2.8

1.7
3
2.1

1.6
7
2.2
1.7
2
5

M12
1.6
1.2
1.0
6
7.3

7
3
12
3

91

1
7
19
2

577

1,944

M16
7.1


1.7
3
2.0


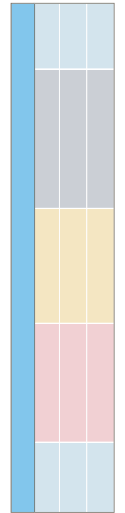
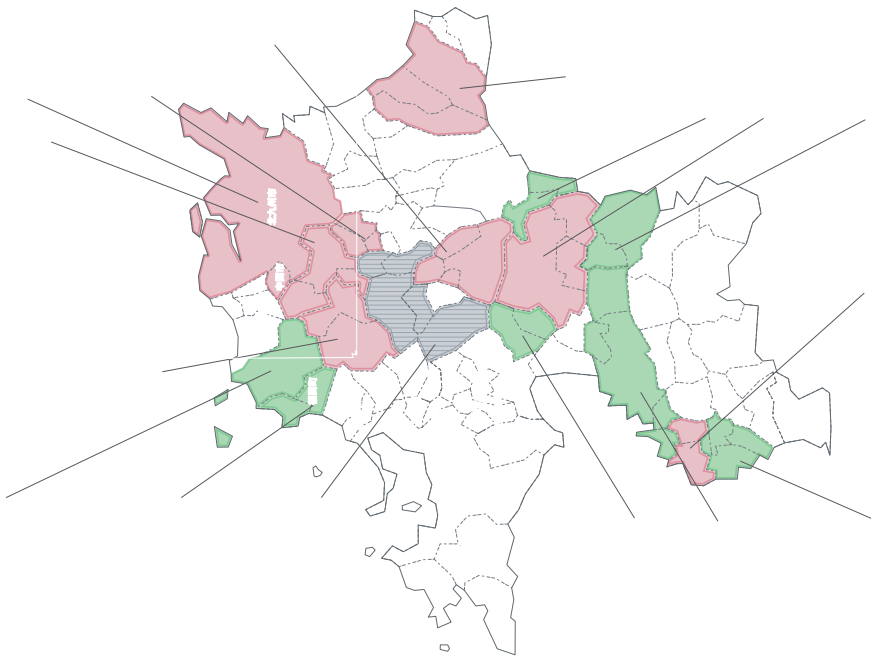
165
56

214
110
2,329
748

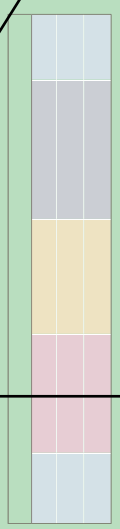
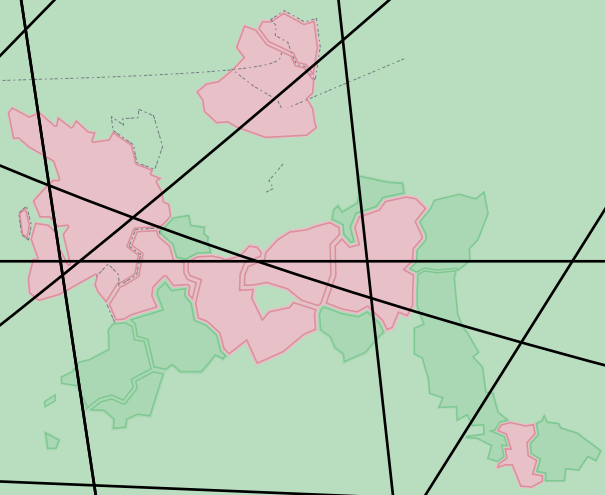
53
53 % 56.2

2,323
3,100
75.0


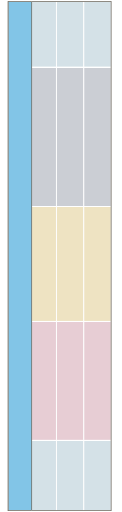
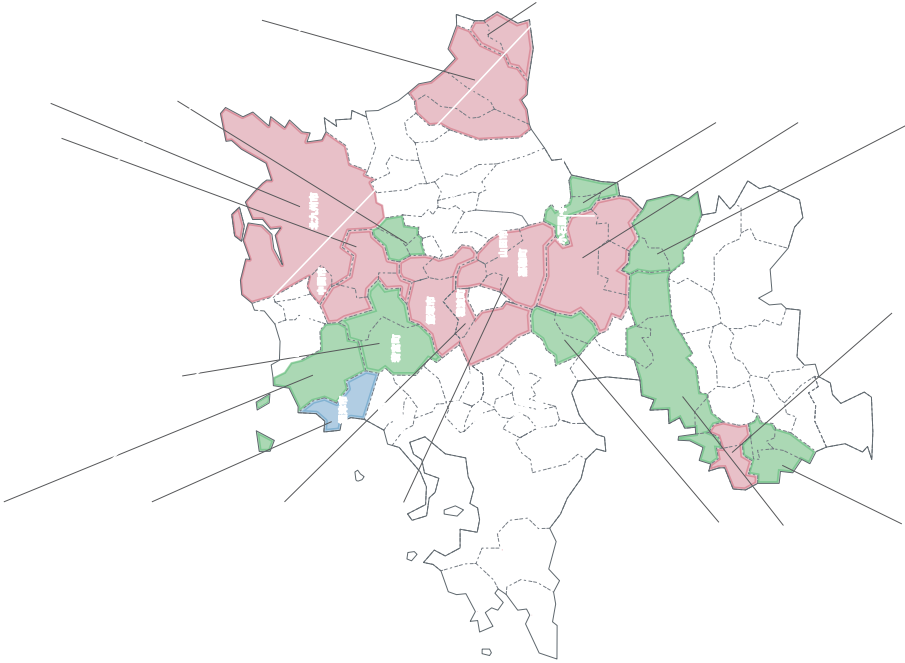




博白縣鄉村合併工作圖



416.121
1193 2.119
71
2.119 3.030 691
3 15 3
9 8 16 9
17 11 31 5
47 96 410


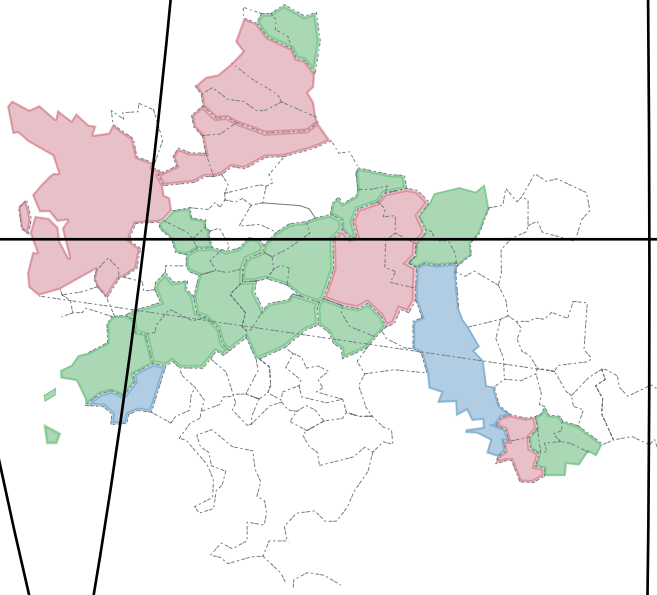
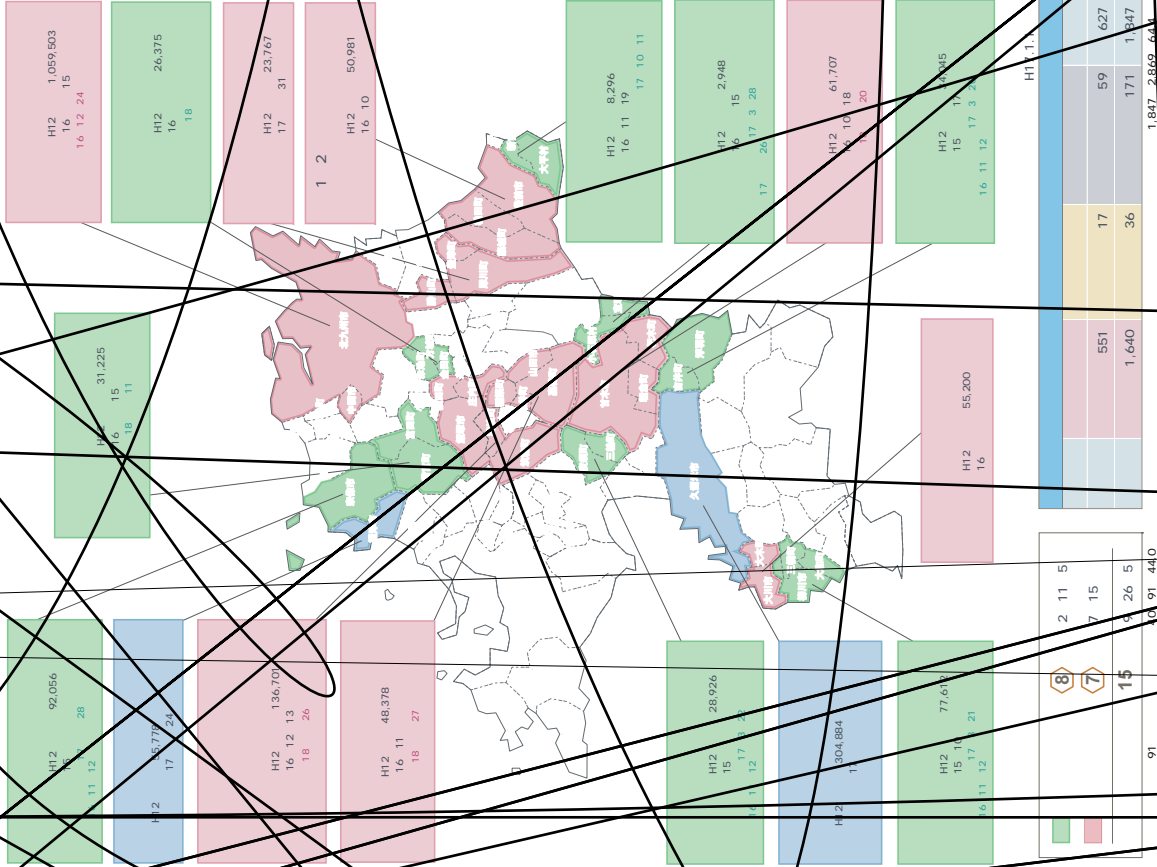


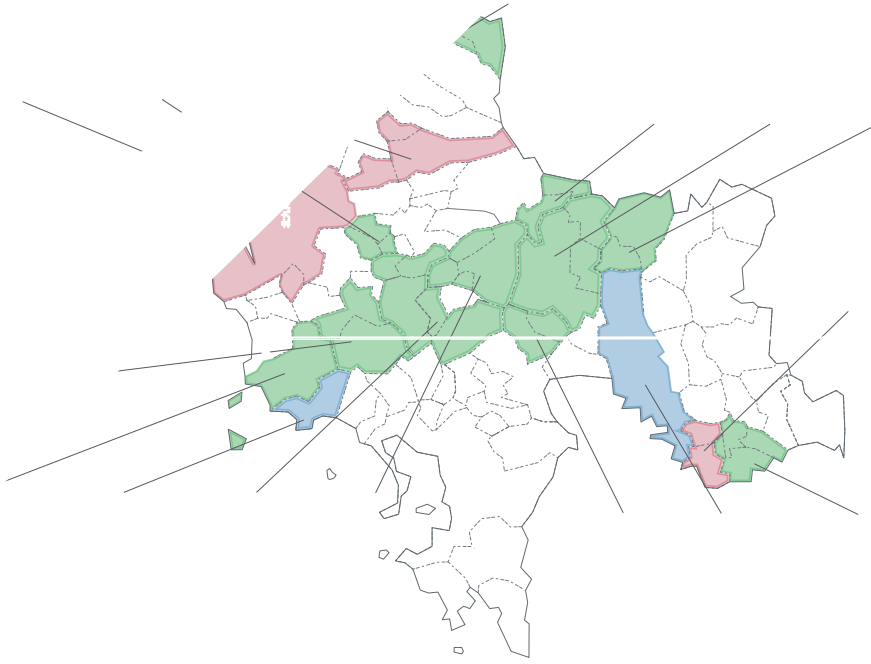
福岡県市町村合併マップ


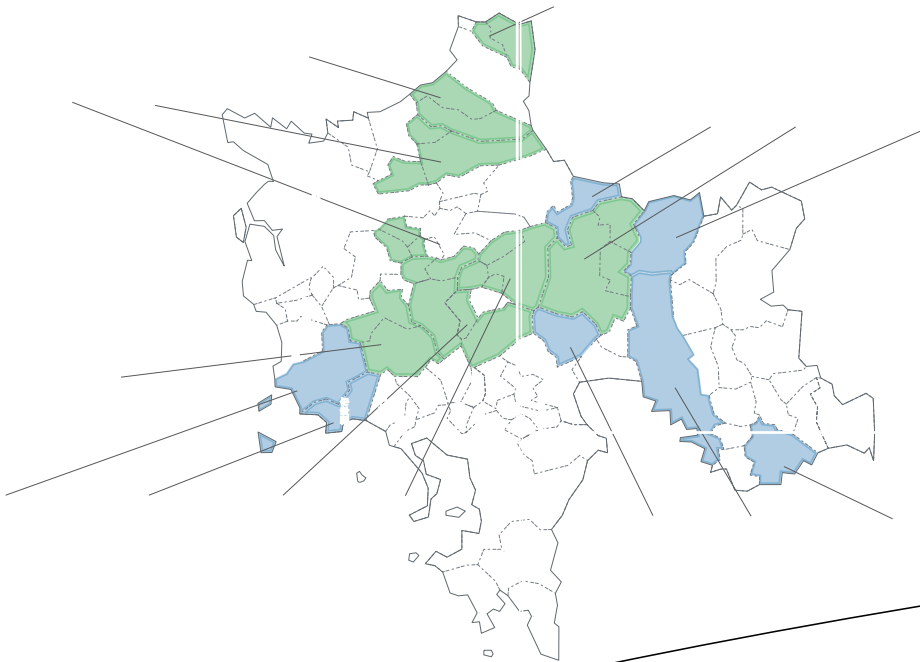
vol.38


17

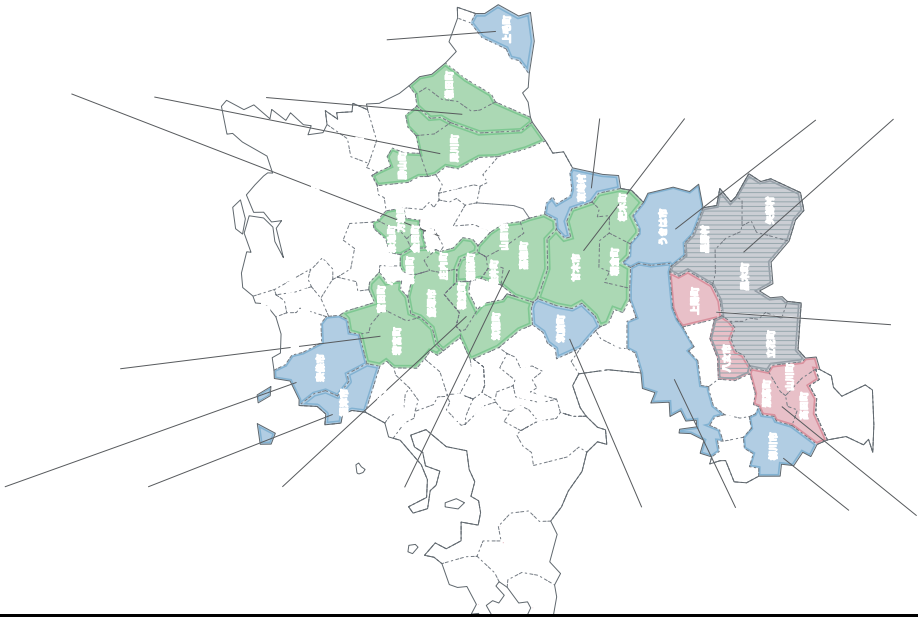
14


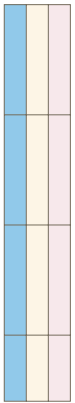
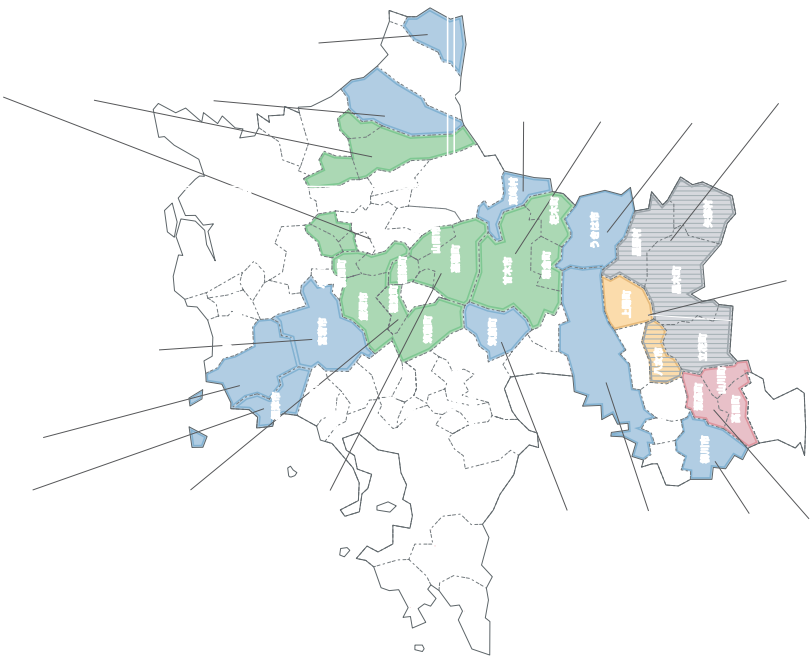



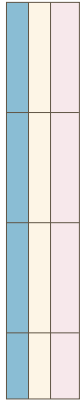
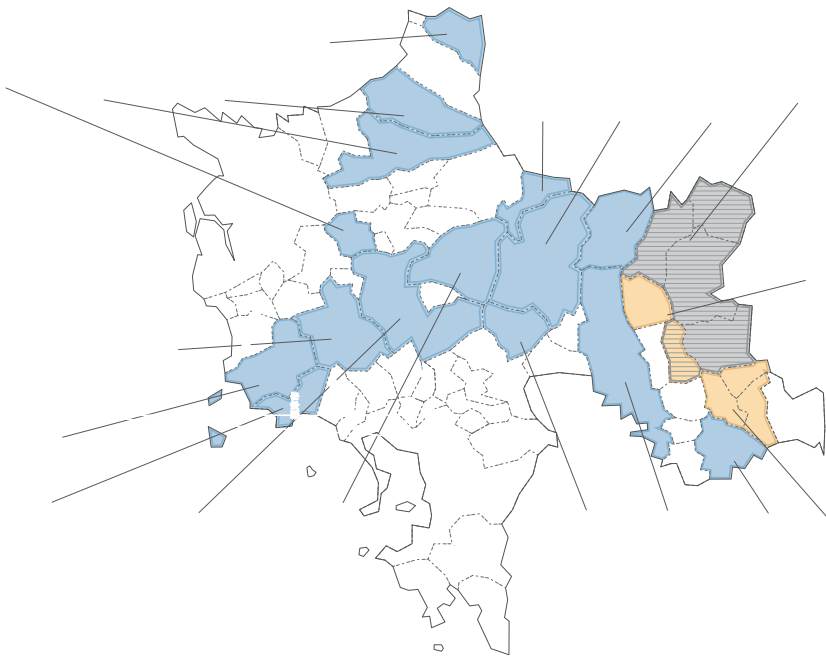








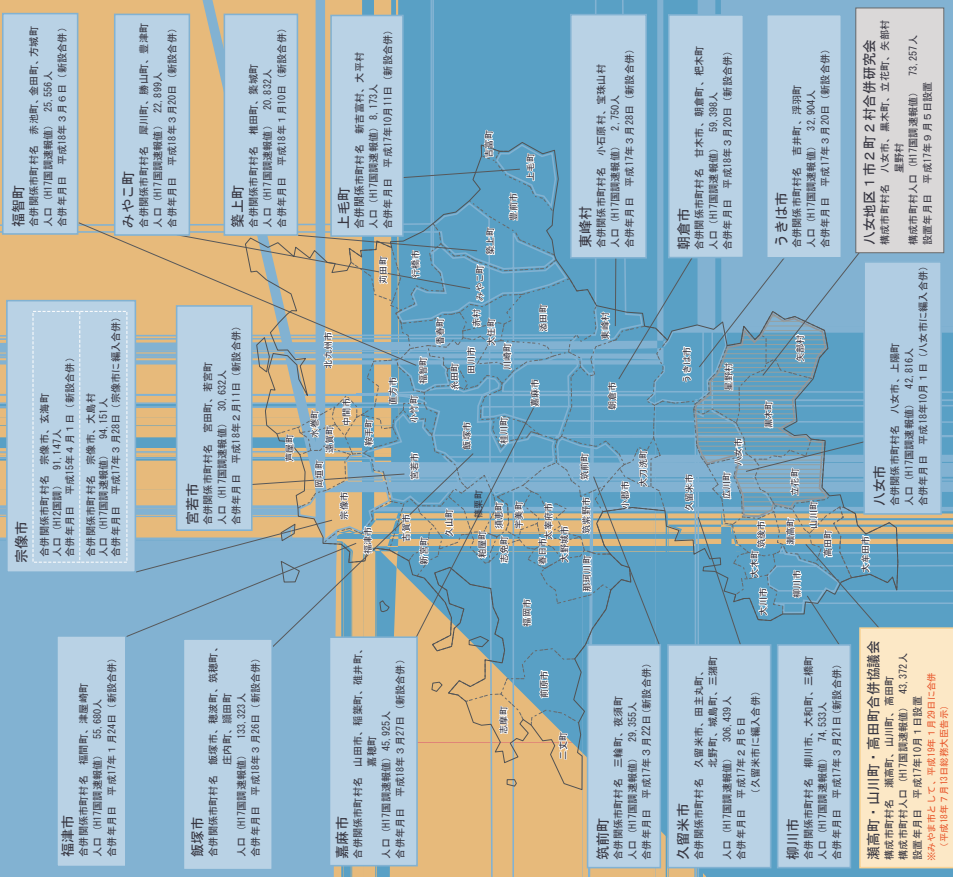




福岡県市町村合併マップ

平成18年10月1日現在

(福岡県内市町村の合併の取組状況及び動向 vol.1.57)



福智町
合併関係市町村名 赤池町、金田町、方城町
人口 (H17国勢調査) 25,556人
合併年月日 平成18年3月6日 (新設合併)

みやこ町
合併関係市町村名 原川町、勝山町、重津町
人口 (H17国勢調査) 22,899人
合併年月日 平成18年3月20日 (新設合併)

築上町
合併関係市町村名 相田町、築城町
人口 (H17国勢調査) 20,832人
合併年月日 平成18年1月10日 (新設合併)

上毛町
合併関係市町村名 新井町、大平村
人口 (H17国勢調査) 8,173人
合併年月日 平成17年10月11日 (新設合併)

東峰村
合併関係市町村名 小石原村、宝珠山村
人口 (H17国勢調査) 2,750人
合併年月日 平成17年9月28日 (新設合併)

朝倉市
合併関係市町村名 甘木市、朝倉町、杷木町
人口 (H17国勢調査) 59,398人
合併年月日 平成18年9月20日 (新設合併)

うきは市
合併関係市町村名 吉井町、浮羽町
人口 (H17国勢調査) 32,904人
合併年月日 平成17年9月20日 (新設合併)

八女地区1市2町を村合併研究会
構成市町村名 八女市、黒木町、立花町、玄倉村
構成市町村人口 (H17国勢調査) 73,257人
設置年月日 平成17年9月5日設置

宗像市
合併関係市町村名 宗像市、玄海町
合併年月日 平成15年4月1日 (新設合併)
合併関係市町村名 宗像市、本郷村
人口 (H17国勢調査) 94,157人
合併年月日 平成17年3月28日 (宗像市に編入合併)

宮若市
合併関係市町村名 宮田町、若宮町
人口 (H17国勢調査) 30,632人
合併年月日 平成18年2月11日 (新設合併)

福清市
合併関係市町村名 福岡町、清見納町
人口 (H17国勢調査) 55,680人
合併年月日 平成17年1月24日 (新設合併)

鏡野市
合併関係市町村名 船塚町、鏡野町、郭津町、庄内町、塚田町
人口 (H17国勢調査) 133,323人
合併年月日 平成18年3月26日 (新設合併)

真栄市
合併関係市町村名 山田町、福繁町、穂手町、真穂町
人口 (H17国勢調査) 45,925人
合併年月日 平成18年3月27日 (新設合併)

筑前町
合併関係市町村名 三輪町、筑前町
人口 (H17国勢調査) 29,355人
合併年月日 平成17年3月22日 (新設合併)

久留米市
合併関係市町村名 久留米市、田主丸町、北野町、福島町、三浦町
人口 (H17国勢調査) 306,439人
合併年月日 平成17年2月5日 (久留米市に編入合併)

柳川市
合併関係市町村名 柳川市、大和町、三輪町
人口 (H17国勢調査) 74,533人
合併年月日 平成17年3月21日 (新設合併)

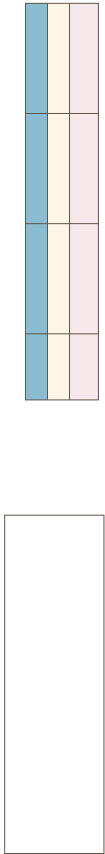
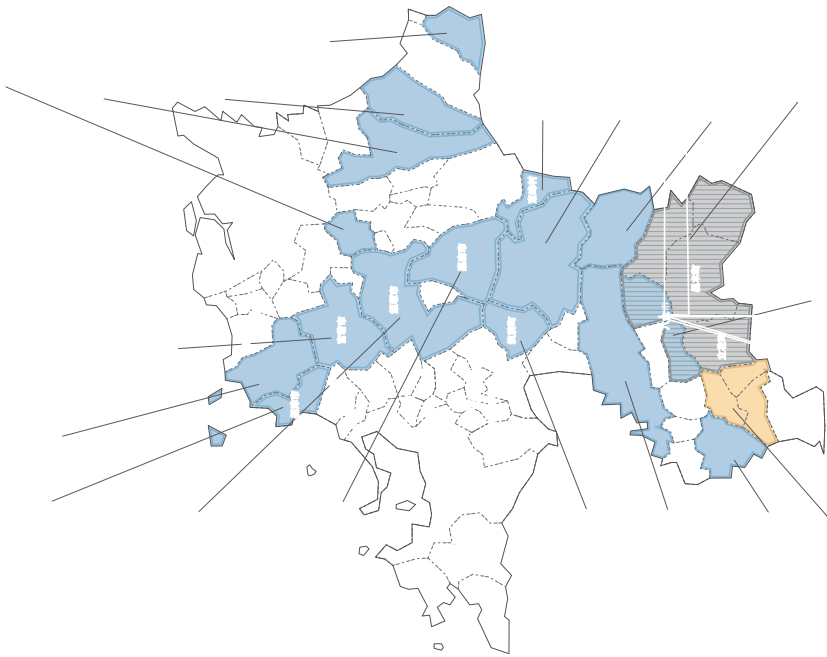
瀬高町・山川町・高田町合併協議会
構成市町村名 瀬高町、山川町、高田町
構成市町村人口 (H17国勢調査) 43,372人
設置年月日 平成17年10月1日設置
※平成17年7月1日国勢調査に合併


●市町村合併の進捗状況

市町村数	H11.3.31	H18.3.31	H18.10.1
区	3	3	3
市	32	32	32
町	10	10	10
村	10	10	10
福岡県	55	55	55

(24市55町8村) (27市38町4村)
※H11.3.31は、旧合併特例法の平成11年改正の直前の時点

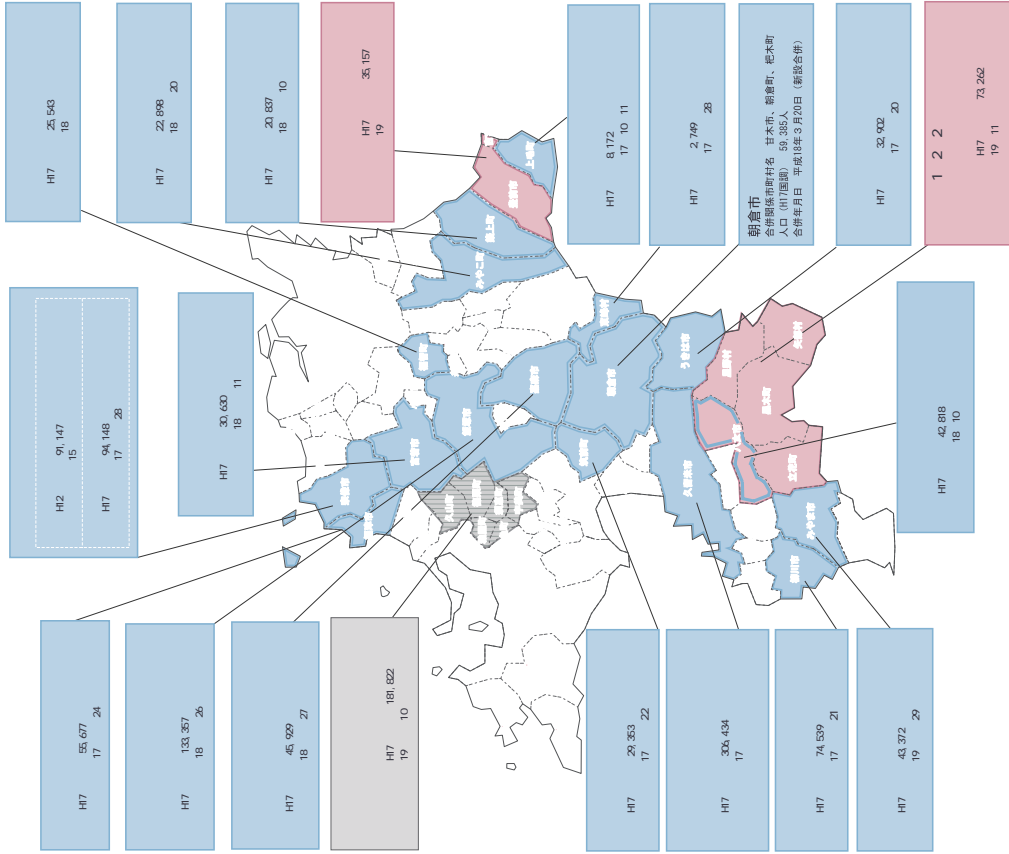
地域	合併した地域	合併済みの地域	合併済みの地域が設置されている地域
1	6市	3町	5村
1	3町	1町	2村
1	1町	2町	2村





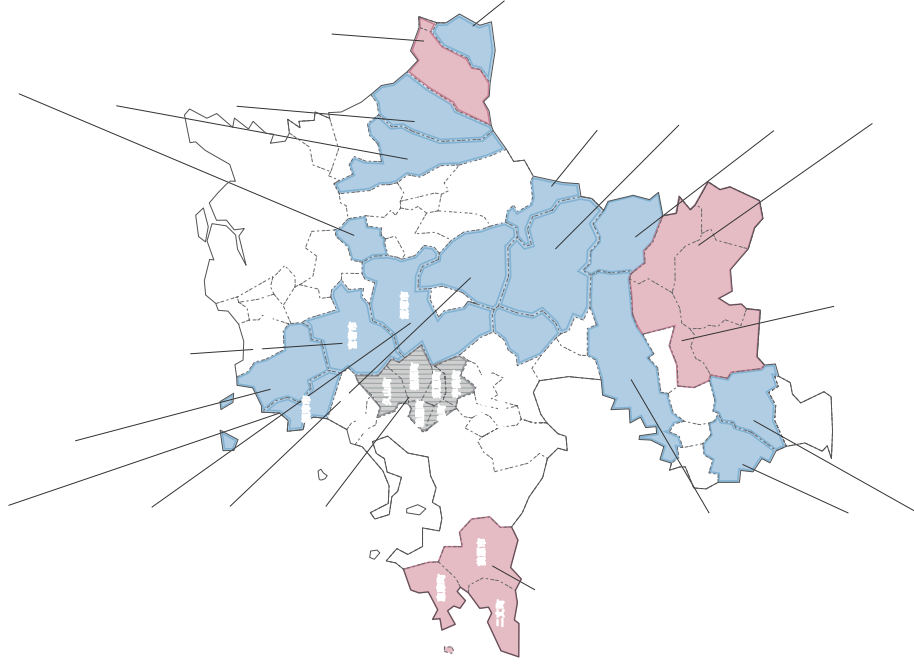
福岡県市町村合併マップ


vd. 62 19 11



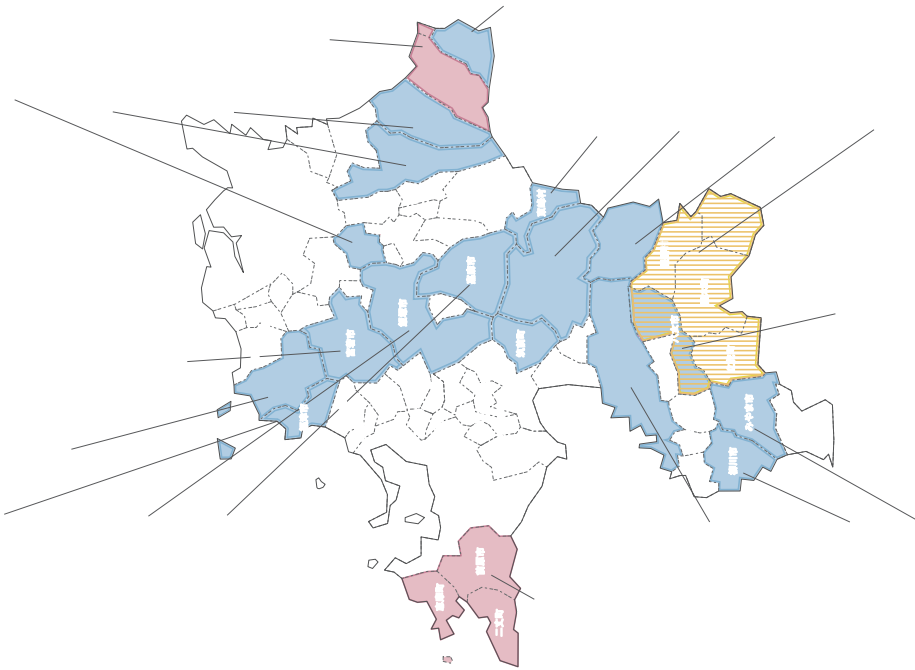


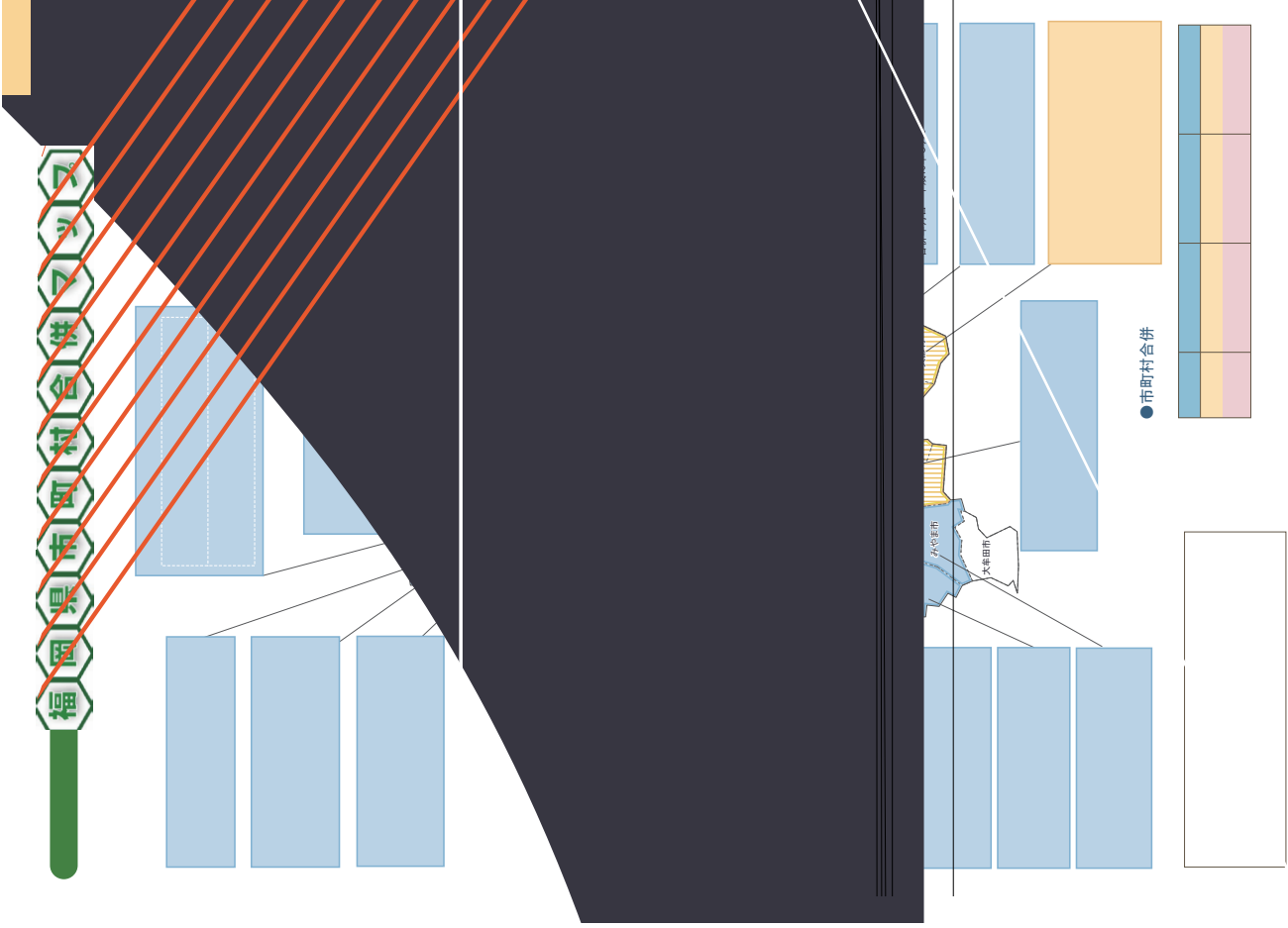
HT1.3.31	HT8.3.31	HT9.10.1
3,232	1,821	1,800
24 65 8 97	(27 38 4 69)	28 34 4 66

HT1.3.31 11









福岡県の合併市町村

(平成15年度～平成21年度までの福岡県内市町村の合併の状況)

平成22年 3月31日現在



市町村合併の進捗状況

市町村数

合併市町村 12市・5町・1村

※H17.3.31日、旧各特別区の平成17年度改正の国勢

福岡県広域行政研究会設置要綱

- (1)
- (2)
- (3)
- (4)

10 24

10

		()

--	--	--

第V章 市町村合併の類型化と類型ごとのケーススタディ
第1節 求められる市町村の適正規模


1 事務事業ごとの適正規模

10

2 人口規模と事務権限

・一般の市（人口5万人（合併の場合は4万人）以上）

・特別市（人口20万人以上の市のうち



第3節 類型ごとのケーススタディ

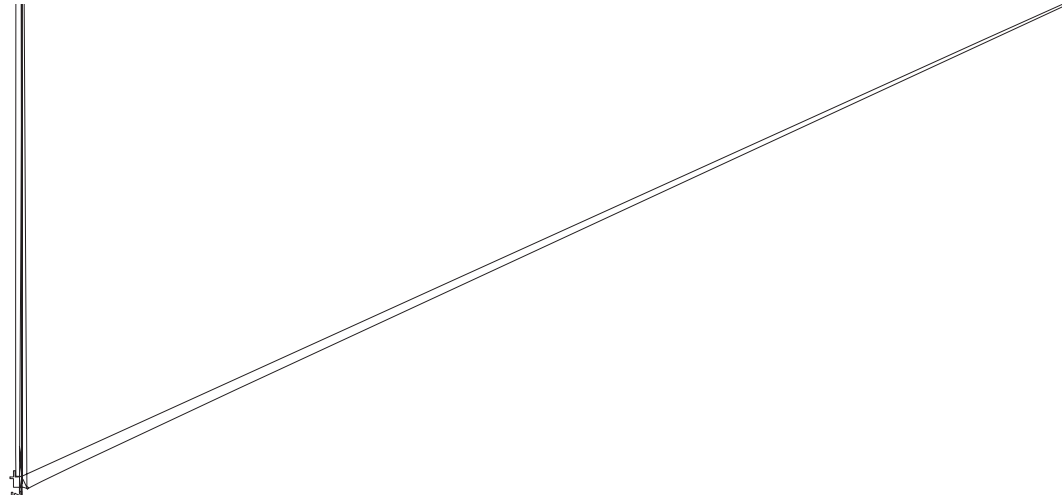
市制移行型（行財政効率化型）：ケースⅠ	
10	25.5
10	24.5
市制移行型（行財政効率化型）：ケースⅡ	10
10	55.2
10	53.5
都市機能強化型：ケースⅠ	15
10	58.4
10	8.6
中核都市形成型：ケースⅠ	20
10	43.7
10	4.4
政令市周辺都市自立型：ケースⅡ	25
10	15.1
10	49.7

第Ⅷ章 福岡県における市町村の自主的合併推進のあり方

1 検討の際の留意点
・合併

第2章 福岡県における市町村合併の気運及び阻害要因

第1節 県内各地域の合併に関する意識



第3章 合併阻害要因への対応策
第1節 一般的な対応策

1. 国の施策
(1) 合併特例法による特別制度の創設

1/50

第3節 対応策検討の際の留意点

1. 積極的な合併推進要因の不足について
2. 行財政基盤強化（財政面・人財面）の必要性に対する認識の不足について
3. 身分競争に対する不安について
4. 地域間格差の拡大について
5. 住民に密着したサービスの低下について
6. 複雑な既存の一部事務組合の構成について
7. 中心市の求心力の弱さ（又は中心地域の不明確さ）について
8. 地域内の交通基盤の不足について

- (2) 財政上の優遇措置

2. 県の施策

3. 市町村自らの取組

第2節 全国の合併事例における対応策の実例

11

9. 福岡市への依存について

10. 県境の存在について

第4章 福岡県における市町村合併推進の留意点
第1節 旧郡を単位としない合併パターンの検討

第2節 市町村合併を推進するための県の役割

1. 情報提供・啓発

2. 市町村の具体的取組に対する支援

(1) 市町村の研究会への支援

(2) 合併協議会等への支援

3. 合併後の市町村に対する支援

				2,000
				1,500

33

- (1)
- (2)
- (3)
- (4)
- (5)

500

252 19

(1) 31 254

- (2)

20

- (3)

30

- (4)

3 31

14

10

14

11

10

12

13

11

16

11

福岡県市町村合併推進要綱策定会議設置要綱

- (1)
- (2)
- (3)

12 26

福岡県市町村合併推進要綱

目次

はじめに ～要綱策定の趣

第1章 市町村を取り巻く現状と今後の見通し

はじめに ～要綱策定の趣旨～

1 市町村行政サービスの広域的対応の必要性
 (1) 日常生活圏の拡大

	40	30	40	20	30	10	20
12	(43.4) (45.6)	(37.6) (32.0)			(26.5) (24.1)		(19.1) (18.3) (14.7) (14.3) (13.2) (12.9) (12.8) (12.4) (11.9)
17	(48.5) (46.6) (45.9) (45.8) (43.9) (43.3) (42.7) (42.0)	(37.6) (36.6) (36.6) (35.9) (34.5) (34.3) (33.9) (30.9)			(26.7) (26.1) (23.7) (21.8)		(19.3) (13.2) (12.8) (12.5)
					(22.3)		(18.2) (11.7)
					(27.5) (26.5) (23.1) (22.0)		(15.7) (14.1) (13.9) (13.1) (12.1) (11.9) (11.0)

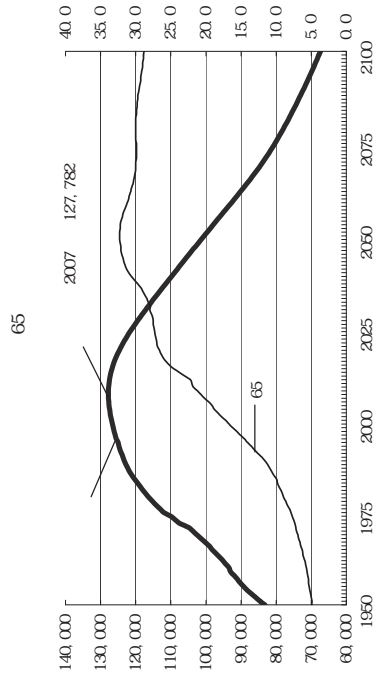
2 市町村行政体制の充実強化の必要性

(1) 少子高齢社会の到来

				(15.9)
				(15.0)
				(12.4)
		(28.3)	(19.0)	(18.7)
		(27.4)	(15.9)	(15.9)
		(23.0)	(14.4)	(14.4)
		(20.3)	(13.6)	(13.6)
			(11.8)	(11.8)
		(28.9)	(19.0)	(19.0)
		(24.9)	(18.1)	(18.1)
		(22.8)	(17.8)	(17.8)
		(20.7)	(17.1)	(17.1)
		(20.4)	(16.5)	(16.5)
			(15.1)	(15.1)
			(12.5)	(12.5)
			(10.5)	(10.5)
			(14.3)	(14.3)
			(13.1)	(13.1)
			(10.9)	(10.9)
			(10.9)	(10.9)

() 1965 1975 1985

(2) 高度情報化社会の進展



Office

Small Office Home

(2) 地方分権の推進

2 一部事務組合、広域連合、市町村合併の比較

第3章 市町村合併の効果及び市町村合併に消極的となる事項への対応策

1 市町村合併の一般的效果

(1) 広域的な観点からの地域づくり・まちづくり

(2) 住民サービスの維持、向上

○ 地域間格差の拡大について

(2) 合併後の市町村の行政運営に関する留意点

○ 地域間格差の拡大について

○ 住民に密着したサービスの低下について

=

=

=

=

○ 中心市の求心力の弱さ（又は中心地域の不明瞭さ）について

○ 住民に密着したサービスの低下について

○ 播磨市への依存について

第4章 市町村合併の推進方策

1 市町村の適正な規模

(1) 事務事業ごとの適正規模

10

(2) 人口規模と事務権限

① 一般の市（通常人口5万人以上）

14

② 特例市（人口20万人以上の市のうち指定を受けたもの）

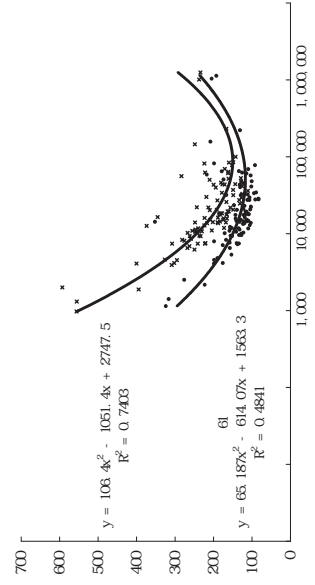
③ 中核市（人口30万人以上の市のうち指定を受けたもの）

25

(3) 効率性（1人当たりの消費的経費）からみた適正規模

昭和61年度 全国 60,000人、九州 55,000人、福岡県 51,000人
 平成8年度 全国 96,000人、九州 88,000人、福岡県 87,000人

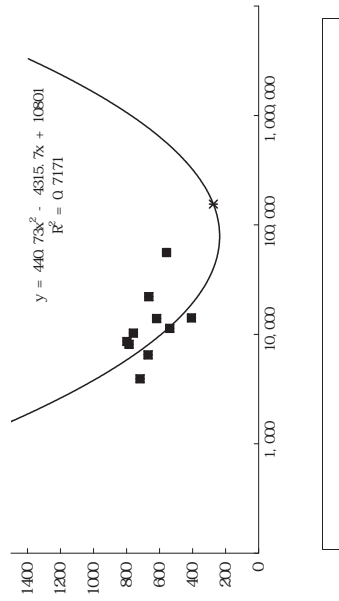
97



2 市町村合併の類型

(2) 都市機能強化型（人口10万人程度）

15

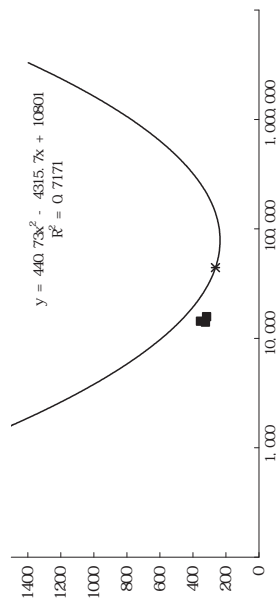


10	100.0	102.1	102.2	-0.1	81.2	100.1	-27.9
	100.0	103.7	128.6	-24.9	116.4	174.8	-58.4
	100.0	90.4	108.7	-18.3	94.9	122.7	-27.8
	100.0	93.1	107.8	-11.7	100.6	121.7	-21.1
	100.0	23.0	118.5	-95.5	28.5	134.2	-105.7
	100.0	90.3	108.8	-18.6	94.8	122.7	-27.9
	100.0	103.8	137.7	-27.9	126.2	198.5	-72.3
	100.0	100.1	70.4	23.6	38.8	30.2	8.6

10 58.4 29.6
10 8.6

(1) 市制移行型（行政効率化型）（人口5万人程度）

46



10	100.0	105.9	105.8	0.1	110.8	117.2	-6.4
	100.0	115.3	126.7	-11.4	143.8	169.3	-25.5
	100.0	95.6	109.8	-14.2	103.0	126.3	-23.3
	100.0	97.3	108.3	-11.1	102.9	124.3	-21.4
	100.0	81.1	122.4	-41.3	103.6	143.0	-39.4
	100.0	95.5	109.9	-14.4	102.9	126.6	-23.7
	100.0	125.1	135.1	-10.0	164.1	190.7	-26.6
	100.0	90.9	72.2	18.7	57.6	33.1	24.5

10 25.5
10 24.5

市町村の合併へ

パターンB

①旧津波部 (5面体)	90,776 104,627 88,005 64,674 45,800 393,882 233,36	87,73 14,15 28,88 23,61 74,99	()	②旧津波部 (8面体)	55,330 37,103 23,094 38,036 25,125 21,938 7,724 34,632 243,932 226,65	42,11 30,22 38,90 8,70 16,33 18,87 37,43 14,12	()	③旧津波部 (5面体)	80,541 41,624 14,183 10,039 984 147,357 172,37	76,82 23,41 23,28 34,68 8,12	()	④旧津波部 (5面体)	48,628 16,122 31,800 30,631 19,655 147,766 109,03	15,98 11,42 11,03 48,51 22,14	()	⑤旧津波部 (5面体)	61,113 10,107 19,803 21,638 10,543 723,224 251,53	61,78 14,18 35,58 52,49 87,50	()	⑥旧津波部 (10面体)	80,905 12,195 15,127 19,984 6,810 10,617 11,716 28,881 10,725 7,223 212,769 369,38	71,80 22,05 20,07 17,34 8,45 87,34 74,81 25,23 25,69 16,60	()	⑦旧津波部 (7面体)	43,439 9,138 10,680 12,384 16,458 1,250 1,816 23,764 365,84	167,19 44,98 34,56 21,71 45,47 29,37 22,56	()	⑧旧津波部 (3面体)	64,533 13,845 17,671 96,079 276,09	104,50 57,07 54,52	()	⑨旧津波部 (3面体)	17,590 21,598 17,483 56,650 168,54	28,29 50,90 89,26 768,54	()	⑩旧津波部 (3面体)	54,289 17,835 15,338 67,520 88,82	45,50 20,49 22,83	()	⑪旧津波部 (4面体)	42,794 14,332 14,175 15,793 67,077 88,72	33,61 17,58 18,43 16,10	()	⑫旧津波部 (8面体)	39,783 47,173 15,338 4,415 13,104 19,598 1,900 3,927 143,232 532,29	38,34 41,85 135,49 59,32 86,64 37,91 80,46 81,28	()	⑬旧津波部 (5面体)	42,638 25,291 17,971 18,351 5,950 110,267 141,07	37,23 37,73 22,78 16,89	()	⑭旧津波部 (2面体)	141,739 15,692 157,397 722,56	81,55 41,01	()	⑮旧田川部 (10面体)	54,751 13,844 13,469 8,550 10,959 21,626 10,318 8,040 6,298 3,791 157,676 363,65	54,52 44,56 132,10 7,46 8,04 36,12 16,20 18,38 14,24 32,03	()	⑯旧津波部 (5面体)	70,776 34,621 7,525 7,418 9,224 129,965 267,35	69,83 46,24 98,00 33,94 19,34	()	⑰旧津波部 (6面体)	29,839 12,466 7,470 10,205 4,208 4,403 68,571 238,47	111,13 51,70 5,60 67,64 13,44 48,96	()	①新津部・五津部7ヶ市	80,541 10,039 34,68 90,990 171,50	76,82 34,68	()	②津波部4町7ヶ市	16,122 31,800 30,631 19,655 93,338 93,70	11,42 11,03 48,51 22,14	()	③三津部3町7ヶ市	14,332 14,175 15,793 44,303 52,17	17,58 18,43 16,10	()	④津川市・大津町・三津町7ヶ市	42,638 17,971 18,351 79,020 37,23 22,78 16,89	()	⑤津波部・山川町・津田町7ヶ市	25,291 5,950 15,692 46,693 37,73 26,38 41,01 105,12	()
----------------	--	---	-----	----------------	--	---	-----	----------------	--	--	-----	----------------	---	---	-----	----------------	---	---	-----	-----------------	---	---	-----	----------------	---	--	-----	----------------	--	--------------------------	-----	----------------	--	-----------------------------------	-----	----------------	---	-------------------------	-----	----------------	---	----------------------------------	-----	----------------	--	---	-----	----------------	--	----------------------------------	-----	----------------	--	----------------	-----	-----------------	---	---	-----	----------------	--	---	-----	----------------	---	--	-----	-------------	---	----------------	-----	-----------	---	----------------------------------	-----	-----------	---	-------------------------	-----	-----------------	---	-----	-----------------	--	-----



○ 市町村合併に対する新たな特別交付税措置

○ 過疎地域における過疎費の特例等

○ 合併市町村補助金

～ 5,000	2 千万円
5,001～ 10,000	3 千万円
10,001～ 50,000	5 千万円
50,001～100,000	7 千万円
100,001～	10 千万円

(4) その他合併に伴う特例措置

○ 市となるべき要件の特例

○ 地域審議会の設置

○ 議員年金の資格に関する特例

12

2 本県の取組

(1) 情報提供、広報・啓発

- 市町村、各種団体等が行う講演会や研修会等に対する講師派遣、資料提供等
- 各種広報媒体やシンポジウム、セミナー等を通じた広報・啓発

(2) 住民・民間団体に対する支援

- 市町村合併の推進のための取組に対する財政的な支援

100

50

(3) 合併を検討する市町村に対する支援

- 市町村合併に関する調査・研究事業、啓発事業等に対する財政的な支援

100

50

- 合併協議会（任意のものを含む）への財政的な支援

500

100

- 法定合併協議会への要員としての参画等

〔福岡県市町村合併推進特別交付金（仮称）〕

ア 交付対象市

1 県内市町村の主要財政指標

()	()	(%)	10	(%)	(%)	(%)	()	()	(%)	
26680	207	84.6	0.63	0.3	138	100	212	40677	30250	26.6
347597	219	86.4	0.76	1.1	179	14.6	3.24	29284	37207	19.1
29353	205	96.2	0.51	-0.6	14.0	11.3	1.50	202	1,469	5.7
43942	178	85.2	0.76	1.8	121	9.9	1.53	5,827	6,157	27.3
12580	217	88.5	0.52	3.1	158	11.5	1.78	2,409	3,315	46.5
17538	178	90.1	0.53	2.6	160	9.9	2.07	1,728	4,186	33.8
13664	257	92.5	0.39	0.6	191	14.2	2.60	2,524	6,363	65.3
8304	171	89.3	0.42	2.5	137	10.5	1.51	886	2,043	35.3
3201	235	96.4	0.18	0.9	129	7.7	1.47	368	1,187	44.2
9400	176	83.3	0.67	4.6	159	13.0	1.64	1,195	4,196	57.4
8659	165	92.1	0.48	5.3	151	11.9	1.52	556	790	15.7
9099	166	87.4	0.62	4.3	193	14.2	2.06	549	3,218	41.4
8346	187	90.4	0.58	5.2	180	15.8	1.95	24	895	11.0
12567	188	80.1	0.54	0.5	153	7.9	1.52	2,957	6,122	70.0
6524	180	88.9	0.47	2.5	153	12.6	1.82	1,287	989	33.4
9706	185	92.2	0.42	0.3	135	8.1	1.86	1,217	2,360	36.9
10880	156	85.5	0.55	2.2	199	13.1	1.98	1,147	1,472	24.1
16460	173	79.0	0.70	1.3	192	7.2	2.04	2,272	8,959	68.3
18524	161	84.0	0.61	2.1	196	10.7	2.20	1,382	2,851	22.9
16880	184	78.3	0.65	1.0	196	4.6	1.35	4,856	6,691	68.5
15408	146	77.6	0.56	4.8	112	5.6	1.21	7,626	1,550	59.6
12507	163	87.7	0.60	1.4	163	11.8	1.85	1,235	1,801	23.5
11957	179	78.3	0.52	2.1	112	6.6	1.57	1,917	2,350	35.7
10647	146	80.4	0.64	4.5	116	6.9	1.37	1,325	2,922	39.7
9009	134	76.0	0.57	3.1	159	3.4	0.99	2,400	4,407	75.9
6722	153	72.3	0.51	4.6	161	9.7	1.78	462	2,908	50.1
5474	159	73.5	0.50	4.3	178	4.0	0.74	1,630	4,310	108.5
6777	131	77.7	0.67	9.1	93	5.7	0.94	1,670	1,416	45.5
4963	152	75.2	0.74	4.4	134	9.7	1.19	1,455	4,097	111.9
6781	157	70.5	0.73	8.0	99	4.3	1.90	1,889	1,423	48.8
7476	149	80.8	0.58	4.1	144	9.5	1.22	3,483	1,897	72.0
3498	141	71.5	0.34	4.9	228	6.6	1.05	3,216	1,497	134.7
2877	139	76.5	0.32	4.5	124	8.7	1.22	989	814	62.7
765	154	77.4	0.09	4.5	147	5.3	1.79	751	845	208.6
3579	250	105.8	0.36	7.8	31	1.8	0.93	1,719	18,041	552.1
5867	161	80.7	0.44	2.2	161	3.3	1.22	1,695	1,044	46.7
5912	132	70.7	0.47	4.9	127	5.7	0.77	2,389	4,011	108.3
4058	172	76.7	0.51	3.4	80	3.6	1.03	2,633	3,600	153.6
2688	204	94.5	0.28	4.3	146	10.5	1.53	417	1,988	87.6
4668	176	85.2	0.42	1.2	144	11.0	1.36	716	1,345	44.7
5437	178	94.3	0.63	1.9	160	10.5	1.79	897	2,048	54.2
3178	189	90.7	0.33	2.8	154	9.2	1.78	642	1,813	77.2
3888	195	94.3	0.31	3.7	221	13.5	2.01	434	1,635	53.9
4163	211	92.4	0.32	3.7	127	9.0	1.64	920	1,646	61.6
2120	192	88.4	0.19	5.2	302	8.0	2.35	552	1,307	87.7
3216	178	80.5	0.24	5.2	205	9.0	2.09	906	1,983	89.8
3133	177	82.7	0.34	5.7	123	5.8	1.78	1,480	1,625	99.1
5689	166	90.1	0.48	2.4	110	7.0	1.18	889	1,419	41.9
2829	198	95.7	0.43	5.0	166	13.9	1.95	580	991	55.5
2217	205	94.3	0.27	5.8	135	12.2	1.15	452	1,298	78.9
2581	203	87.7	0.30	5.5	201	9.8	2.20	949	523	57.8
3055	158	79.8	0.31	4.8	130	7.8	1.18	1,016	1,414	79.5
2933	212	69.6	0.41	6.6	67	3.2	1.61	672	2,284	102.8
3736	156	76.5	0.47	3.3	102	5.4	1.23	1,300	2,542	102.8

1 県内市町村の主要財政指標 30

2 県内市町村の人口及び高齢化率 32

3 市町村の合併の特例に関する法律（合併特例法）の概要 34

4 国による財政措置の詳細 37

5 ケーススタディに関する補足説明 46

3 市町村の合併の特例に関する法律（合併特例法）の概要

40
12 138

1 趣旨（第1条）

2 合併協議会（第3条）

3 住民発議制度（第4条、第4条の2）
50

4 市町村建設計画（第5条）

5 市となるべき要件の特例（第5条の2、第5条の3）
17 3 31
16 31
17 3 31

6 地域審議会（第5条の4）

4 図による財政措置の詳細



1 普通交付税の算定の特例（合併定替）の期間の延長

(1) 合併定替の意義



(3) 合併定替と合併補正との適用関係

(2) 制度の概要

2 合併市町村のまちづくりのための建設事業に対する

(算式)

$$180 \times \frac{\text{-----}}{10} \times \text{-----} \times \text{-----} \times \text{-----}$$

180 10

30,000人以下	1.000	0.200
30,000人を超え100,000人以下	0.714	0.286
100,000人を超える	0.000	1.000

10,000人以下	0.333	0.667
10,000人を超え50,000人以下	0.167	0.833
50,000人を超え100,000人以下	0.083	1.250
100,000人を超え200,000人以下	0.042	1.667
200,000人を超え400,000人以下	0.021	2.083
400,000人を超える	0.000	2.917

(4) 充当率及び普通交付税措置

70

95

3 合併市町村の振興のための基金造成に対する財政措置（合併特例債）

10

(1) 基金の目的

(算式)

× × ×

30

5 市町村合併に対する新たな特別交付税措置

(2) 標準基金規模

(1)

17

12

(算式)

×

×

×

合併市町村支援（詳細）

(1) 対象団体

40

(3) 充当率及び交付税措置

95

70

合併市町村補助金の対象事業(詳細)

5 ケーススタディに関する補足説明

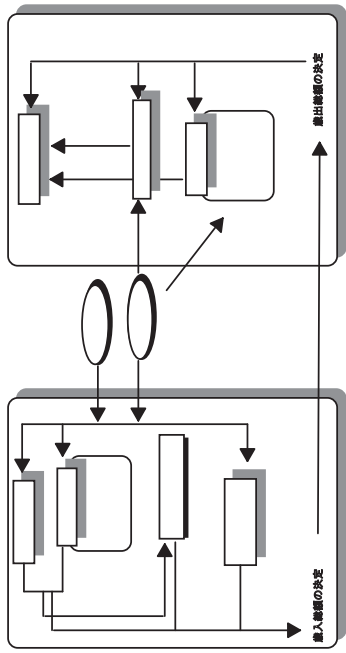
○ 1人当たり歳出額のポジョニング (静態的なモデル)

1 合併市町村の統一した事業の遂行上、付加的に必要となり、かつ、行

○ 合併10年後までのシミュレーション結果 (動態的なモデル)

10

10



GRP	5	
8	13	0
13	18	5
18	23	10

64

14

13

13

- (1)
- (2)
- (3)

14

10

32

32

57

33

				1,000
				1,000

- (1)
- (2)
- (3)
- (4)
- (5)

500

200

- (1)
- 31

252 19

254

- (2)

- (3)

%#

13

13

14

13

13

16

&#

S#

S#

S

S\$

S

S%

S#

S&

S

S%

S%

S(

20

33

30

10

31

252 19

(1) 254

14

10

(2)

10

11

(1)

(2) 12

5,000

3,000

2,000

16

12

12

13

13

13

15

15

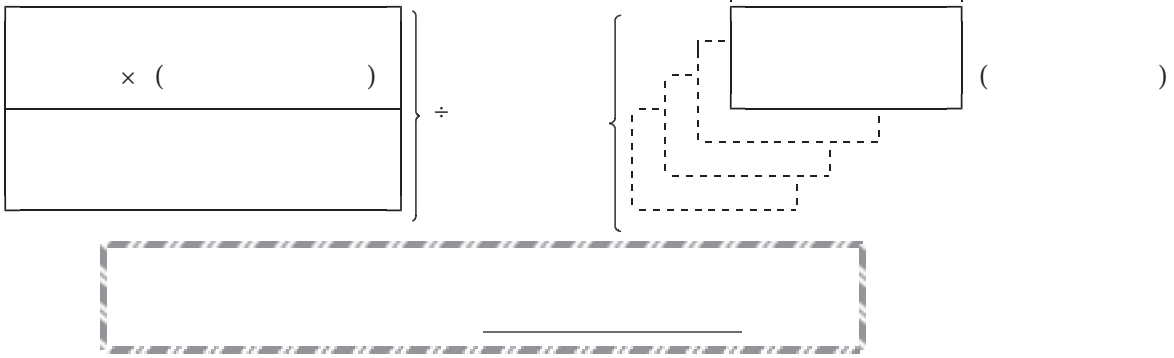

15

16

16

16

{ 17 (~~~~~) }



(1)

(2)

10	10

40

33

1 2

17

254

31

19

252

10

1

()

30

10	
10	

10

10

30

10

11

14

12

13

14

15

16

15 17

14

17 31

20

11

12

13

14

15

16

14

17

24

17

31

18

20

13

13 31

13

14 21

15

18

18

20

22

- (1)
- (2)
- (3)

13	H13. 6. 5 H14. 1. 29		H13. 9. 20 H14. 1. 28		
14			H14. 5. 27 H14. 11. 19		
15	H15. 11. 14 H16. 1. 19 H16. 3. 25			H15. 8. 27 H15. 9. 23 H15. 10. 23 H15. 11. 10 H15. 11. 28 H16. 1. 7 H16. 2. 24	
16	H16. 4. 13 H16. 5. 27 H16. 7. 28 H16. 9. 2 H16. 10. 14 10 H16. 11. 29 11 H16. 12. 22 12 H17. 1. 20 13 H17. 2. 23 14			H16. 4. 8 H16. 5. 21 H16. 7. 22 10 H16. 8. 27 11 H16. 10. 12 12 H16. 11. 25 13 H16. 12. 17 14 H17. 1. 18 15 H17. 2. 18 16 H17. 3. 28 17	
17	H17. 6. 6 15 H17. 12. 1 16			H17. 4. 19 18 H17. 9. 14 19 H17. 10. 12 20 H17. 11. 28 21 H18. 1. 16 22 H18. 1. 26 23	
18	H18. 7. 31 17		H18. 7. 20	H18. 4. 21	24
19	H20. 2. 7 18			H19. 12. 13 H20. 2. 1 H20. 3. 12	25 26 27
20				H20. 5. 20 H20. 6. 30 H20. 9. 4	28 29 30

17

45

16

59

60

21

22 6 28

福网县市町村合併推進審議會運営規程

(1)	17	45
(2)		
(3)		
(4)		

17 18

- (1)
- (2)
- (3)
- (4)

福岡県市町村合併推進審議会の会議の傍聴に関する規程

- (5)
- (6)
- (7)

30

10

17 18

- (1)
- (2)
- (3)
- (4)
- (5)
- (6)
- (7)

- (1)
- (2)
- (3)
- (4)

		H17.8.18 H19.8.17 H19.9.6 H21.9.5 H21.9.6 H22.3.31
		H17.8.18 H19.8.17 H19.9.6 H21.9.5 H21.9.6 H22.3.31
		H17.8.18 H19.8.17 H19.9.6 H21.9.5 H21.9.6 H22.3.31
		H17.8.18 H19.8.17
		H19.9.6 H21.9.5 H21.9.6 H22.3.31
		H17.8.18 H19.8.17 H19.9.6 H21.9.5 H21.9.6 H22.3.31
		H17.8.18 H18.4.18
		H18.6.8 H19.3.20
		H19.3.20 H19.8.17 H19.9.6 H20.1.8
		H20.1.9 H21.9.5
		H21.10.28 H22.3.31
		H17.8.18 H19.8.17 H19.9.6 H21.9.5 H21.9.6 H22.3.31

福岡県市町

福岡県の市町村合併推進構想に関する答申（概要）

平成 18 年 3 月 30 日

第 1 市町村合併の推進に関する基本的な事項

1 市町村の望ましい姿

市町村は、高度化・多様化する行政ニーズに的確に対処できる職員集団と十分な権限と財政基盤を有し、福祉やまちづくりなど住民に身近な事務については「自己決定・自己責任」によって処理できるような体制にすべき

市町村は、それぞれが豊かな個性をもち、多様性のある地域を形成することが必要

県は、市町村の規模・能力に応じて事務や権限を移譲し、住民に身近な事務については、できる限り基礎自治体が処理できるような体制づくりを支援することが必要

2 市町村合併の現況と必要性

生活圏域に比べて行政区域が非常に狭い市町村、人口 1 万未満の市町村がある。

厳しい財政事情の下で、地方分権の進展、少子高齢化の進行などの課題に適切に対応し、住民サービスの維持・向上を図るために、市町村合併は極めて有効な手段

市町村合併は地域の将来等に大きな影響を及ぼすことから、自主的に進められることが必要

3 市町村合併の推進に当たった際の県の役割

地域の実情を熟知した広域自治体である県の役割は重要であり、市町村が合併協議を始めるよう機運を醸成することが必要

市町村における合併協議の状況等を十分踏まえつつ、合併新法に基づき知事の権限である合併協議会設置の勧告権等を積極的に活用することが求められる。

第 2 本県市町村の現況及び将来の見通し

1 市町村の行政運営の現況

平成 17 年 4 月 1 日現在の 83 市町村（政令指定都市を除く。）の行政組織を調査

市町村の組織体制

- ・人口 1 万未満の市町村は人口 3 万～5 万未満の市町村と比較して約半数の課で組織
- ・企画政策、情報化など、今後更に強化が望まれる部門については、人口規模が大きい市町村ほど専任の課、係を設置
- ・土木技師等の専門職員は、小規模な市町村ほど配置されていない。

行政運営の効率性

- ・人口千人当たりの職員数は、人口規模の大きい市町村の方が少なく、特に、人口 3 万～5 万未満の市町村は、人口 1 万未満の市町村と比較して半分以下の職員数

2 市町村財政の状況

合併旧法の下で合併をしていない 52 市町村（政令指定都市を除く。）を調査

経常収支比率は人口規模に関係なく上昇し、財政構造の硬化化が進行

財政力指数は人口規模が大きほど高く、人口一人当たり歳出額は人口規模が大きほど少額となる傾向がある。この傾向は、人口規模が 3 万になるまでの間は特に顕著

平成 17 年度から 5 年間の財政収支試算では、市町村はますます厳しい財政運営を強いられると思われる。

1 と 2 で述べたように、人口規模に着目すると、人口 3 万未満の市町村においては、組織体制、行政運営の効率性及び財政運営の観点から、合併により更に規模を拡大することが望ましい。

3 人口及び高齢化の今後の見通し

平成 18 年 3 月 31 日現在の 67 市町村（政令指定都市を除く。）を対象に、平成 17 年の国調人口（速報値）を基に平成 42 年の人口と高齢化率を推計

人口減少社会の到来

- ・人口の少ない市町村ほど人口減少率が高い傾向があり、特に人口 1 万未満の市町村の人口減少は顕著
- ・高齢化の進行
- ・平成 12 年国調と比較するとすべての市町村で高齢化が進行するが、人口の少ない市町村ほど高齢化率が高くなる傾向がある。

4 生活圏域の状況

生活圏域の拡大と行政区域

- ・モータリゼーションの飛躍的な進展、就業構造の変化や高校進学率の向上による通勤・通学者の増加と広域化など、住民の生活圏域が拡大
- 生活圏域の現況
- ・通勤・通学圏、ごみ、し尿の処理や消防・救急の事務など住民の日常生活に密接した事務の共同処理の状況など 49 項目のデータを統計的に処理した結果や現在の郡域を考慮すると、複数の市町村から構成される 18 生活圏域が得られた。
- ・ 18 生活圏域は、県が平成 12 年に策定した「福岡県市町村合併推進要綱」で示した旧郡単位からなる合併パターンとほぼ一致している。

第3 合併推進が望まれる地域等

- 1 合併推進に当たったの考え方
 - ・平成12年の合併パターンや生活圏域、市町村の人口規模、事務の共同処理の状況等を考慮すると、合併推進が望まれる地域がある。
 - ・県は、合併推進が望まれる地域において、人口3万未満の市町村の合併、なかでも規模・能力の充実が最も求められている人口1万未満の市町村の合併を推進するとともに、合併後の市町村が、より自立した行政主体となるよう、できる限り大きな枠組みで合併が進められるようにすることが必要
 - ・県は、合併推進が望まれる地域に対して、合併協議が進められるよう積極的に働きかけようとするべき。そして、合併協議が始まるなど合併に対する熱度の高まった市町村から順次、構想対象市町村に位置付けることが適当であり、地域の実情に応じて、段階的に深宁炉録閥閥貫貫 高 (伍)な 巴 直劬閥閥貫貫 高 (伍)え花・梨 梨 表収連 屏食 q ッ 研 二 昔 掘工

- ・人口3万未満の市町村を含む地域であるため、合併を推進することが望まれる。
旧三瀧郡地域（大川市、大木町）
- ・両市町と旧三瀧郡を構成していた三瀧町及び城島町は久留米市と合併
- ・人口3万未満の市町村を含む地域であり、また、両市町の中心部を通る国道442号に沿って市街地が形成されるなど、地域的な結びつきも強いいため、合併を推進することが望まれる。
- ・なお、国道442号に沿った地理的なつながりのある旧八女郡を含む広い地域で合併することも考えられる。
旧八女郡地域（八女市、筑後市、黒木町、上陽町、立花町、広川町、矢部村、星野村）
- ・人口1万未満の市町村を含む地域であるため、合併を推進することが望まれる。
- ・なお、隣接する大川市・大木町を含む広い地域で合併することも考えられる。
旧田川郡地域（田川市、香春町、添田町、糸田町、川崎町、大任町、赤村、福智町）
- ・一部合併が進んだが、人口1万未満の市町村を含む地域であるため、更に合併を推進することが望まれる。
旧京都郡地域（行橋市、荻田町、みやこ町）
- ・一部合併が進んだが、人口3万未満の市町村を含む地域であるため、更に合併を推進することが望まれる。
旧築上郡地域（豊前市、吉富町、上毛町、築上町）
- ・一部合併が進んだが、人口1万未満の市町村を含む地域であるため、更に合併を推進することが望まれる。

第4 構想対象市町村の組合せ等

- 1 構想対象市町村の考え方
 - ・構想対象市町村に位置付けるに当たっては、合併旧法の下で市町村の合併を行った経緯や合併に対する熱度の高まり等を総合的に勘案することが必要
 - ・県は、順次、構想対象市町村を追加・変更できるよう、合併の環境を整えていくことが適当
- 2 合併協議会設置勧告等の積極的活用
 - ・合併協議会の設置を促進し、合併協議が円滑に進み、合併の実現に至るようにするため、合併協議会設置勧告、合併協議推進勧告及びひびあせん又は調停を必要に応じて積極的に活用する。
- 3 構想対象市町村の組合せ
現時点での構想対象市町村の組合せとしては、次の地域が考えられる。
八女市、上陽町
合併後の八女市、黒木町、立花町、矢部村、星野村

- ・八女市及び上陽町は、県に対し、平成18年10月に八女市が上陽町を編入合併することを申請しており、構想対象市町村に位置付けることが適当
- ・八女市郡の1市2町2村は、2町2村から市に対して編入合併の申入れをしており、合併研究会を設置して、情報交換等を行っているため、構想対象市町村に位置付けることが適当
- ・八女地域の歴史や生活圏域等を考慮すると、これらの合併を旧八女郡の先行合併として位置付けることが適当であり、今後、旧八女郡において、合併が進められることが望ましい。また、国道442号に沿った地理的なつながりのある大川市・大木町を含む広い地域で合併が進められることも考えられる。
 - 瀬高町、山川町、高田町
- ・3町は、平成19年1月に「みやま市」として新設合併することを県に申請しており、構想対象市町村に位置付けることが適当
 - 豊前市、吉富町
- ・豊前市が平成17年11月に吉富町に合併協議の申し入れを行い、両市町の執行部において平成18年1月から合併に関する勉強会が実施されるなど、合併に向けた機運が高揚しつつある。
 - ・生活圏域としては、豊前市、吉富町、上毛町及び築上町が一つとなっているが、上毛町及び築上町は合併を行ったばかりであり、新町としての一体性を確立することが急務であると考えられるため、現時点では、豊前市及び吉富町を構想対象市町村に位置付けることが適当

このほか、宇美町、篠栗町、志免町、須恵町、久山町、粕屋町の地域では、一部の町から合併推進の動きが起こっており、今後、県は、6町の間で合併協議を行おうとする動きの具体化を図り、構想対象市町村に位置付けることが適当

また、特に人口1万未満の市町村が含まれる地域には、県から合併協議が進められるよう積極的に働きかけ、早期に構想対象市町村に位置付けていくことが望ましい。

第5 市町村合併を推進するために必要な措置

県においては、更に合併を推進するため、特に構想対象市町村を中心に、次のような措置を講ずることが求められる。

- 1 市町村への助言、情報提供等
- 2 市町村合併支援プランの策定
- 3 福岡県市町村合併支援本部を引き続き設置








資料1 人口規模




資料8 歳入に占める地方税の割合




	16

資料9 財政収支試算（普通会計）の概要（平成16年度）

1 試算の前提条件等





3 推計結果から予測できること

資料 1

2 平成12年と平成42年とを比較した人口減少の状況

			42	12

3 人口に占める生産年齢人口の割合

4 人口に占める老年人口の割合（高齢化率）



福岡県市町村合併推進構想

I 福岡県市町村合併推進構想の一部変更について

「市町村の合併の特例等に関する法律」（平成16年法律第59号。）に基づき、平成18年4月に本県が策定した「福岡県市町村合併推進構想」（以下「構想」といふ。）では、5つの地域を構想対象市町村の組合せとして示している。また、人口3万未満の市町村の合併、なかでも規模・能力の充実が最も求められている人口1万未満の市町村の合併が始まるなど合併に対する熟度が高まった市町村から順次、構想対象市町村に位置付けていくこととしている。

このたび、構想の中で合併推進が望まれる地域に位置付けている旧糸島郡地域（前原市、二丈町、志摩町）において、具体的な合併協議が始められるなど合併に対する熟度が高まったと判断されるため、福岡県市町村合併推進審議会の意見を聴取したうえで、「前原市、二丈町、志摩町」を構想対象市町村の組合せとして追加するものである。

II 旧糸島郡地域の状況について

旧糸島郡地域においては、平成21年度中の合併を目指して、平成19年7月から、首長等による糸島1市2町合併調整会議で合併協議に向けた準備が行われてきた。また、平成19年11月には、志摩町において糸島1市2町の合併の賛否を問う住民投票が行われ、賛成が反対を上回る結果となった。さらに、各市町議会の議決を経て、平成19年12月26日、各市町の首長・議会議員・住民等で構成される糸島1市2町合併協議会が設置され、具体的な合併協議が始められることとなったところである。

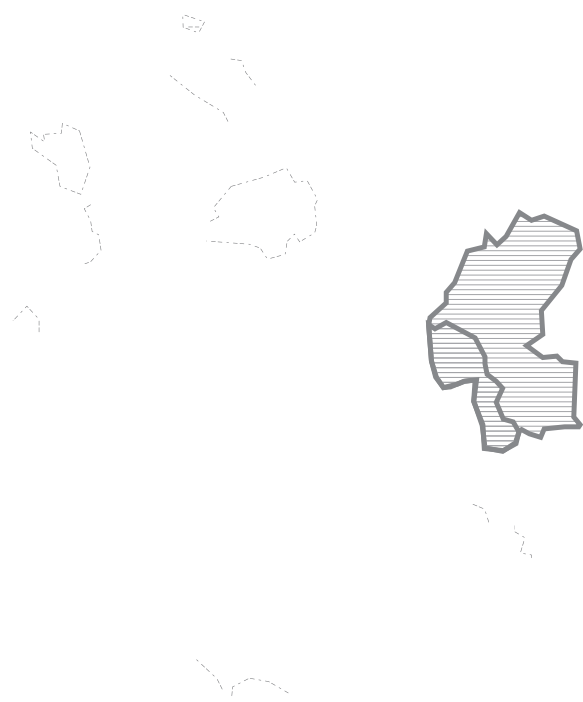
福岡県

このような状況から、旧糸島郡地域については、合併に対する熟度が十分に高まっていると判断される。

III 変更内容について

平成18年4月に策定した構想について、下記のとおり一部変更する。

- 「第3 合併推進が望まれる地域等」の「2 合併推進が望まれる地域」から「旧糸島郡地域（前原市、二丈町、志摩町）」を削除する。
- 「第4 構想対象市町村の組合せ等」の「3 構想対象市町村の組合せ」に「前原市、二丈町、志摩町」を追加する。



(2) 人的支援

18 31

19 31

福岡県市町村合併支援プラン

1 趣旨

2 合併支援策の対象市町村

(1)) ()

(2)

3 合併支援策の内容

(1) 行政的支援

(4) 事業的支援

4 情報提供・啓発

5 支庁体制

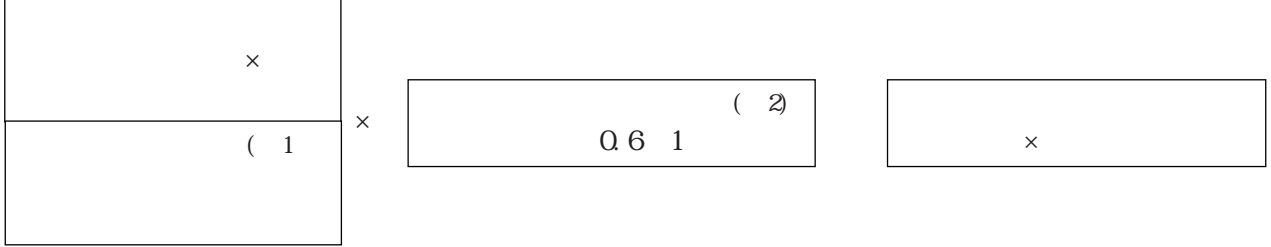
(1) 福岡県市町村合併支援本部

(2) 福岡県市町村合併支援連絡調整会議

(3) 市町村合併に関する相談の対応窓口

--

22



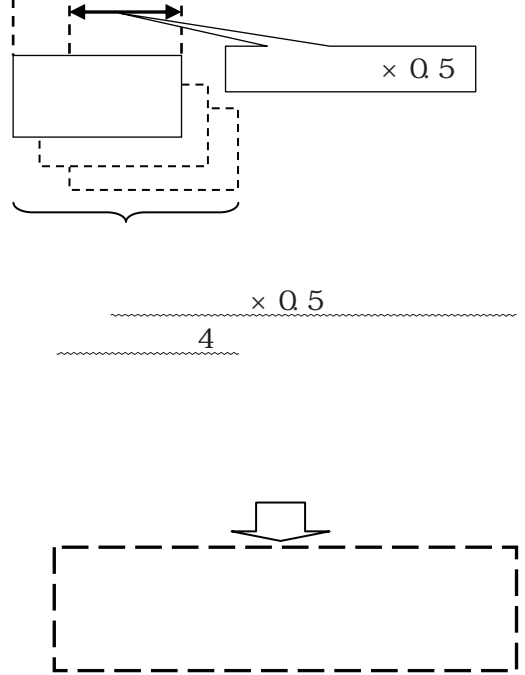
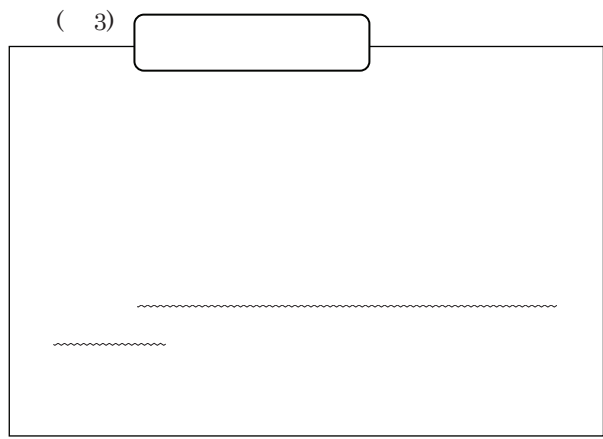
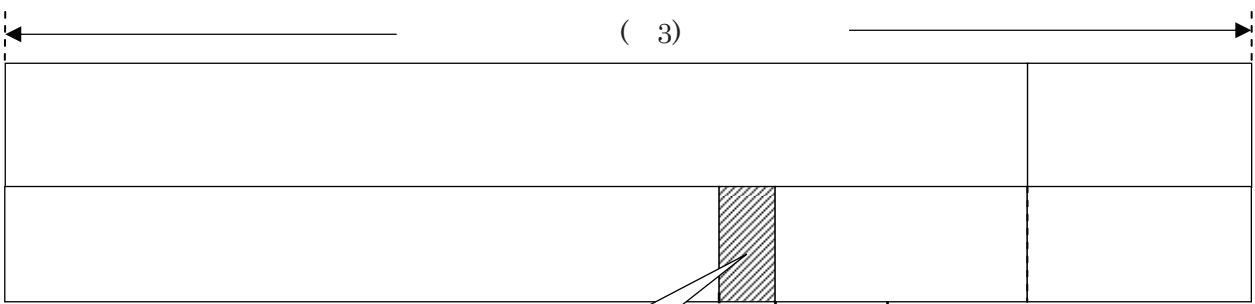
()

10 10	

(2)

18	1.0
19 20	0.8
21	0.6

10



16

()

10	10

0.8 21 19 20
 0.6

59

33

(1) 22 31 67
 22 67

254

(2)

10

0.5

- (1)
- (2)
- (3)
- (4)
- (5)

18

14

18

31

22

20

30

10

30

10

11

14

12

13

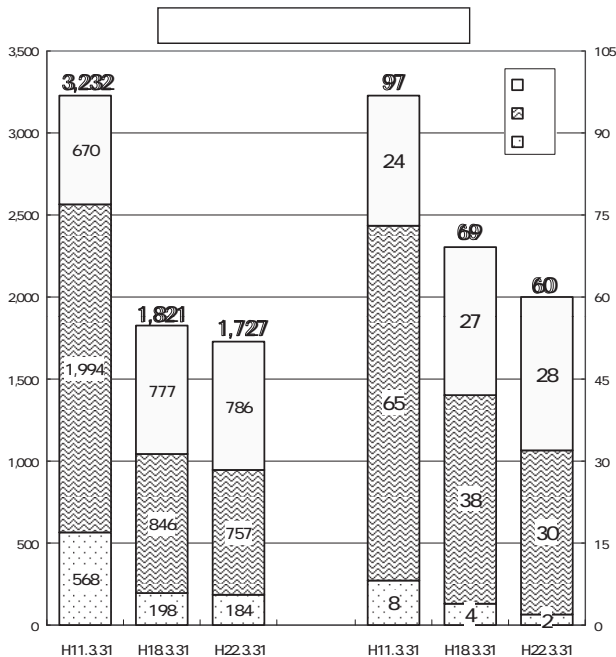
14

15



市町村数の推移(全国・県内)

97	60	381
3,232	1,727	466

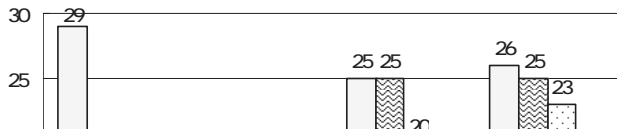


	H11.3.31	H18.3.31	H22.3.31
市町村数	97	69	60
	24	27	28
	65	38	30
	8	4	2


	H11.3.31	H18.3.31	H22.3.31
市町村数	3,232	1,821	1,727
	670	777	786
	1,994	846	757
	568	198	184

地域別の合併の状況(県内)

97 55 56.7



	H11 3.31	H22 3.31			



合併推進のための県の取組①(情報提

合併推進のための県の取組②(人的支援・事業的支援)

①合併協議会への職員派遣等

②合併市町村への人材育成支援等

H15 H21

H15 H21

24

H16 H21

H14 H21

11

63

③合併市町村建設(基本)計画に掲げられた県事業の推進

合併推進のための県の取組③(財政支援関係)

①合併協議会等への補助(合併旧法下)

H12 H16 500

20

90

18

14

H12 H15

100

1/2 2/3

②市町村への合併特例交付金の交付

18

118

H20

80

67.7

16

24

13

58

10

33

③市町村振興資金の活用等

H18 H20

22

H17 H20

32

国の財政支援策の活用状況

①合併市町村補助金(国補助金)

15	H20	51	903	
567	14	32		12 42
		20		

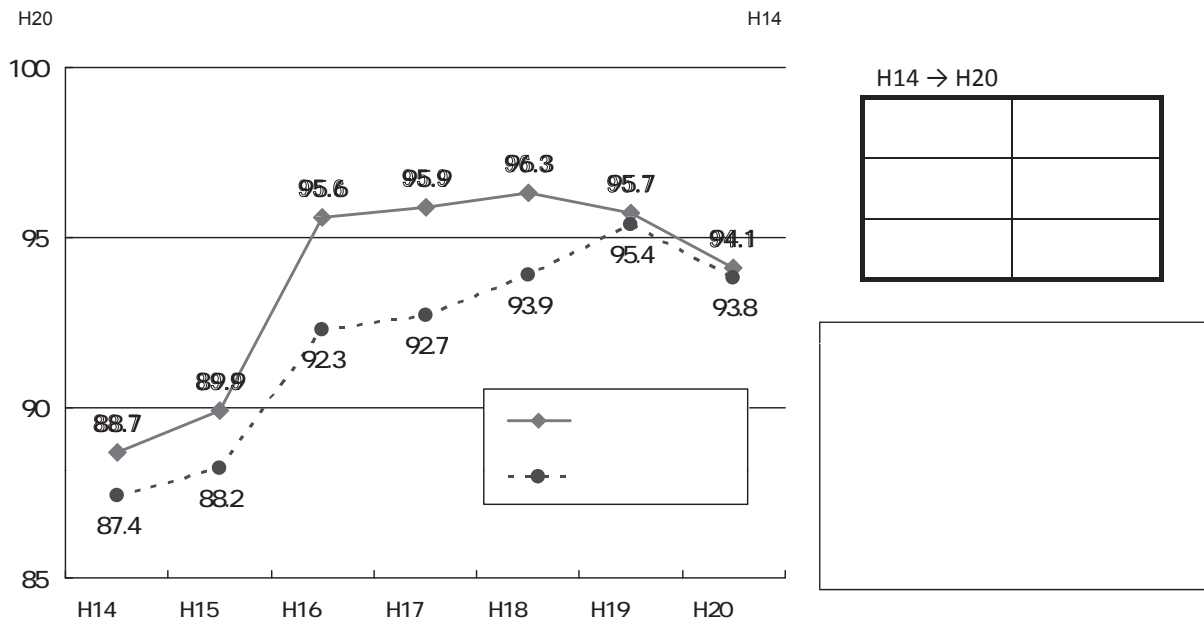
②合併特例債

15	H20	768	264	
2915		10	15	14
45		15	16	

③合併推進債

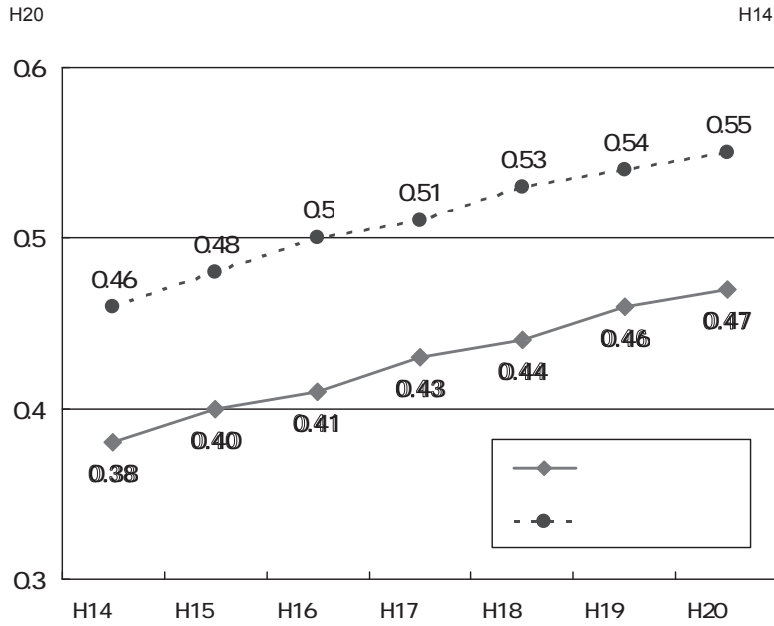
H20

合併市町村の状況①(経常収支比率)



- 財政状況が厳しい中、合併団体の比率は低下の傾向にある。
 - 近年は合併と非合併との比率が近似している。
- ⇒ 行財政の効率化が進んでいる。

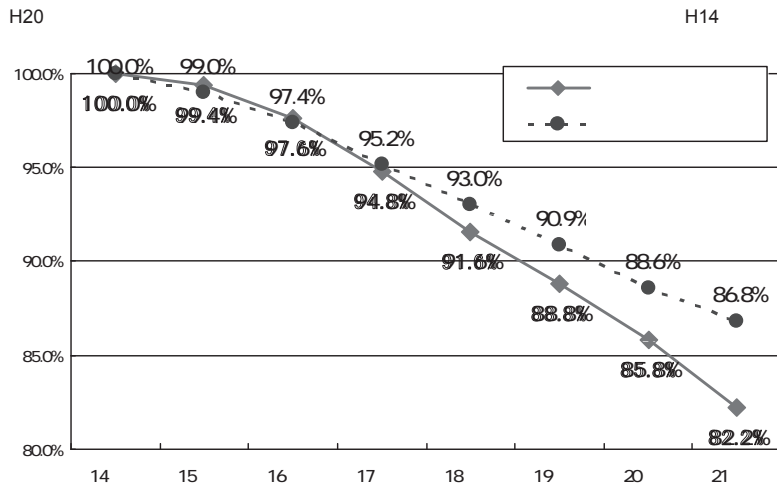
合併市町村の状況②(財政力指数)



H14 → H20

○

合併市町村の状況③(職員減少率(総職員数))



H14 → H21

()	14	15	16	17	18	19	20	21		
合併した市町村	9,461	9,400	9,235	8,971	8,670	8,400	8,122	7,775	△ 1,686	17.8%
	14,190	14,054	13,816	13,515	13,193	12,898	12,566	12,313	1,877	13.2%

○ 非合併団体に比べ、職員減少率が高い
⇒ 行政の効率化により職員の削減が進んでいる

主な合併効果の事例①

① 専門組織の設置や専門職の配置(行政能力の向上)

② 職員数の削減などの効率的な行政運営(行政の効率化)

17.8

51.7

	H14.12.31	H21.12.31		
	787	380	407	51.7%
	978	869	109	11.1%

主な合併効果の事例②

③ 公共施設利用の選択肢の広がり(住民利便性の向上)

④ 住民サービスの充実

⑤ 重点的な投資の実施

⑥ 地域資源を活用した地域振興

合併市町村の抱える課題

① 合併に伴い生じた住民不安の解消

② 行政の効率化

29

H21.6

1 市町村合併の



1 合併

