

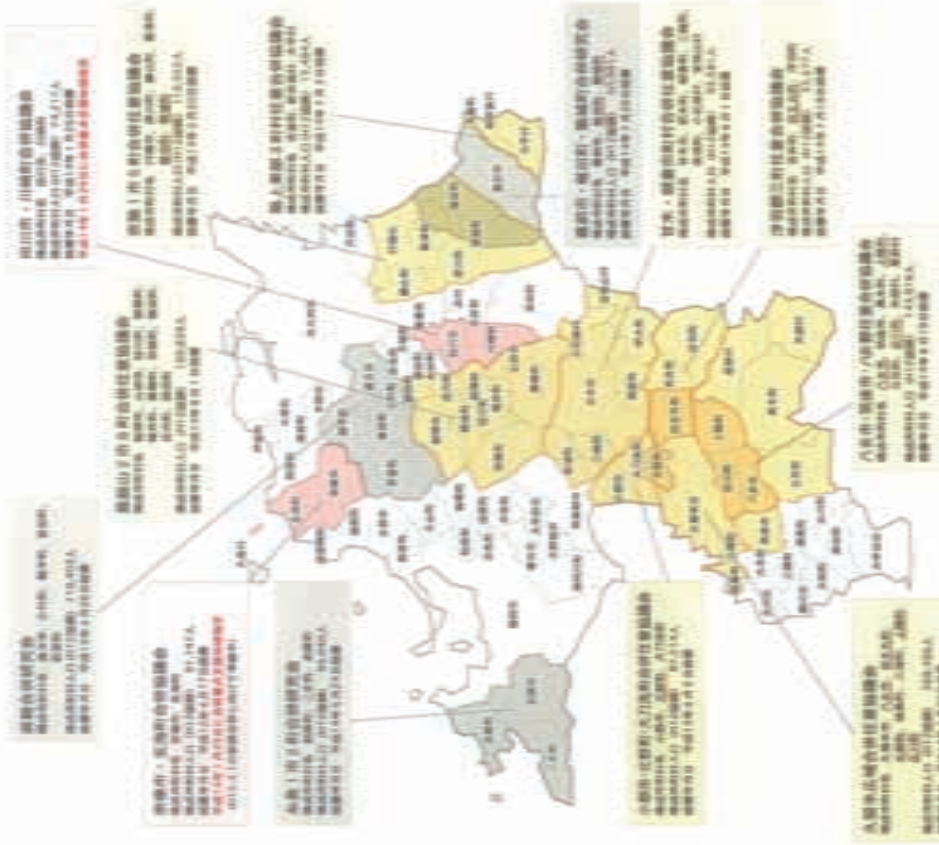
	167
vol. 1	167
vol. 70	
15	202
21	
	203
	204
H1. 7	
	206
	209
	211
	212
	237
	238
	240
	241
	242
	244
	246

	247
	248
	249
	250
	251
	252
	253
	254
	257
20	273
	275
	277
	278
8	281
8	290

福岡県市町村合併マップ

平成14年10月現在

(福岡県内市町村合併の経緯を色別に示す。)



●全国の市町村合併の動向
 合併の経緯を示す表

合併経緯	合併回数	合併町村数	合併後の人口
昭和の合併地域	30	384	5,019
明治の合併地域	130	3,516	1,103
昭和と明治の合併地域	30	350	1,103
計	190	4,250	7,225

福岡県市町村合併マップ

平成14年10月現在

(福岡県内市町村の合併の進捗状況及び地図)



市町村合併の進捗状況

① 完了済

② 進行中

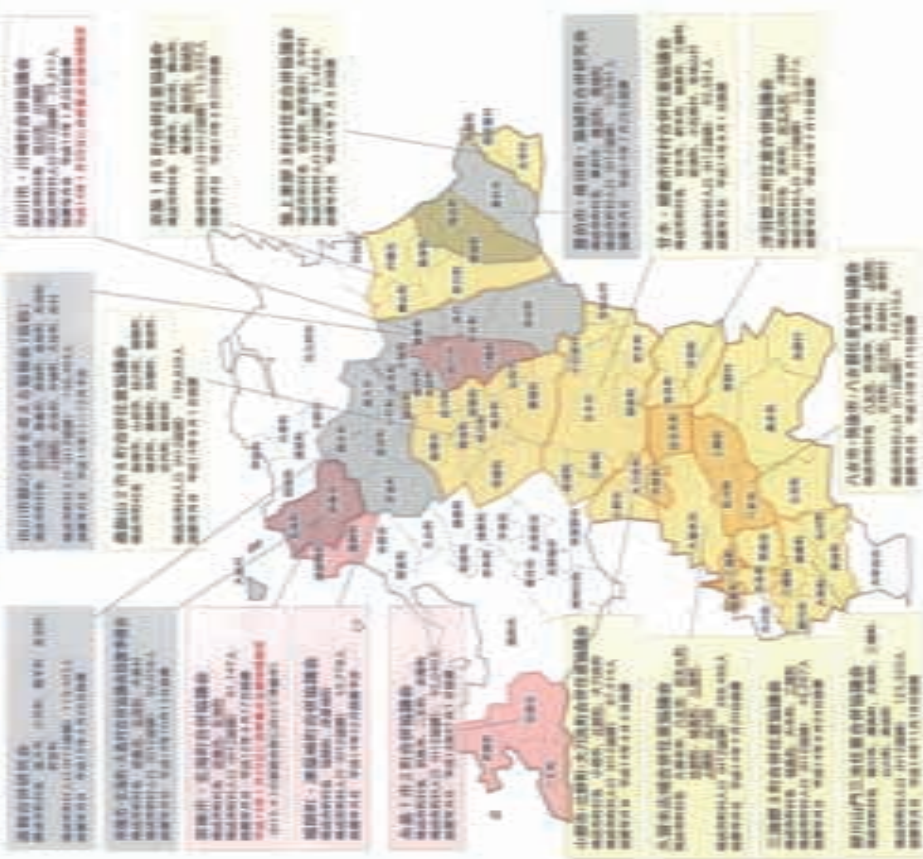
③ 未完了

④ 未合併

福岡県市町村合併マップ

平成14年11月現在

(福岡県内市町村の合併の進捗状況及び地図)



市町村合併の進捗状況

① 完了済

② 進行中

③ 未完了

④ 未合併

● 全体の市町村合併の動向

平成10年度

合併の進捗状況：前年度が進展している地域		数
完了済	100	100
進行中	110	301
未完了	110	1,014
未合併	110	687
合計		602

(単位：市町村)

● 市町村合併の進捗状況

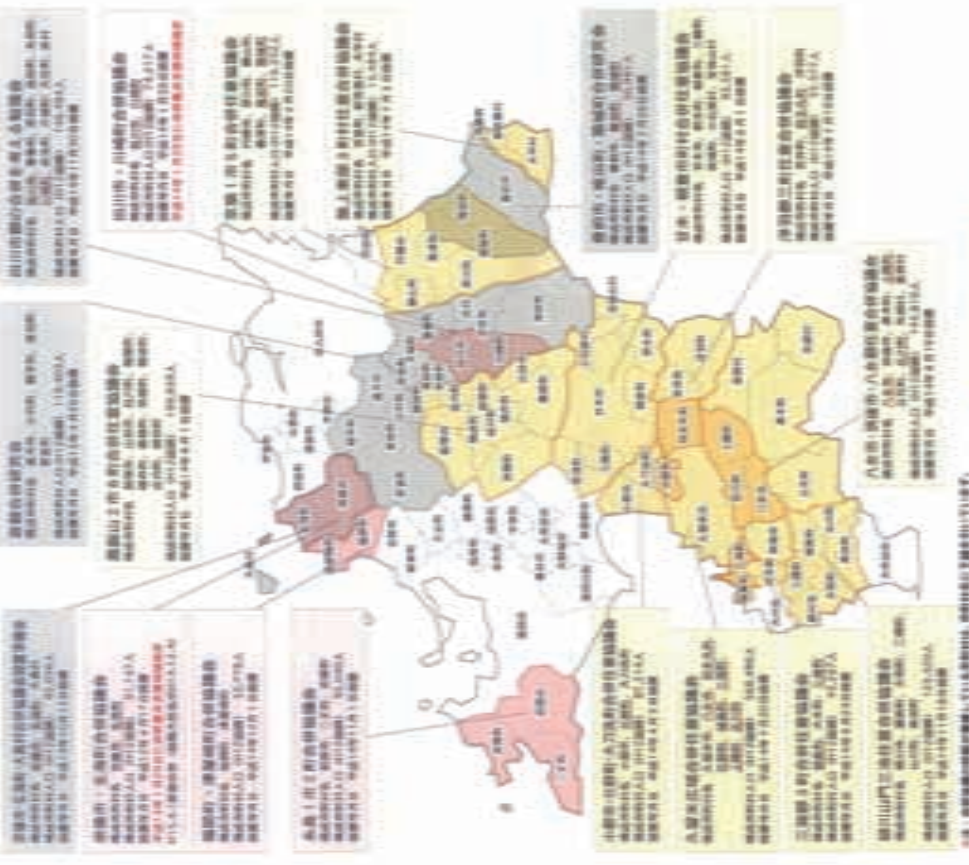
平成14年10月現在

合併の進捗状況		数
完了済	100	100
進行中	110	301
未完了	110	1,014
未合併	110	687
合計		602

(単位：市町村)

福岡県市町村合併マップ

(福岡県内市町村の合併の進捗状況及び地図 vol.4) 平成14年12月現在



注：合併完了の市町村は、合併完了の市町村として記載されている。

●全国の市町村合併の動向 (H14.10.1現在)

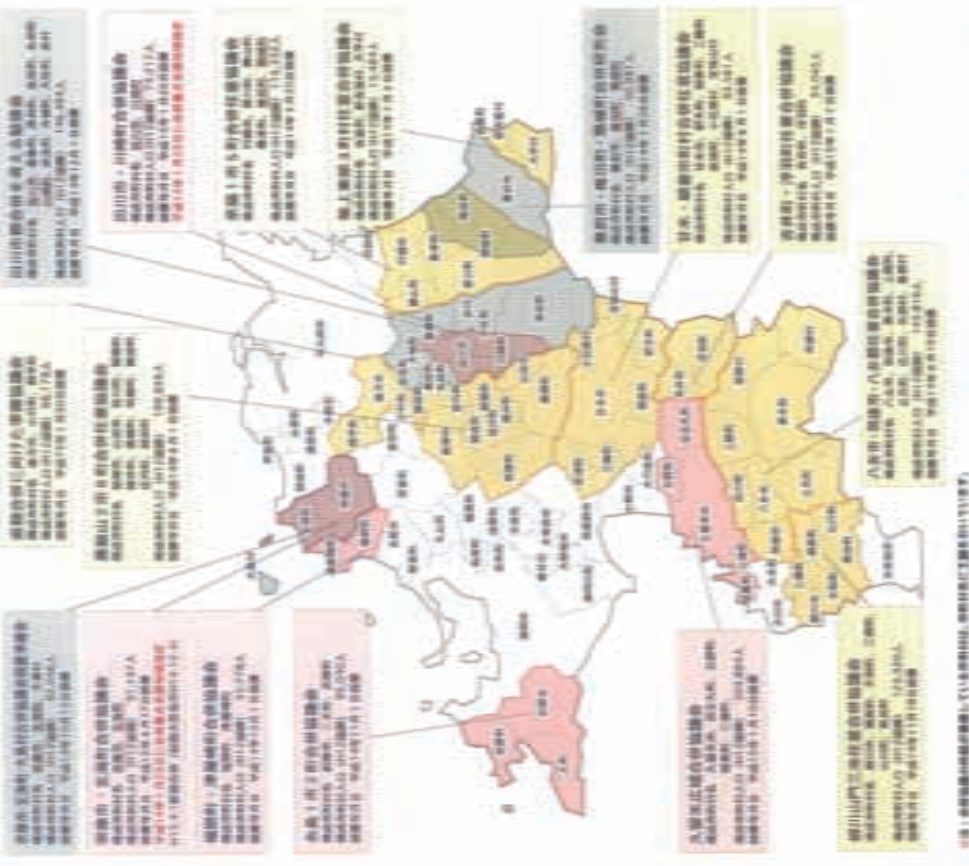
合併の進捗率・新設合併が進展している地域

地域	合併完了の市町村数	合併中の市町村数	合併しない市町村数	計
福岡県	120	153	694	1,067
全国	319	684	1,444	2,447

資料：国土交通省(2002年12月現在)

福岡県市町村合併マップ

(福岡県内市町村の合併の進捗状況及び地図 vol.5) 平成15年1月現在



注：合併完了の市町村は、合併完了の市町村として記載されている。

●全国の市町村合併の動向 (H15.1.1現在)

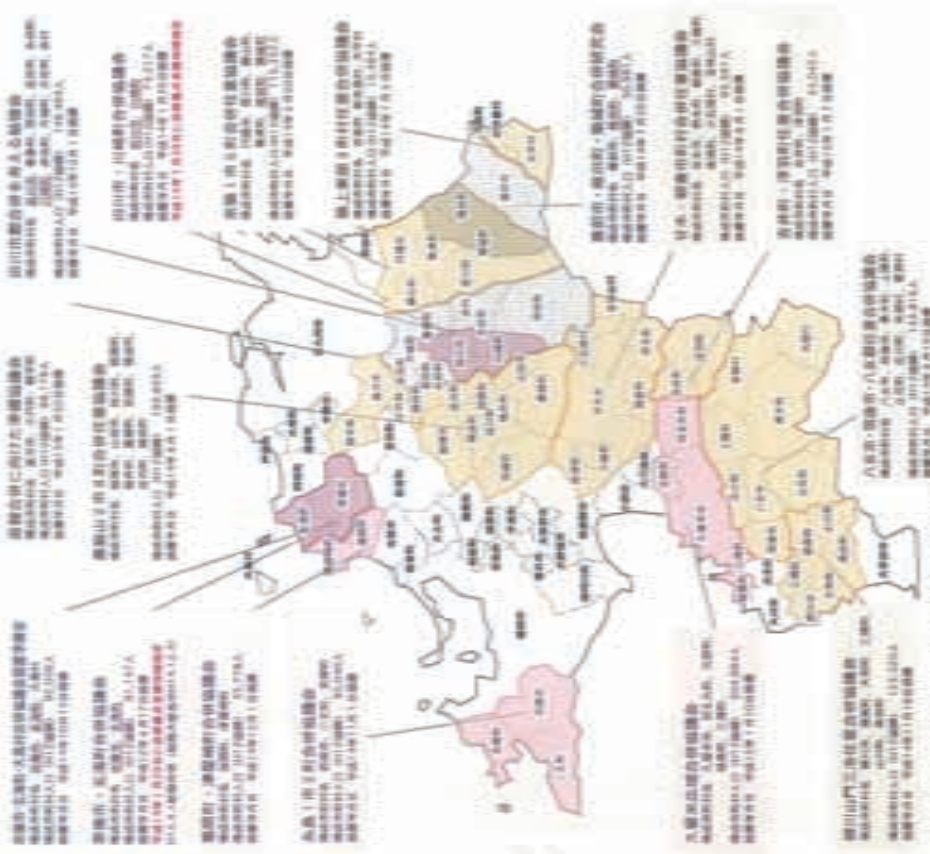
合併の進捗率・新設合併が進展している地域

地域	合併完了の市町村数	合併中の市町村数	合併しない市町村数	計
福岡県	120	153	694	1,067
全国	319	684	1,444	2,447

資料：国土交通省(2003年1月現在)

福岡県市町村合併マップ

(福岡県内市町村の合併の進展状況及び関係 vol.6) 平成15年2月現在



注：赤線は合併完了している市町村、黄線は合併中、グレーは合併していない市町村を示しています。

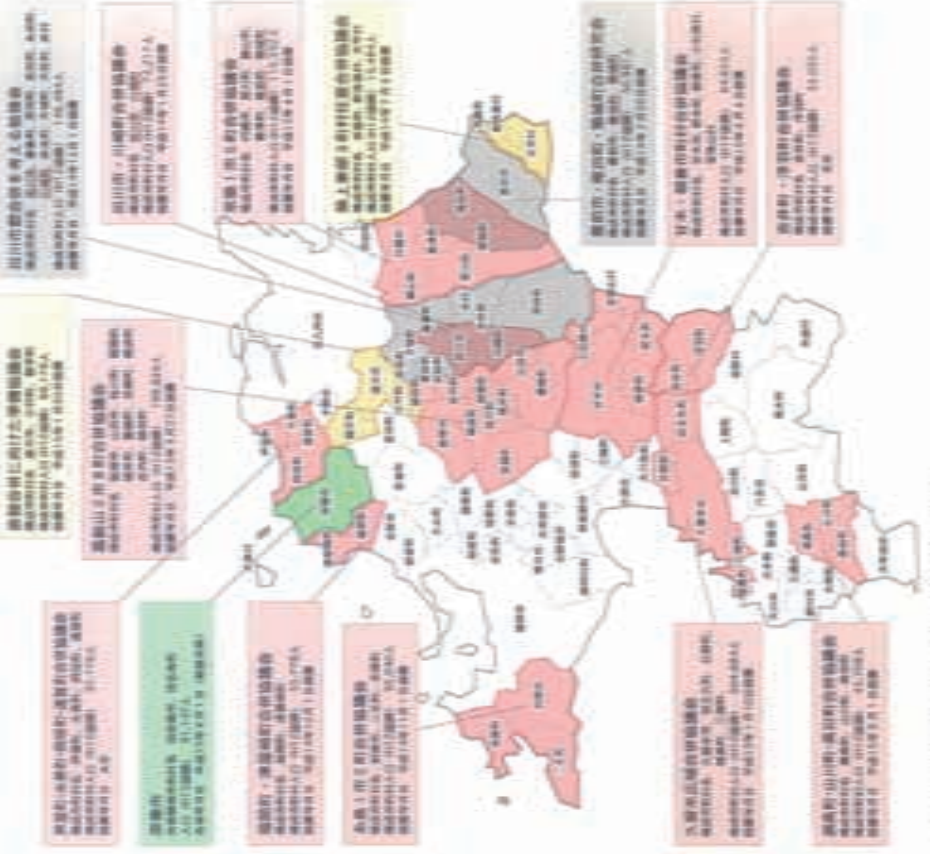
●全国の新市町村合併の動向

合併の進展率		合併率が最も遅れている市町村	
市町村数	割合	市町村数	割合
完了済	140	199	32.7
進行中	791	827	10.4
未完了			5,081
合計			6,008

出典：国土交通省「合併推進計画」(平成15年1月現在)

福岡県市町村合併マップ

(福岡県内市町村の合併の進展状況及び関係 vol.7) 平成15年4月現在



注：赤線は合併完了している市町村、黄線は合併中、グレーは合併していない市町村を示しています。

●全国の新市町村合併の動向

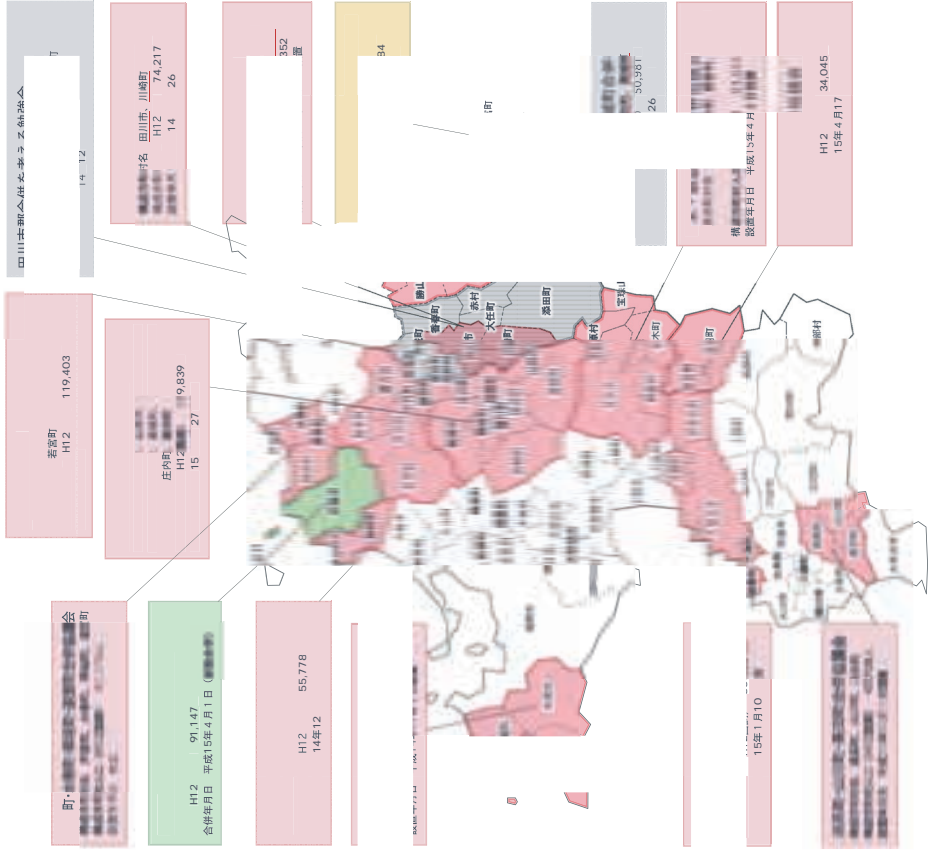
合併の進展率		合併率が最も遅れている市町村	
市町村数	割合	市町村数	割合
完了済	190	199	32.7
進行中	791	827	10.4
未完了			5,081
合計			6,008

出典：国土交通省「合併推進計画」(平成15年3月現在)

福岡県市町村合併マップ

(福岡県内市町村の合併の取組状況及び趣向 vol.8)

15 4



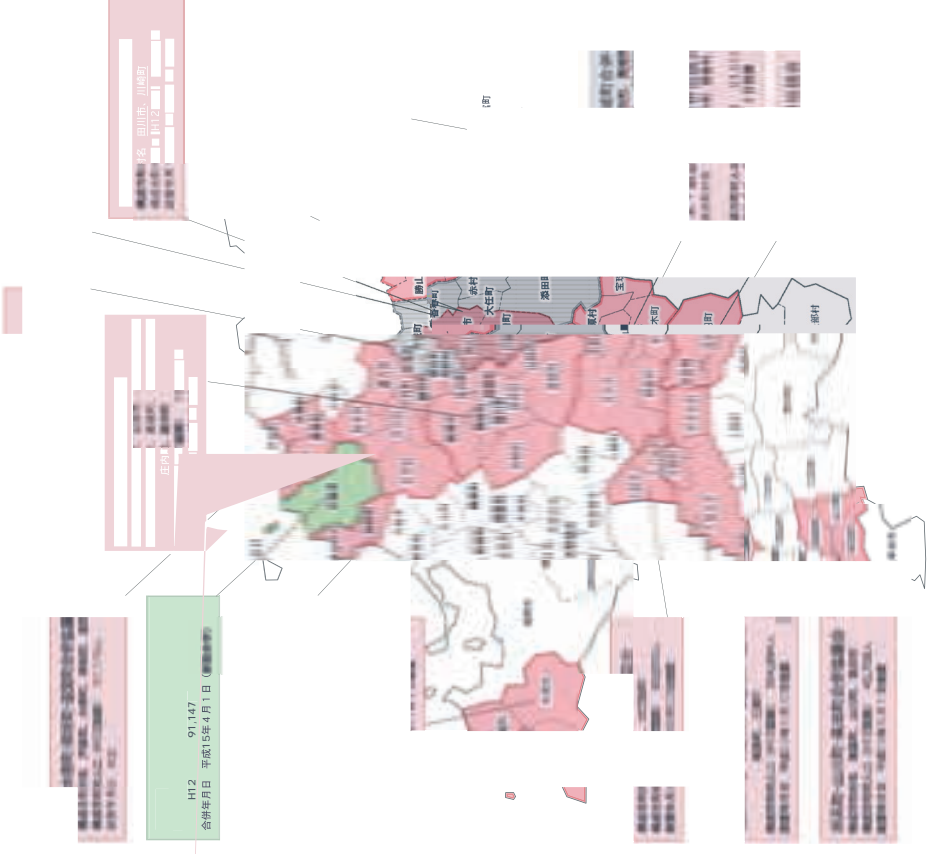
①	8	37	2
①	1	2	
②	2	10	1
<hr/>			
	14	10	48
		5	9
		45	5
<hr/>			
	2,659	3,217	827
	4	1	
			296
			1,218

H15.1.1
合併の協議会・研究会等が設置されている地域

福岡県市町村合併マップ

(福岡県内市町村の合併の取組状況及び趣向 vol.9)

15



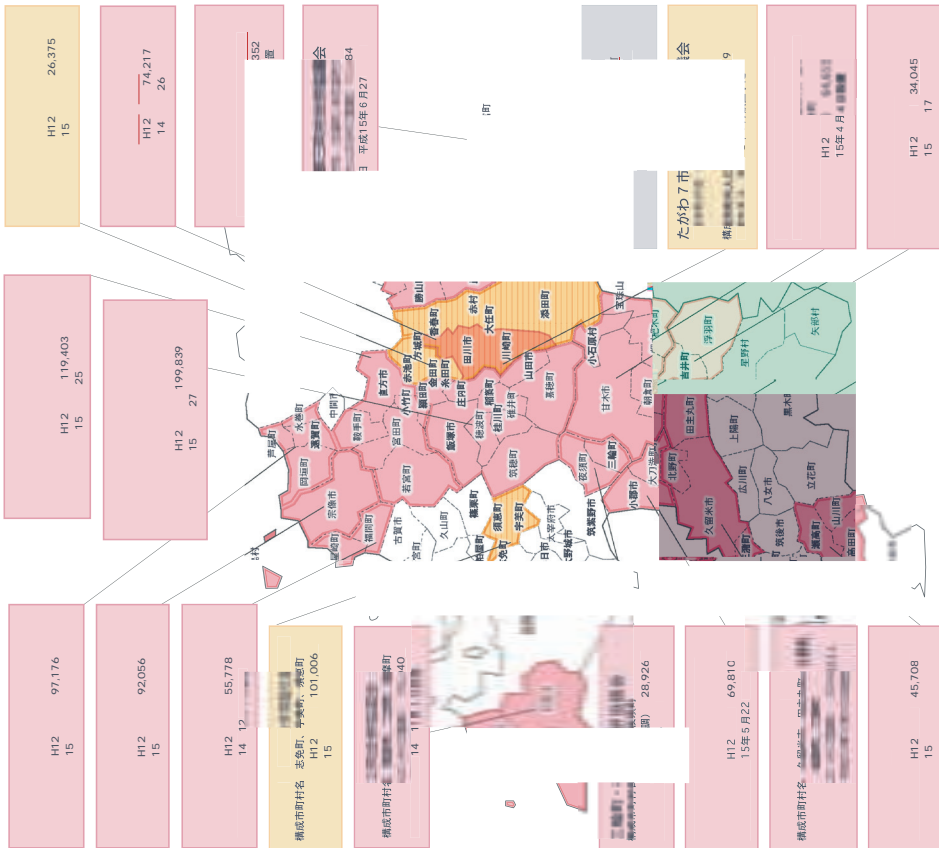
①	8	37	2
①	1	2	
②	2	10	1
<hr/>			
	14	10	48
		5	9
		45	5
<hr/>			
	2,659	3,217	827
	4	1	
			296
			1,218

H15.1.1
合併の協議会・研究会等が設置されている地域

福岡県市町村合併マップ

vol.12

15



10 41 5
1 11 1
1 2
19 12 54 6 11 51 6

任意の合併協議金が
設置されている地域

合併の協議会・研究会等が設置されている地域

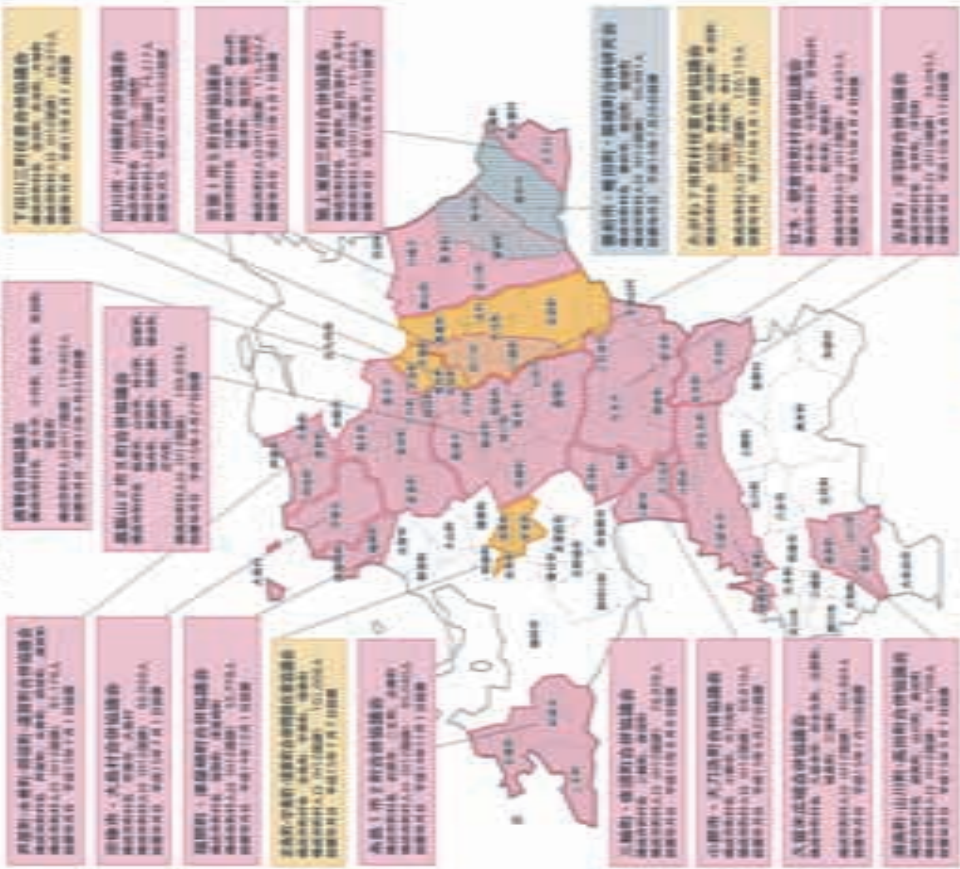
19	12	54	6	11	51	6
357	160	592	213	730	2,564	3,185
1,442	530	2,564	805			

68

福岡県市町村合併マップ

(福岡県内市町村の合併の経緯は別冊「合併の経緯」(vol.13))

平成15年8月現在



10 41 5
1 11 1
1 2
19 12 54 6 11 51 6

任意の合併協議金が
設置されている地域

合併の協議会・研究会等が設置されている地域

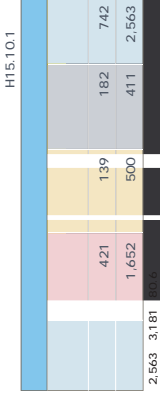
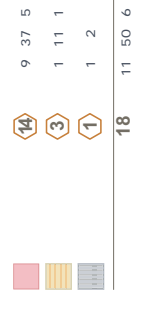
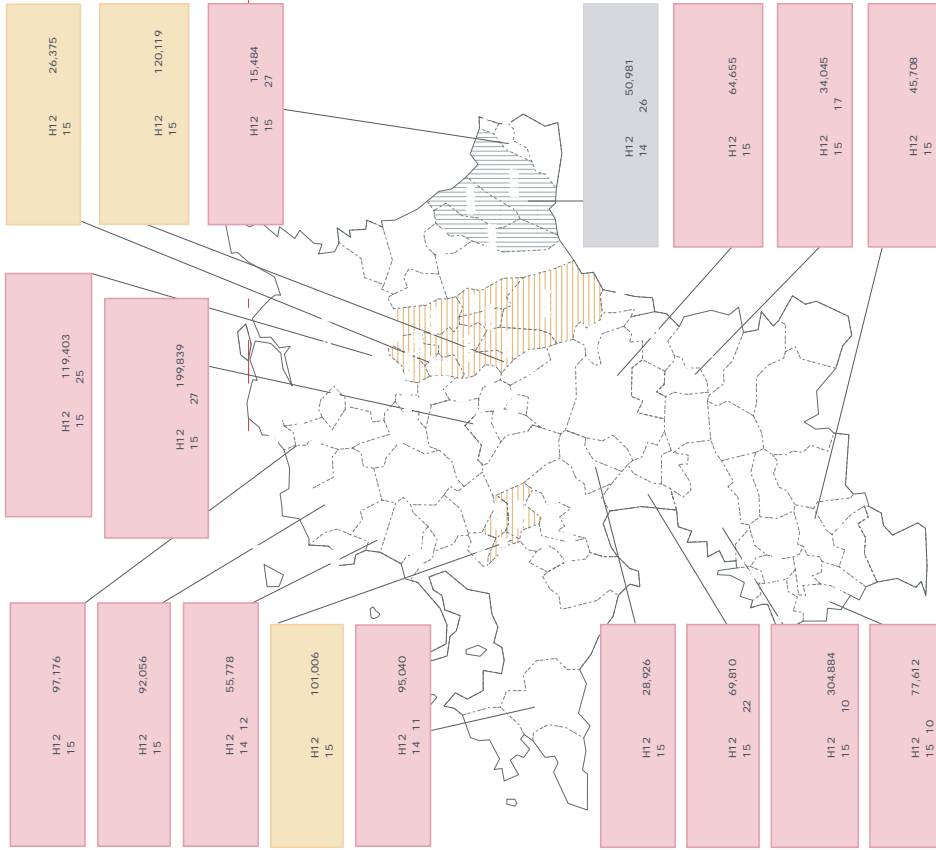
19	12	54	6	11	51	6
357	160	592	213	730	2,564	3,185
1,442	530	2,564	805			

68

福岡県市町村合併マップ

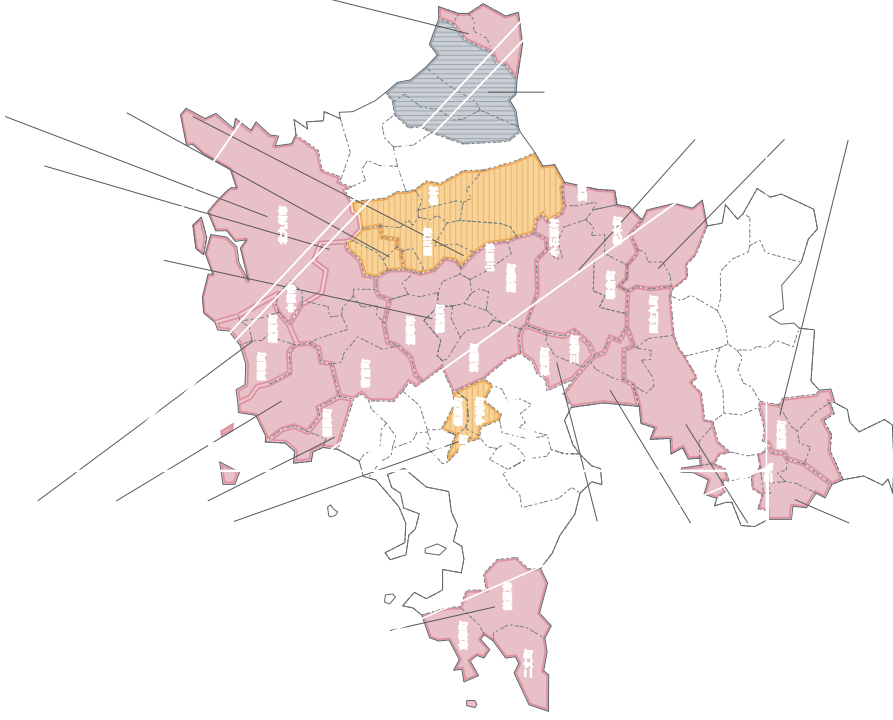
vol.15

15 12



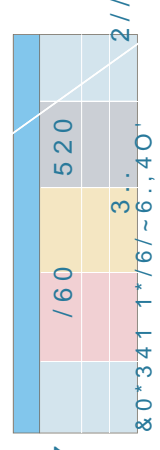
67 67 96 698.8


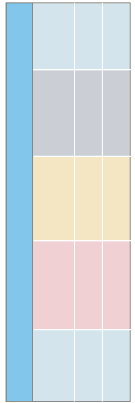
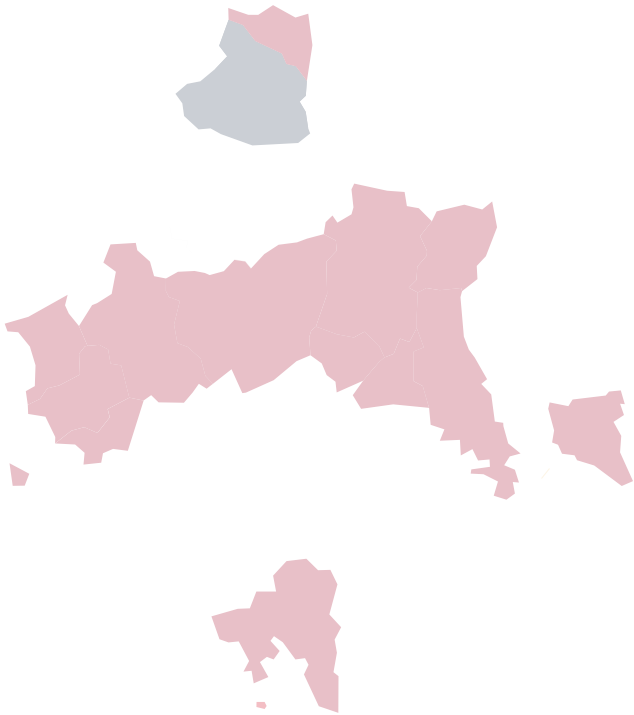
&•Đ ^FnÀ ½ - û{€-à` U0Q€ ²Àe` à @ m



//F15n3A
 /F//n/A /17
 /F On /A
 /1F3.n4A
 47FnÀ&47 74~5/70

&F/3,/,/, / ó'

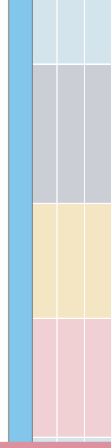
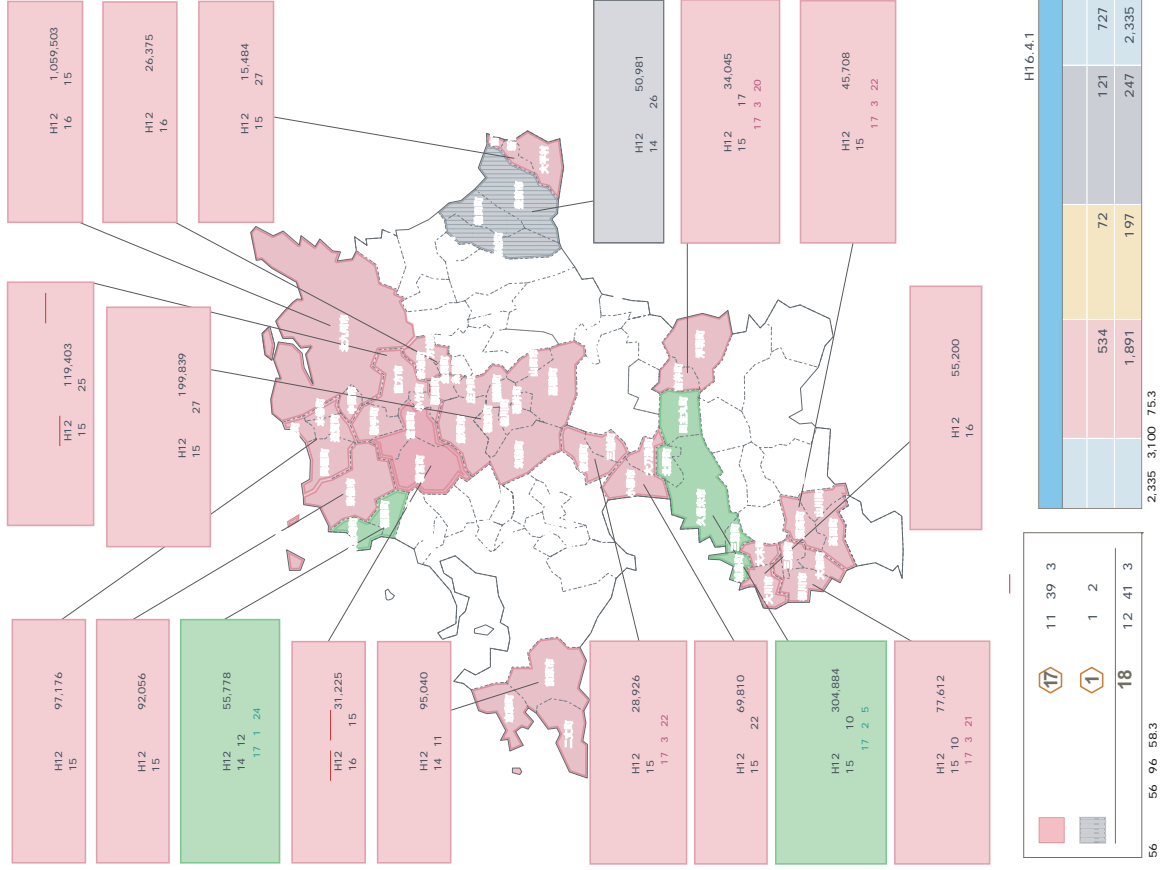


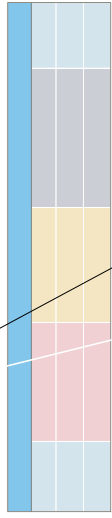
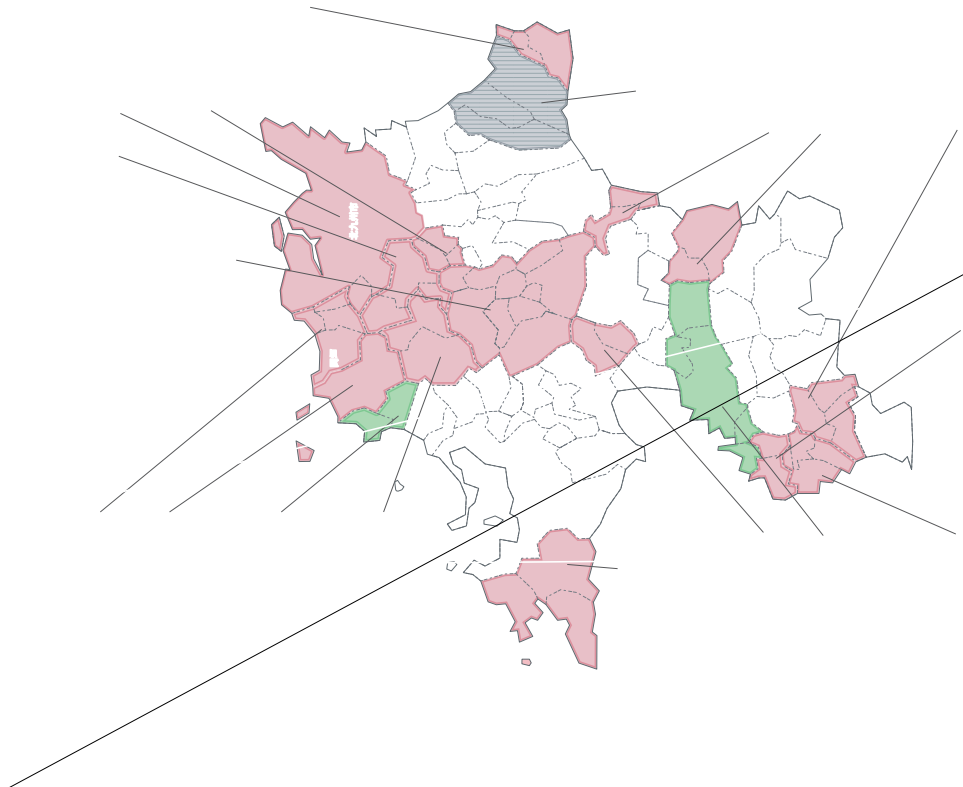



福岡県市町村合併マップ

16

vol.22







福岡県市町村合併マップ

vol.30

16 10 25

1.7
M2
16
2.8
56,726
21

M2
16
46,328

1.8
1.1

1.7
1.2
2.4

1.9

1.7
3
2.2

1.2

M12
1.6
1.7
3
1.6
2
1.9
4.6
2.8

1.7
3
2.1

1.6
7
2.2
1.7
2
5

M12
1.6
1.2
1.0
6
7.3



7

3

12

3

91

7

19

2

2

1

1

1

16

13

35

5

577

1,944

M16
7.1

1.7

3

2.0

165

56

214

110

2,329

748

53


53 %


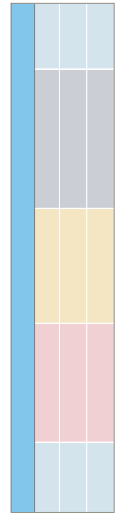
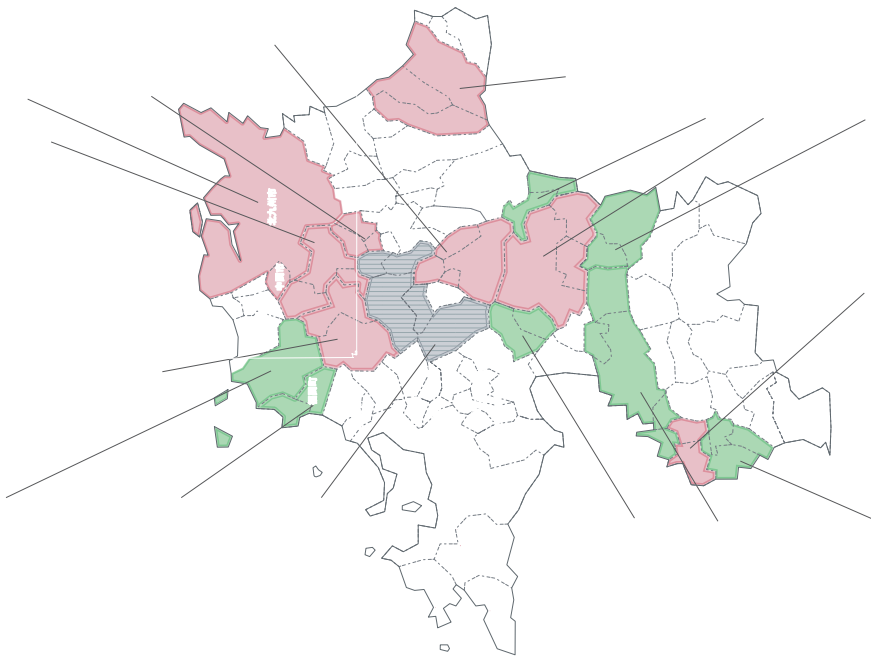
56.2

2,323

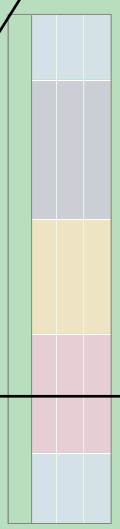
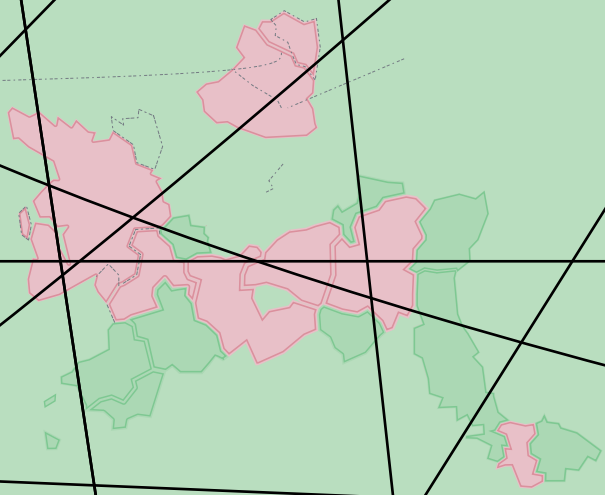
3,100

75.0


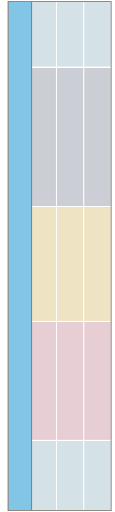
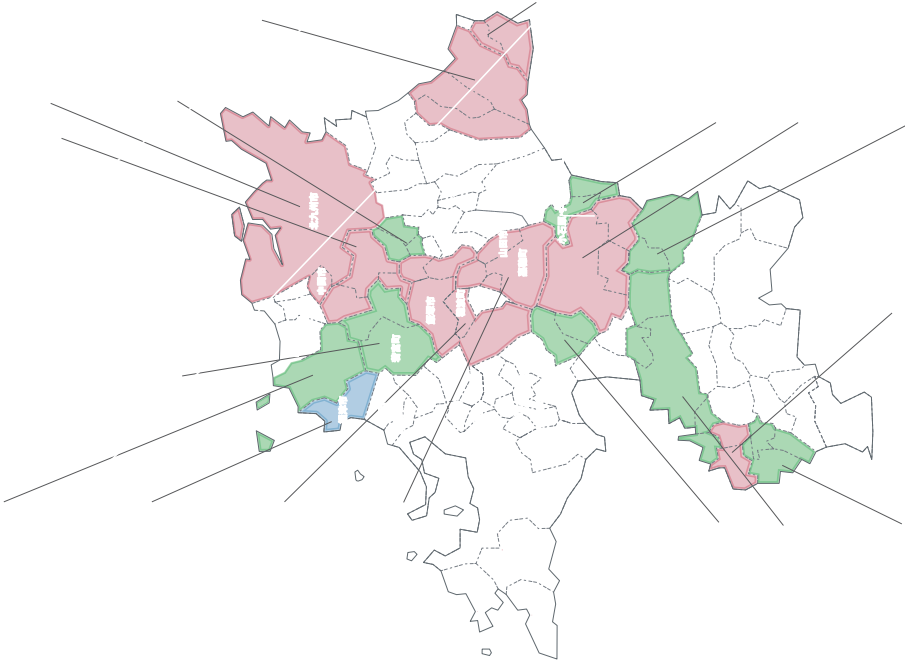




博白县农村宅基地“三权”确权登记



3	15	3	416.121
9	8	16	71
17	11	31	71
	47	96	2,119
			3,030
			691

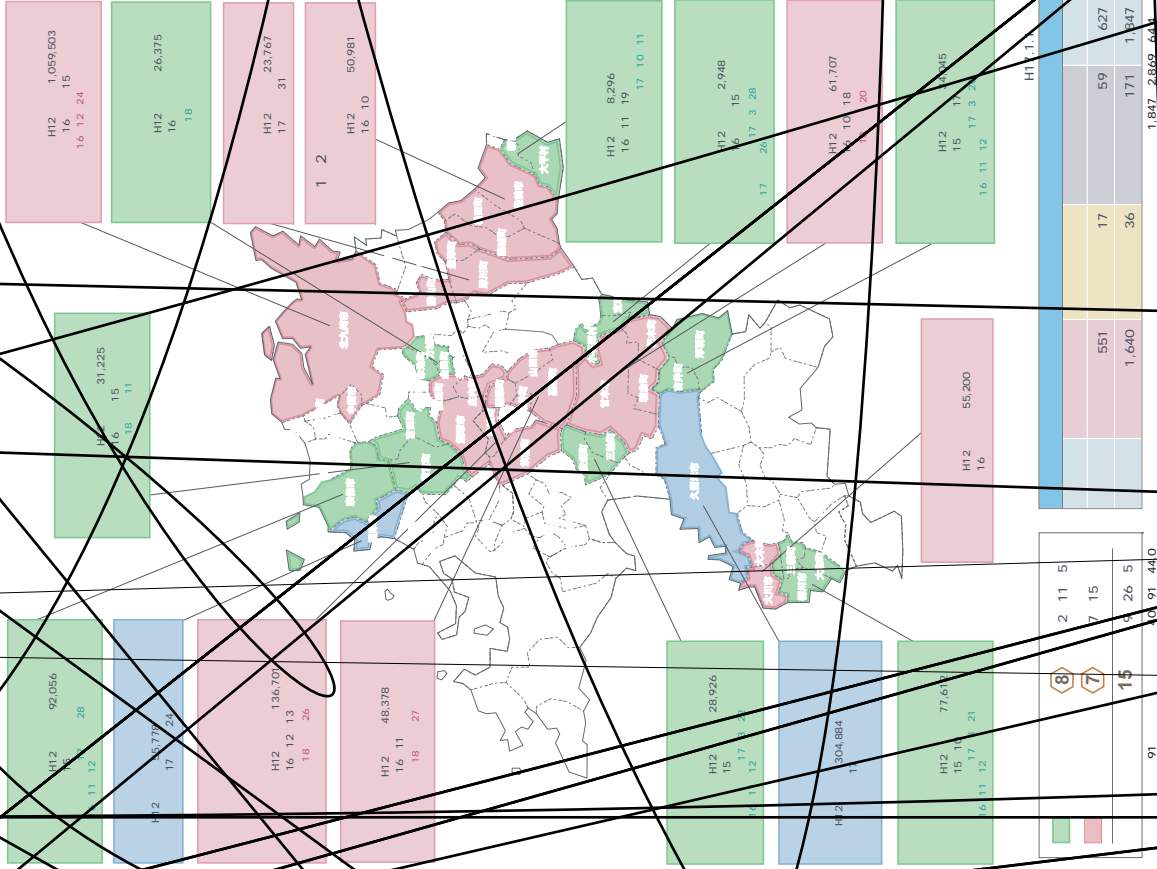


福岡県市町村合併マップ

vol.38

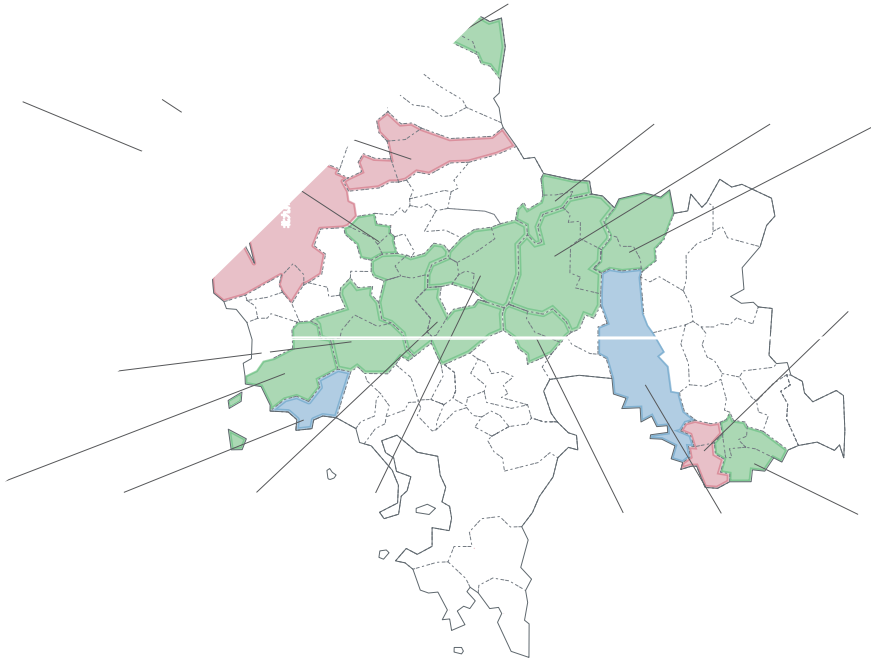
17

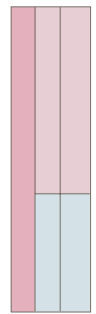
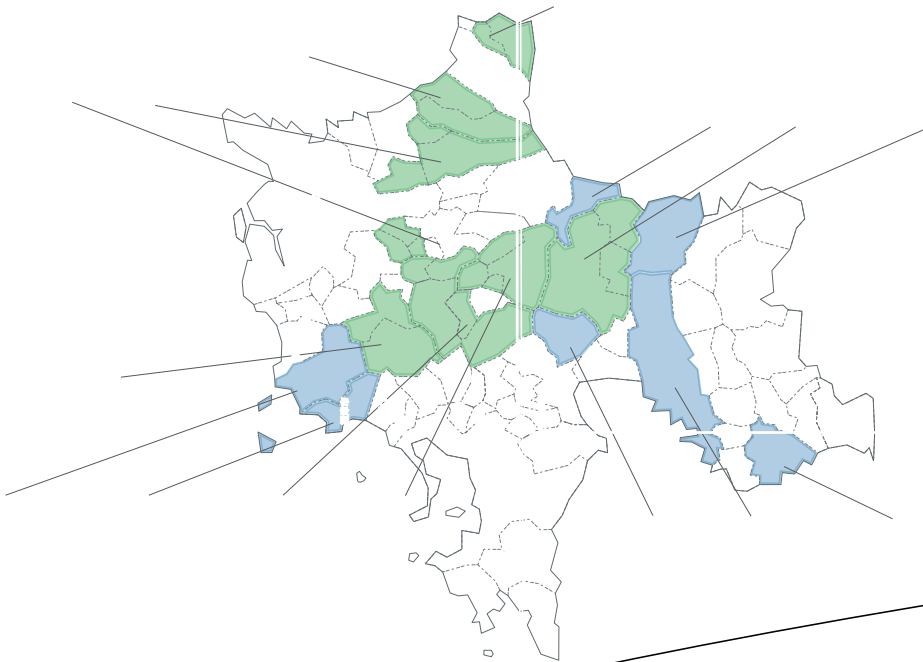
14




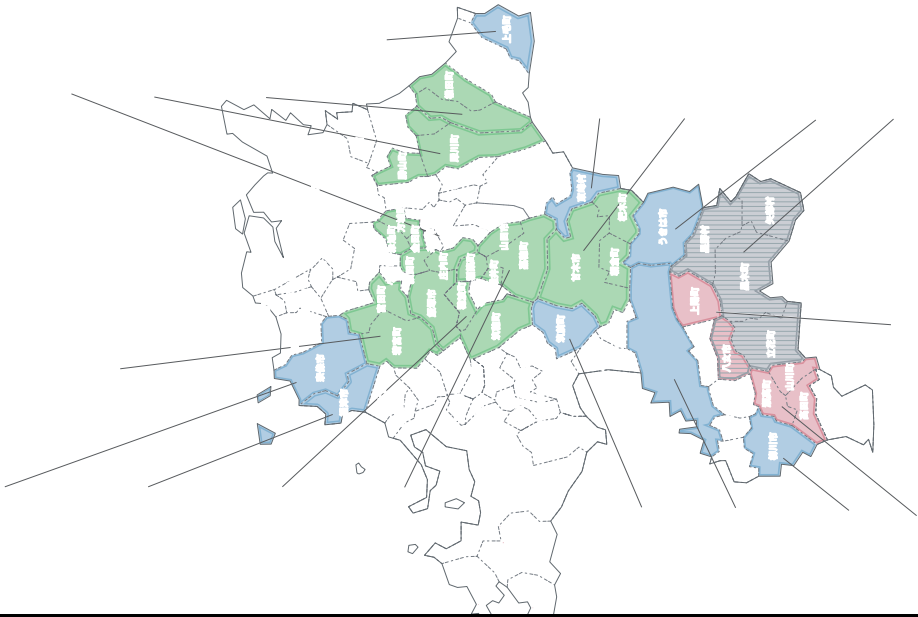
2	11	5
7	15	
15	26	5
10	91	440
25	88	91

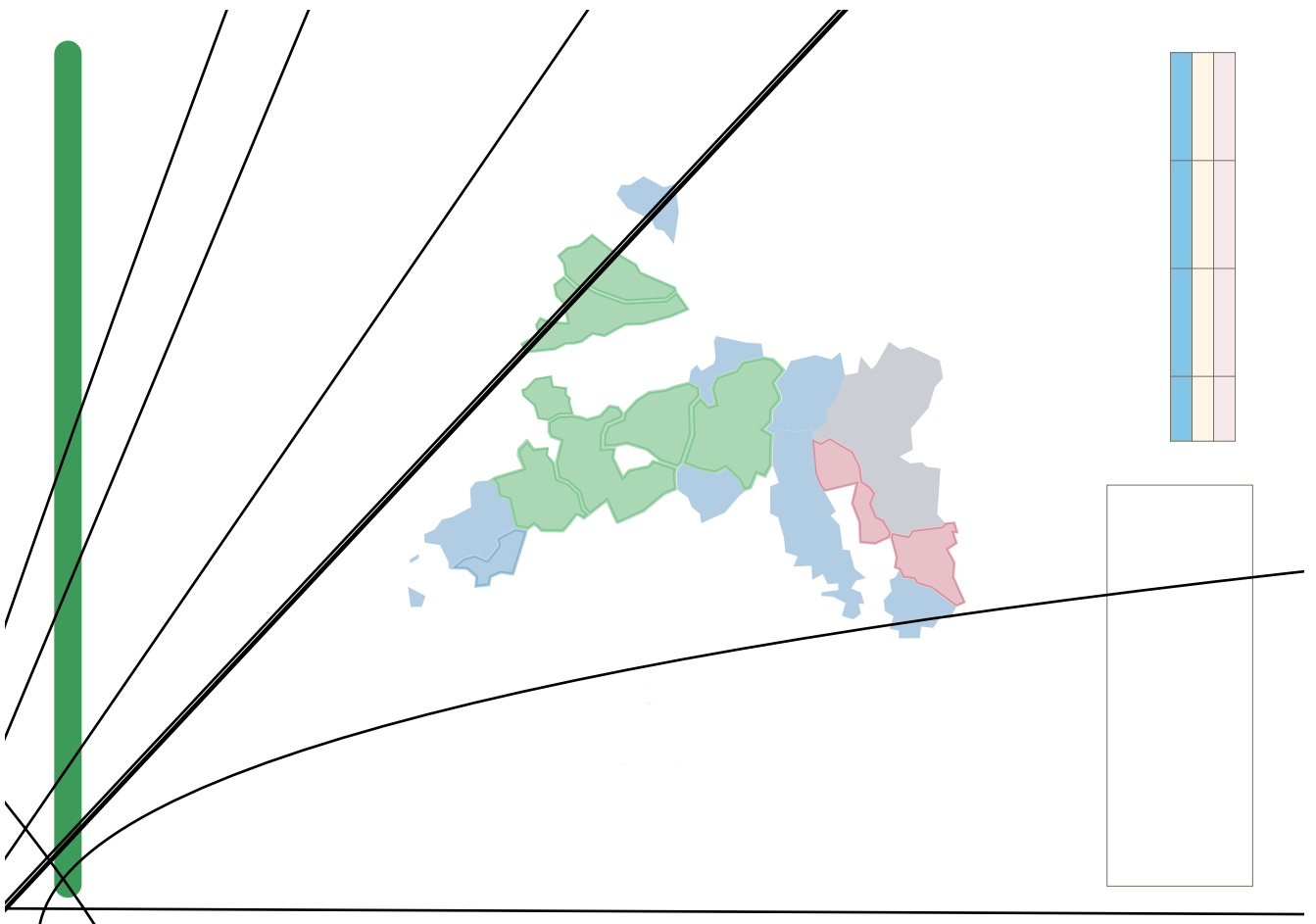
17	59	627
36	1,640	1,947
1,847	2,869	4,441


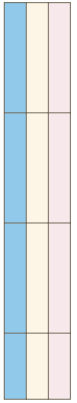
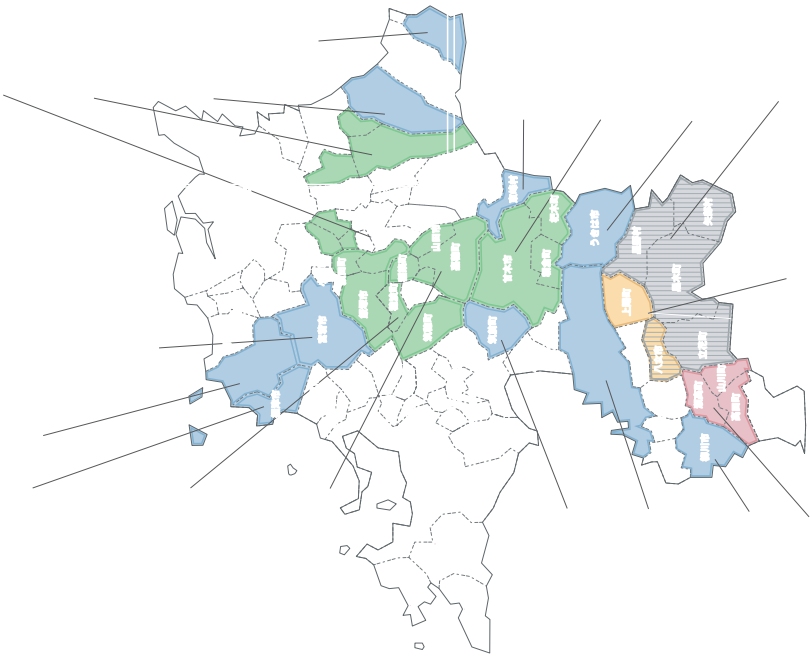










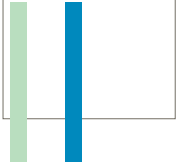


福岡県市町村合併マップ。


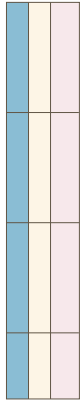
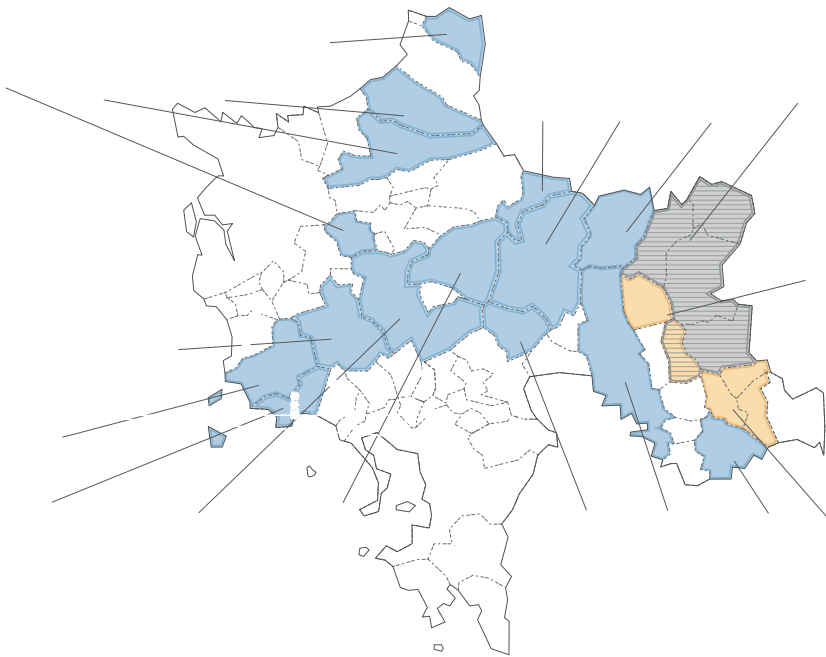
20



b

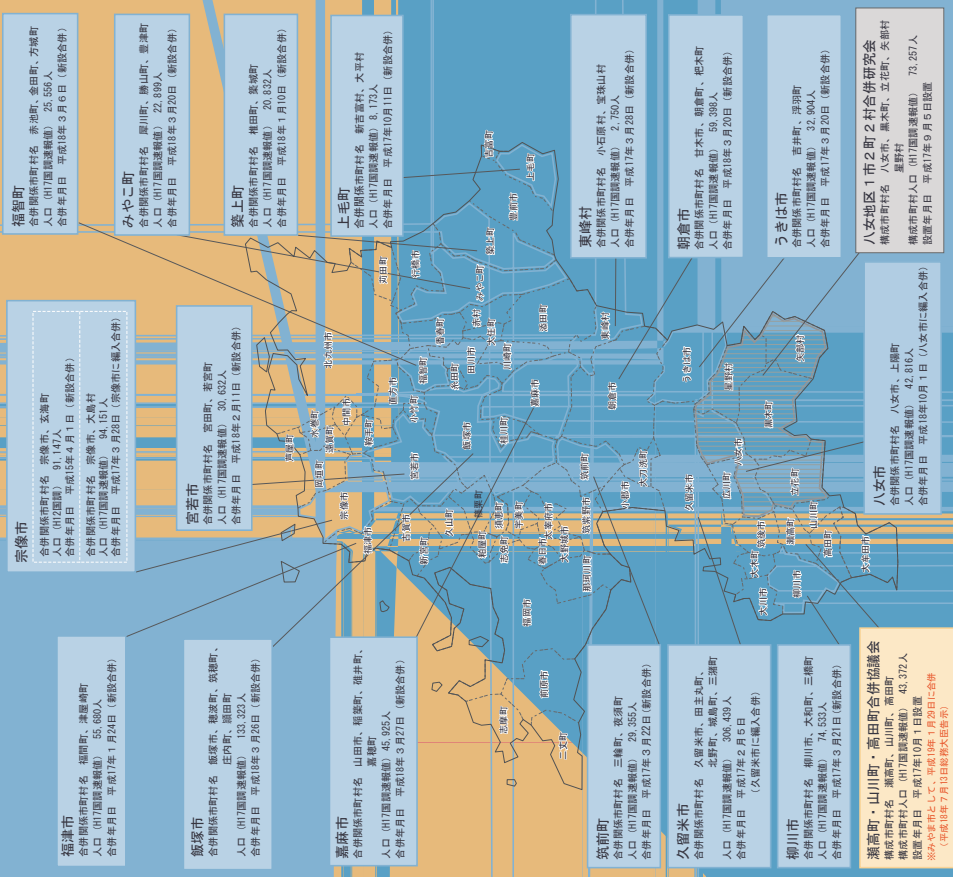


Fukuoka



福岡県市町村合併マップ

(福岡県内市町村の合併の取組状況及び動向 vol.1.57) 平成18年10月1日現在



宗像市
合併関係市町村名 宗像市、玄海町
合併年月日 平成15年4月1日(新設合併)
合併関係市町村名 宗像市、本郷村
合併年月日 平成17年3月28日(宗像市に編入合併)

福清市
合併関係市町村名 福岡市、津屋崎町
人口(017年度速報値) 55,680人
合併年月日 平成17年1月24日(新設合併)

飯塚市
合併関係市町村名 飯塚市、穂波町、筑前町、庄内町、塚田町
人口(017年度速報値) 133,323人
合併年月日 平成18年3月26日(新設合併)

嘉穂市
合併関係市町村名 山田町、福繁町、穂手町、栗原町
人口(017年度速報値) 45,925人
合併年月日 平成18年3月27日(新設合併)

上毛町
合併関係市町村名 新井町、大平村
人口(017年度速報値) 8,173人
合併年月日 平成17年10月11日(新設合併)

東峰村
合併関係市町村名 小石原村、宝珠山村
人口(017年度速報値) 2,750人
合併年月日 平成17年9月28日(新設合併)

朝倉市
合併関係市町村名 甘木市、朝倉町、杷木町
人口(017年度速報値) 59,398人
合併年月日 平成18年9月20日(新設合併)

うきは市
合併関係市町村名 宮井町、浮瑠町
人口(017年度速報値) 32,904人
合併年月日 平成17年9月20日(新設合併)

八女地区1市2町を村合併研究会
構成員市町村名 八女市、黒木町、立花町、玄明村
構成員市町村人口(017年度速報値) 73,257人
設置年月日 平成17年9月5日設置

八女市
合併関係市町村名 八女市、上里町
人口(017年度速報値) 42,816人
合併年月日 平成18年10月1日(八女市に編入合併)

筑前町
合併関係市町村名 三輪町、筑前町
人口(017年度速報値) 29,355人
合併年月日 平成17年9月22日(新設合併)

久留米市
合併関係市町村名 久留米市、田主丸町、北野町、福島町、三浦町
人口(017年度速報値) 306,439人
合併年月日 平成17年2月5日(久留米市に編入合併)

柳川市
合併関係市町村名 柳川市、大和町、三輪町
人口(017年度速報値) 74,533人
合併年月日 平成17年9月21日(新設合併)

瀬高町・山川町・高田町合併協議会
構成員市町村名 瀬高町、山川町、高田町
構成員市町村人口(017年度速報値) 43,372人
設置年月日 平成17年10月1日設置
※平成18年7月1日都度編入合併

宮若市
合併関係市町村名 宮若市、若宮町
人口(017年度速報値) 30,632人
合併年月日 平成18年2月11日(新設合併)

みやこ町
合併関係市町村名 原山町、勝山町、豊津町
人口(017年度速報値) 22,899人
合併年月日 平成18年3月20日(新設合併)

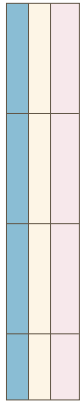
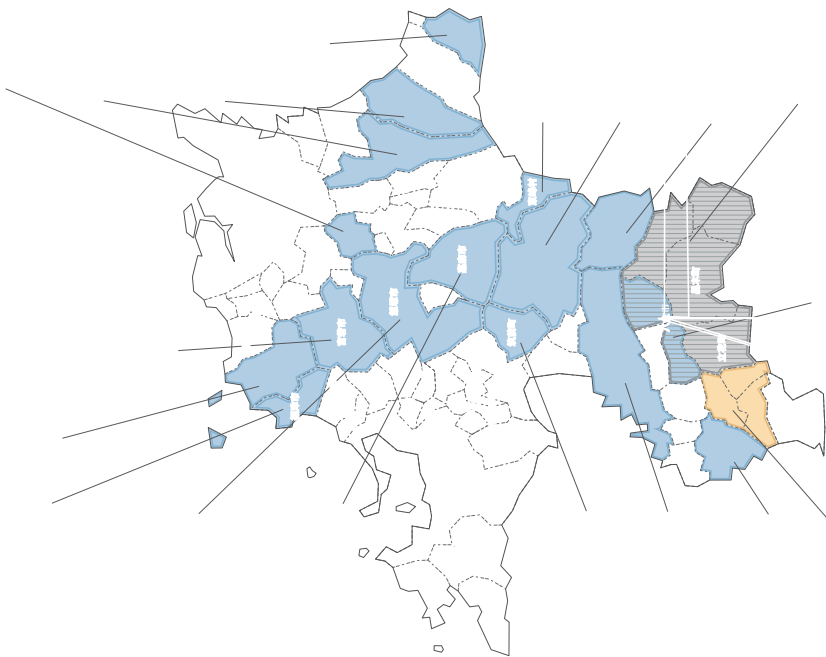
福智町
合併関係市町村名 赤池町、金田町、方城町
人口(017年度速報値) 25,556人
合併年月日 平成18年3月6日(新設合併)


●市町村合併の進捗状況

市町村数	H11. 3. 31	H18. 3. 31	H18. 10. 1
区	3	3	3
分	232	1,921	1,817
全国	97	69	68
福岡県	(24市65町8村)	(27市39町4村)	(27市39町4村)

※H11. 3. 31は、旧合併特例法の平成11年改正の直前の時点

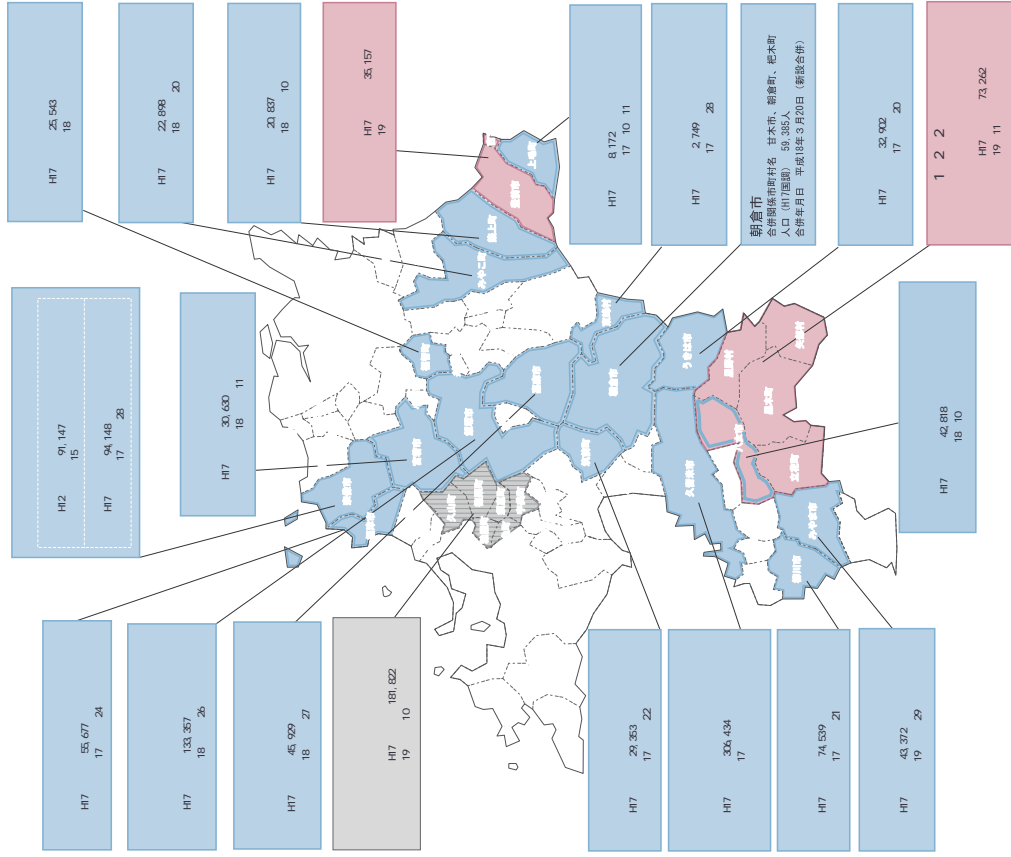
- 1 合併した地域
- 2 廃止された地域
- 3 合併協議会が設置されている地域
- 4 合併協議会が設置された地域
- 5 地域
- 6 市 3町 5村
- 7 3町
- 1市 2町 2村





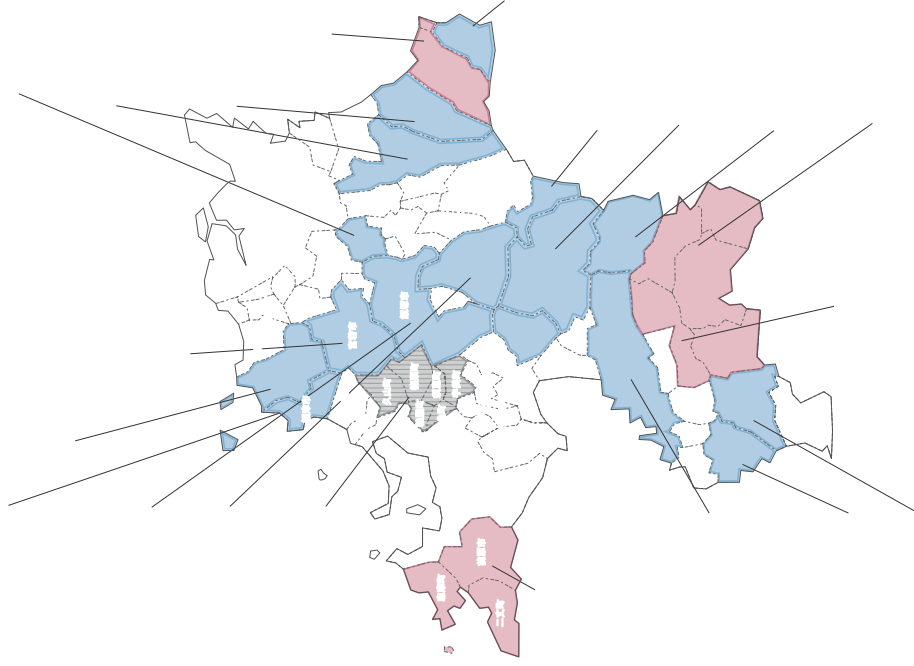
福岡県市町村合併マップ

vd. 62 19 11



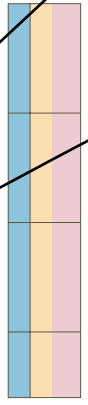
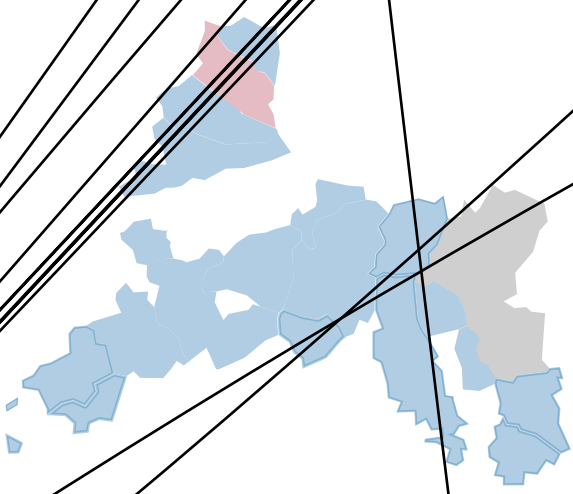

HI1.3.31	HI8.3.31	HI9.10.1
3,232	1,821	1,800
24 65 8 97	27 38 4 69	28 34 4 66


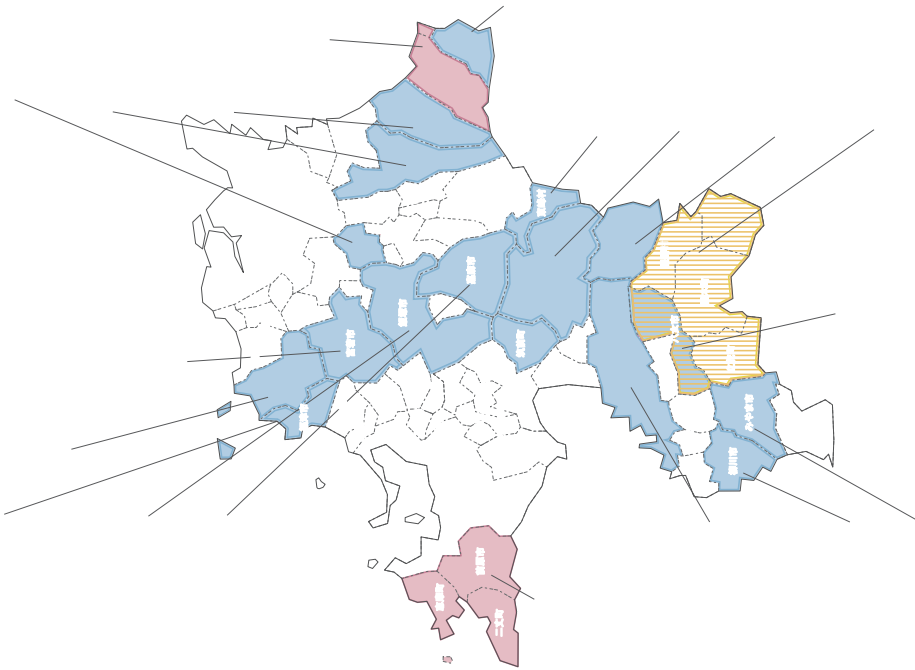
HI1.3.31 11

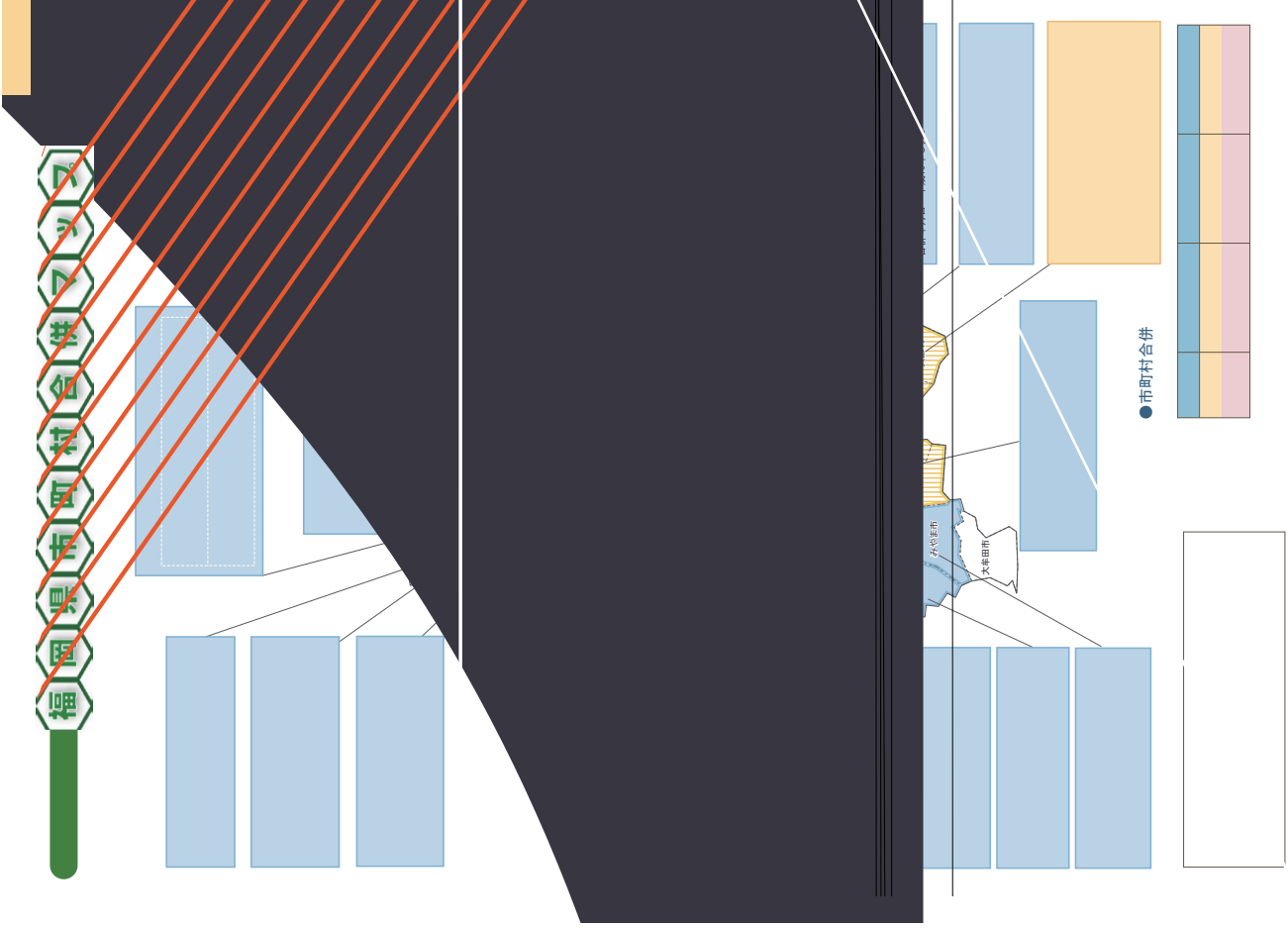


HI1.3.31	HI8.3.31	HI9.10.1
3,232	1,821	1,800
24 65 8 97	27 38 4 69	28 34 4 66

HI1.3.31 11







福岡県の合併市町村

(平成15年度～平成21年度までの福岡県内市町村の合併の状況)

平成22年3月31日現在



市町村合併の進捗状況

市町村数

市町村 12市・5町・1村

合併市町村

※州庁3.31日、旧各府県制度の平成11年度改正の時点

福岡県広域行政研究会設置要綱

- (1)
- (2)
- (3)
- (4)

10 24

10

		()

--	--	--

第V章 市町村合併の類型化と類型ごとのケーススタディ
第1節 求められる市町村の適正規模


1 事務事業ごとの適正規模

10

2 人口規模と事務権限

・一般の市（人口5万人（合併の場合は4万人）以上）

・特別市（人口20万人以上の市のうち



第3節 類型ごとのケーススタディ

市制移行型（行財政効率化型）：ケースⅠ	
10	25.5
10	24.5
市制移行型（行財政効率化型）：ケースⅡ	10
10	55.2
10	53.5
都市機能強化型：ケースⅠ	15
10	58.4
10	8.6
中核都市形成型：ケースⅠ	20
10	43.7
10	4.4
政令市周辺都市自立型：ケースⅡ	25
10	15.1
10	49.7

第Ⅷ章 福岡県における市町村の自主的合併推進のあり方

1 検討の際の留意点
・合併

第2章 福岡県における市町村合併の気運及び阻害要因

第1節 県内各地域の合併に関する意識

平

平

平

平

平

平

平

平

平

平

平

平

平

平

平

平

平

平

平

平

平

平

平

平

平

平

平

平

平

平

平

平

平

平

平

平

平

平

平

平

平

平

平

平

平

平

平

平

平

第3章 合併阻害要因への対応策
第1節 一般的な対応策

1. 国の施策
(1) 合併特例法による特別制度の創設

1/50

第3節 対応策検討の際の留意点

1. 積極的な合併推進要因の不足について
2. 行財政基盤強化（財政面・人財面）の必要性に対する認識の不足について
3. 身分競争に対する不安について
4. 地域間格差の拡大について
5. 住民に密着したサービスの低下について
6. 複雑な既存の一部事務組合の構成について
7. 中心市の求心力の弱さ（又は中心地域の不明確さ）について
8. 地域内の交通基盤の不足について

2. 県の施策

3. 市町村自らの取組

第2節 全国の合併事例における対応策の実例

11

9. 福岡市への依存について

10. 県境の存在について

第4章 福岡県における市町村合併推進の留意点
第1節 旧郡を単位としない合併パターンの検討

第2節 市町村合併を推進するための県の役割

1. 情報提供・啓発

2. 市町村の具体的取組に対する支援

(1) 市町村の研究會への支援

(2) 合併協議會等への支援

3. 合併後の市町村に対する支援

			2,000
			1,500

33

- (1)
- (2)
- (3)
- (4)
- (5)

500

252 19

(1) 31 254

- (2)

20

- (3)

30

- (4)

3 31

14

10

14

11

10

12

13

11

16

11

福岡県市町村合併推進要綱策定会議設置要綱

- (1)
- (2)
- (3)

12 26

福岡県市町村合併推進要綱

目次

はじめに ～要綱策定の趣

第1章 市町村を取り巻く現状と今後の見通し

はじめに ～要綱策定の趣旨～

1 市町村行政サービスの広域的対応の必要性
 (1) 日常生活圏の拡大

	40	30	40	20	30	10	20
12	(43.4) (45.6)	(37.6) (32.0)	(26.5) (24.1)	(18.3) (14.7)	(14.3) (13.2)	(12.9) (12.8)	(12.4) (11.9)
17	(48.5) (46.6) (45.9) (45.8) (43.9) (43.3) (42.7) (42.0)	(37.6) (36.6) (36.6) (35.9) (34.5) (34.3) (33.9) (33.2) (30.9)	(26.7) (26.1) (23.7) (21.8)	(19.3) (13.2) (12.8) (12.5)			(18.2) (11.7)
			(27.5) (26.5) (23.1) (22.0)	(15.7) (14.1) (13.9) (13.1) (12.1) (11.9)			(11.0)

2 市町村行政体制の充実強化の必要性

(1) 少子高齢社会の到来

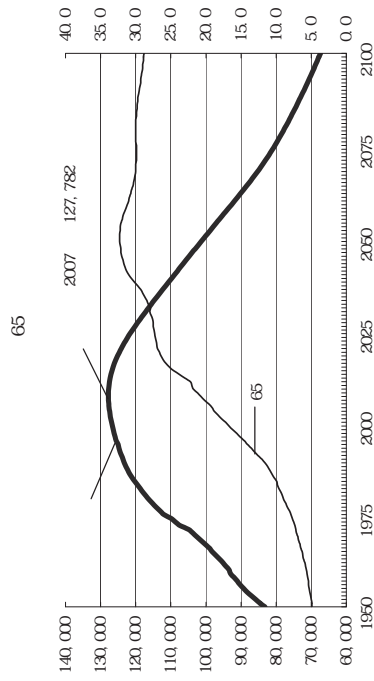
				(15.9)
				(15.0)
				(12.4)
		(28.3)		(19.0)
		(27.4)		(18.7)
		(23.0)		(15.9)
		(20.3)		(14.4)
				(13.6)
				(11.8)
		(23.9)		(19.0)
		(24.9)		(18.1)
		(22.8)		(17.8)
		(20.7)		(17.1)
		(20.4)		(16.5)
				(15.1)
				(12.5)
				(10.5)
				(14.3)
				(13.1)
				(10.9)
				(10.9)

() 1965 1975 1985

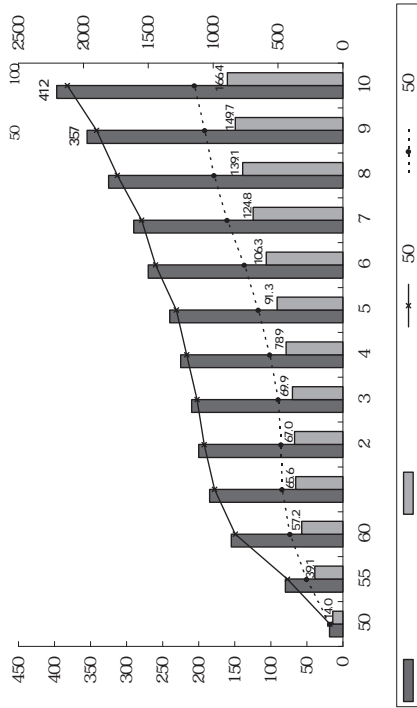
(2) 高度情報化社会の進展

Office

Small Office Home



(2) 地方分権の推進



1 一部事務組合の限界

1	2	2	37	2	4	19	7	5
2	5	2	38	2	4	70	6	5
3	3	2	30	2	4	71	8	5
4	5	2	40	3	4	72	8	5
5	3	2	42	3	4	73	6	5
6	2	2	41	3	4	74	6	5
7	6	2	42	3	4	74	6	5
8	8	2	43	3	4	75	7	5
9	4	2	44	3	5	76	7	5
10	3	3	45	3	5	77	7	5
11	10	3	45	3	5	78	5	5
12	7	3	46	4	5	79	6	5
13	7	3	47	4	5			
14	4	3	48	4	5	80	4	5
15	8	3	49	3	5	81	4	5
16	4	3	50	3	4	82	5	5
17	9	4	51	3	5	83	5	5
18	9	4	52	3	5	84	5	5
19	7	3				85	6	5
20	7	4	53	2	5	86	4	5
21	9	4	54	2	5	87	4	5
22	8	4	55	3	5	88	4	5
23	8	4	56	3	5			
24	8	5	57	3	5	90	2	5
25	4	4	58	3	5	91	3	5
26						92	4	5
27	7	5	60	4	5			
28	7	5	61	7	5	93	6	5
29	8	5	62	7	5	94	9	5
30	8	5	63	6	5	96	7	5
31	7	5				97	10	5
32	9	5	64	8	5		8	5

2 一部事務組合、広域連合、市町村合併の比較

第3章 市町村合併の効果及び市町村合併に消極的となる事項への対応策

1 市町村合併の一般的效果

(1) 広域的な観点からの地域づくり・まちづくり

(2) 住民サービスの維持、向上

○ 地域間格差の拡大について

(2) 合併後の市町村の行政運営に関する留意点

○ 地域間格差の拡大について

○ 住民に密着したサービスの低下について

=

=

=

=

○ 中心市の求心力の弱さ（又は中心地域の不明確さ）について

○ 住民に密着したサービスの低下について

○ 播磨市への依存について

第4章 市町村合併の推進方策

1 市町村の適正な規模

(1) 事務事業ごとの適正規模

10

(2) 人口規模と事務権限

① 一般の市（通常人口5万人以上）

14

② 特例市（人口20万人以上の市のうち指定を受けたもの）

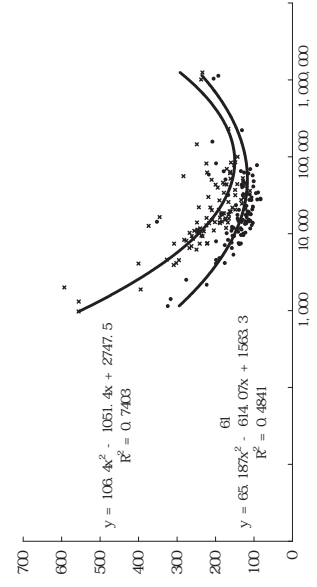
③ 中核市（人口30万人以上の市のうち指定を受けたもの）

25

(3) 効率性（1人当たりの消費的経費）からみた適正規模

昭和61年度 全国 60,000人、九州 55,000人、福岡県 51,000人
平成8年度 全国 96,000人、九州 88,000人、福岡県 87,000人

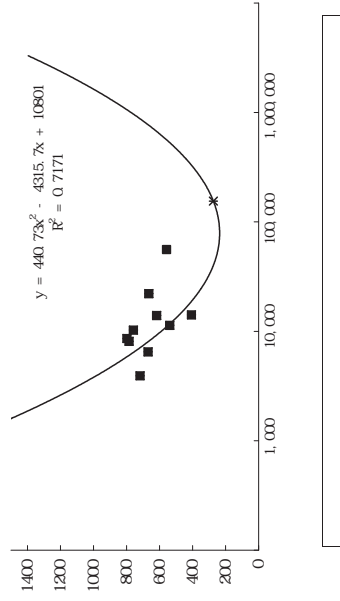
97



2 市町村合併の類型

(2) 都市機能強化型（人口10万人程度）

15

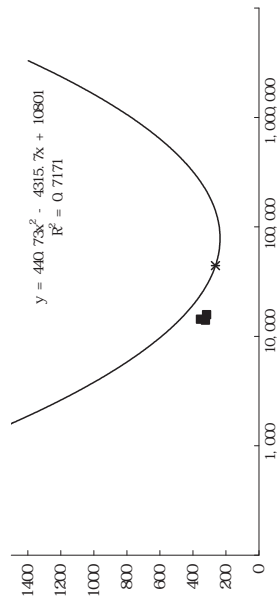


10	100.0	102.1	102.2	-0.1	81.2	100.1	-27.9
	100.0	103.7	128.6	-24.9	116.4	174.8	-58.4
	100.0	93.4	108.7	-18.3	94.9	122.7	-27.8
	100.0	93.1	107.8	-11.7	100.6	121.7	-21.1
	100.0	23.0	118.5	-95.5	28.5	134.2	-105.7
	100.0	90.3	108.8	-18.6	94.8	122.7	-27.9
	100.0	103.8	137.7	-27.9	126.2	198.5	-72.3
	100.0	100.1	70.4	23.6	38.8	30.2	8.6

10 58.4 29.6
10 8.6

(1) 市制移行型（行政効率化型）（人口5万人程度）

46

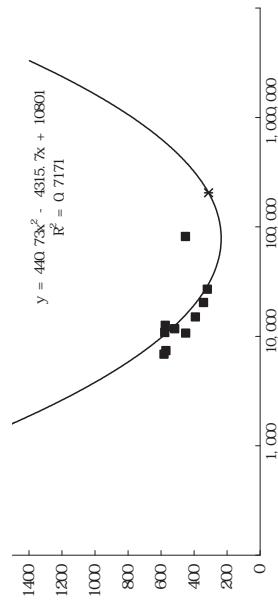


10	100.0	105.9	105.8	0.1	110.8	117.2	-6.4
	100.0	115.3	126.7	-11.4	143.8	169.3	-25.5
	100.0	95.6	109.8	-14.2	103.0	126.3	-23.3
	100.0	97.3	108.3	-11.1	102.9	124.3	-21.4
	100.0	81.1	122.4	-41.3	103.6	143.0	-39.4
	100.0	95.5	109.9	-14.4	102.9	126.6	-23.7
	100.0	125.1	135.1	-10.0	164.1	190.7	-26.6
	100.0	90.9	72.2	18.7	57.6	33.1	24.5

10 25.5
10 24.5

(3) 中核都市形成型（人口20万人又は30万人以上）

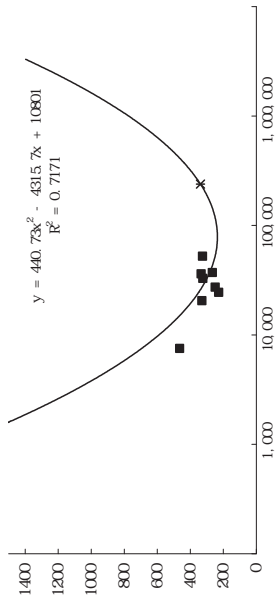
20



10		100.0	107.5	107.8	-0.3	98.1	121.5	-23.3		10
		100.0	105.1	123.9	-18.8	119.6	163.3	-43.7		
		100.0	92.9	108.3	-16.4	99.1	115.2	-16.1		
		100.0	97.9	108.2	-11.3	104.3	114.9	-10.6		
		100.0	25.0	111.2	-86.1	29.1	117.9	-88.9		
		100.0	93.0	109.1	-16.1	99.3	115.3	-16.0		
		100.0	111.6	131.6	-20.1	130.4	188.7	-58.3		
		100.0	110.9	85.9	24.9	69.0	64.7	4.4		
10									43.7	
10									4.4	24.9

(4) 政令市周辺都市自立型

25



10		100.0	110.3	103.8	0.4	144.8	126.4	18.4		10
		100.0	116.2	124.1	-7.9	147.1	162.2	-15.1		
		100.0	95.4	111.0	-15.6	103.6	110.4	-6.8		
		100.0	98.8	111.4	-11.7	108.3	110.9	-2.6		
		100.0	32.9	104.3	-71.4	36.0	103.7	-67.7		
		100.0	95.3	111.1	-15.8	103.5	110.4	-6.9		
		100.0	127.0	130.9	-3.9	163.5	188.8	-19.3		
		100.0	104.7	96.4	8.2	142.6	92.9	49.7		
10									15.1	
10									49.7	

市町村の合併

パターンB

①旧津波部 (5面体)	90,776	87,73	()
	104,627	14,15	28,29
②旧津波部 (8面体)	88,005	28,88	()
	64,674	23,61	50,90
③旧津波部 (5面体)	46,800	74,99	()
	393,682	233,36	17,590
④旧津波部 (5面体)	55,330	42,11	17,488
	37,108	30,22	56,680
⑤旧津波部 (5面体)	23,094	38,90	()
	38,006	8,70	54,289
⑥旧津波部 (5面体)	25,125	16,33	17,835
	21,988	18,87	15,388
⑦旧津波部 (5面体)	7,724	37,43	87,097
	34,693	14,12	39,768
⑧旧津波部 (5面体)	246,982	226,68	47,173
	80,541	76,82	15,338
⑨旧津波部 (5面体)	41,624	23,41	4,415
	14,183	23,28	13,104
⑩旧津波部 (5面体)	10,009	34,68	19,598
	984	8,12	1,900
⑪旧津波部 (5面体)	147,367	172,37	3,927
	48,628	15,98	148,283
⑫旧津波部 (5面体)	16,122	11,42	42,688
	31,800	11,03	25,291
⑬旧津波部 (5面体)	30,631	48,51	17,971
	19,665	22,14	18,351
⑭旧津波部 (5面体)	147,766	109,08	5,990
	61,113	61,78	110,267
⑮旧津波部 (5面体)	10,107	14,18	141,739
	19,803	35,58	15,682
⑯旧津波部 (10面体)	21,688	52,49	157,397
	10,543	87,50	54,751
⑰旧津波部 (7面体)	728,224	257,53	13,844
	80,906	71,80	13,469
⑱旧津波部 (5面体)	12,195	22,05	8,550
	15,127	20,07	10,959
⑲旧津波部 (10面体)	19,984	17,34	21,626
	6,810	8,45	10,318
⑳旧津波部 (5面体)	10,617	87,34	8,040
	11,716	74,81	6,288
㉑旧津波部 (5面体)	28,881	25,23	3,791
	10,725	25,69	157,676
㉒旧津波部 (5面体)	7,229	16,60	70,776
	219,769	369,38	68,883
㉓旧津波部 (7面体)	43,439	167,19	34,621
	9,138	44,98	7,926
㉔旧津波部 (5面体)	10,680	34,56	7,418
	12,384	21,71	9,224
㉕旧津波部 (5面体)	16,468	45,47	129,966
	1,260	29,37	29,839
㉖旧津波部 (3面体)	1,816	22,56	12,466
	93,764	365,84	7,470
㉗旧津波部 (5面体)	64,563	104,50	10,206
	13,845	57,07	4,208
㉘旧津波部 (3面体)	17,671	54,52	4,403
	96,079	276,09	68,571

12

①津波部・五津部7ヶ市	80,541	76,82	()
	10,039	34,68	90,580
②津波部4町7ヶ市	16,122	11,42	()
	31,800	11,03	30,631
③津波部3町7ヶ市	30,631	48,51	()
	19,665	22,14	98,338
④津波部3町7ヶ市	44,303	52,17	()
	42,688	37,23	14,332
⑤津波部・山川町・高田町7ヶ市	17,971	22,78	()
	18,351	16,89	79,020
⑥津波部・山川町・高田町7ヶ市	25,291	37,73	()
	5,990	26,38	15,682
⑦津波部・山川町・高田町7ヶ市	15,682	41,01	()
	46,883	105,12	()

12

11 10



○ 市町村合併に対する新たな特別交付税措置

○ 過疎地域における過疎費の特例等

○ 合併市町村補助金

～ 5,000	2 千万円
5,001～ 10,000	3 千万円
10,001～ 50,000	5 千万円
50,001～100,000	7 千万円
100,001～	10 千万円

(4) その他合併に伴う特例措置

○ 市となるべき要件の特例

○ 地域審議会の設置

○ 議員年金の資格に関する特例

12

2 本県の取組

(1) 情報提供、広報・啓発

- 市町村、各種団体等が行う講演会や研修会等に対する講師派遣、資料提供等
- 各種広報媒体やシンポジウム、セミナー等を通じた広報・啓発

(2) 住民・民間団体に対する支援

- 市町村合併の推進のための取組に対する財政的な支援

100

50

(3) 合併を検討する市町村に対する支援

- 市町村合併に関する調査・研究事業、啓発事業等に対する財政的な支援

100

50

- 合併協議会（任意のものを含む）への財政的な支援

500

100

- 法定合併協議会への要員としての参画等

〔福岡県市町村合併推進特別交付金（仮称）〕

ア 交付対象市

1 県内市町村の主要財政指標

()	()	(%)	10	(%)	(%)	(%)	()	()	(%)	
26680	207	84.6	0.63	0.3	138	100	212	40677	30250	266
347597	219	86.4	0.76	1.1	179	14.6	3.24	29284	37207	191
29333	205	94.2	0.51	-0.6	14.0	11.3	1.50	202	1,469	5.7
43942	178	85.2	0.76	1.8	121	9.9	1.53	5,827	6,157	27.3
12580	217	88.5	0.52	3.1	158	11.5	1.78	2,409	3,315	46.5
17538	178	90.1	0.53	2.6	160	9.9	2.07	1,728	4,186	33.8
13656	257	92.5	0.39	0.6	191	14.2	2.60	2,524	6,363	65.3
8304	171	89.3	0.42	2.5	137	10.5	1.51	886	2,043	35.3
3201	235	96.4	0.18	0.9	129	7.7	1.47	368	1,187	44.2
9400	176	83.3	0.67	4.6	159	13.0	1.64	1,195	4,196	57.4
8659	165	92.1	0.48	5.3	151	11.9	1.52	556	790	15.7
9099	166	87.4	0.62	4.3	193	14.2	2.06	549	3,218	41.4
8346	187	90.4	0.58	5.2	180	15.8	1.95	24	895	11.0
12567	188	80.1	0.54	0.5	153	7.9	1.52	2,957	6,122	70.0
6524	180	88.9	0.47	2.5	153	12.6	1.82	1,287	989	33.4
9706	185	92.2	0.42	0.3	135	8.1	1.86	1,217	2,360	36.9
10880	156	85.5	0.55	2.2	199	13.1	1.98	1,147	1,472	24.1
16460	173	79.0	0.70	1.3	192	7.2	2.04	2,272	8,959	68.3
18524	161	84.0	0.61	2.1	196	10.7	2.20	1,382	2,851	22.9
16880	184	78.3	0.65	1.0	196	4.6	1.35	4,856	6,691	68.5
15408	146	77.6	0.56	4.8	112	5.6	1.21	7,626	1,550	59.6
12507	163	87.7	0.60	1.4	163	11.8	1.85	1,235	1,801	23.5
11957	179	78.3	0.52	2.1	112	6.6	1.57	1,917	2,350	35.7
10647	146	80.4	0.64	4.5	116	6.9	1.37	1,325	2,922	39.7
9039	134	76.0	0.57	3.1	159	3.4	0.99	2,400	4,407	75.9
6722	153	72.3	0.51	4.6	161	9.7	1.78	462	2,908	50.1
5474	159	73.5	0.50	4.3	178	4.0	0.74	1,630	4,310	108.5
6777	131	77.7	0.67	9.1	93	5.7	0.94	1,670	1,416	45.5
4963	152	75.2	0.74	4.4	134	9.7	1.19	1,455	4,097	111.9
7476	149	80.8	0.58	4.1	144	9.5	1.22	3,483	1,897	72.0
3498	141	71.5	0.34	4.9	228	6.6	1.05	3,216	1,497	134.7
2877	139	76.5	0.32	4.5	124	8.7	1.22	989	814	62.7
765	154	77.6	0.09	4.5	147	5.3	1.79	751	845	208.6
3579	250	105.8	0.36	7.8	31	1.8	0.93	1,719	18,041	552.1
5867	161	80.7	0.44	2.2	161	3.3	1.22	1,695	1,044	46.7
5912	132	70.7	0.47	4.9	127	5.7	0.77	2,389	4,011	108.3
4058	172	76.7	0.51	3.4	80	3.6	1.03	2,633	3,600	153.6
2688	204	94.5	0.28	4.3	146	10.5	1.53	417	1,988	87.6
4658	176	85.2	0.42	1.2	144	11.0	1.36	716	1,345	44.7
5437	178	94.3	0.63	1.9	160	10.5	1.79	897	2,048	54.2
3178	189	90.7	0.33	2.8	154	9.2	1.78	642	1,813	77.2
3888	195	94.3	0.31	3.7	221	13.5	2.01	434	1,635	53.9
4163	211	92.4	0.32	3.7	127	9.0	1.64	920	1,646	61.6
2120	192	88.4	0.19	5.2	302	8.0	2.35	552	1,307	87.7
3216	178	80.5	0.24	5.2	205	9.0	2.09	906	1,983	89.8
3133	177	82.7	0.34	5.7	123	5.8	1.78	1,480	1,625	99.1
5689	166	90.1	0.48	2.4	110	7.0	1.18	889	1,419	41.9
2829	198	95.7	0.43	5.0	166	13.9	1.95	580	991	55.5
2217	205	94.3	0.27	5.8	135	12.2	1.15	452	1,298	78.9
2581	203	87.7	0.30	5.5	201	9.8	2.20	949	523	57.8
3055	158	79.8	0.31	4.8	130	7.8	1.18	1,016	1,414	79.5
2933	212	69.6	0.41	6.6	67	3.2	1.61	672	2,284	102.8
3736	156	76.5	0.47	3.3	102	5.4	1.23	1,300	2,542	102.8

1 県内市町村の主要財政指標 30

2 県内市町村の人口及び高齢化率 32

3 市町村の合併の特例に関する法律（合併特例法）の概要 34

4 国による財政措置の詳細 37

5 ケーススタディに関する補足説明 46

2 県内市町村の人口及び高齢化率

()	747	278	820	011	49	144	99	299	248	576	1103	()	()	H7.101	H7.101	(H2.7)	(%)	H7.3.31	H12.3.31	(%)	H	(65)			
																						H12.3.31	(4.7.12)	(%)	H12.3
	747	278	820	011	49	144	99	299	248	576	1103			H7.101	H7.101	(H2.7)	(%)	H7.3.31	H12.3.31	(%)	H	(%)	H12.3		
	1,025	1,68	861	010	49	203	88	1,68	780	1,138	1871			986.401	1,019,598	0.67	101.5117	1,005,353	0.96	15.7	188				
	3,275	1,71	792	033	51	135	99	1,46	993	731	526			647.122	1,237,062	3.86	1,223,745	1,279,671	4.40	11.0	133				
	4,191	1,41	817	038	46	116	77	1,51	1,022	1,212	532			205,766	150,453	3.57	147,564	141,739	3.95	22.0	24.4				
	3,899	1,77	759	039	33	108	70	1,00	1,010	2,077	798			181,636	228,347	2.67	230,782	233,661	1.24	13.5	15.9				
	4,600	1,46	752	041	41	125	67	087	1,342	1,059	51.2			621,799	625,300	1.45	63,076	61,113	3.11	17.8	20.7				
	4,199	1,59	768	038	41	129	68	1.39	1,999	2,660	111.0			104,000	83,131	0.34	82,772	80,905	2.26	16.9	19.5				
	3,773	1,36	785	039	50	93	65	091	1,347	3,201	120.5			95,911	57,700	2.00	56,750	54,751	3.52	20.9	23.0				
	3,491	1,40	697	043	74	93	33	1.05	1,463	2,039	100.3			30,140	13,266	1.25	12,974	12,195	6.00	23.2	25.6				
	3,202	1,45	658	037	74	114	56	1.86	1,624	1,574	99.9			45,988	43,034	4.72	43,564	43,439	0.29	19.0	21.1				
	2,157	1,84	825	012	45	215	98	1.84	565	1,178	808			41,195	39,816	0.01	39,980	39,768	0.53	18.1	20.2				
	5,231	1,51	885	041	43	80	53	1.06	1,054	438	285			40,479	43,835	45,289	3.32	44,154	47,173	4.47	16.8	18.5			
	4,053	1,67	712	038	70	76	48	0.89	978	1,274	55.6			50,351	45,704	5.17	44,640	42,794	4.14	17.1	19.8				
	3,880	1,62	824	051	51	94	63	1.02	841	1,767	68.1			42,418	49,216	49,353	0.28	50,273	49,428	1.68	17.4	20.9			
	1,892	1,62	818	023	59	64	33	0.73	207	1,980	118.7			24,642	47,116	50,612	7.42	50,083	54,289	8.40	14.6	16.5			
	3,999	1,36	842	036	61	129	89	0.96	2,111	485	64.9			30,614	70,303	81,988	16.62	80,408	90,776	12.89	12.1	13.4			
	3,279	1,97	850	032	93	164	77	1.22	2,611	2,051	142.2			22,794	88,699	99,206	11.85	97,939	104,627	6.83	8.2	10.5			
	4,169	2,01	966	021	50	217	124	2.20	2,074	636	65.1			15,707	75,244	82,903	10.22	80,592	88,005	9.20	9.9	11.2			
	2,506	2,77	866	018	82	189	94	2.86	2,262	2,750	200.0			21,417	68,265	76,936	12.70	75,200	80,541	7.10	13.7	16.1			
	2,724	2,67	972	021	52	188	159	2.52	883	514	40.3			13,913	62,402	64,913	4.02	62,577	64,674	3.35	12.9	15.5			
	5,739	2,64	922	022	-98	256	161	3.33	629	892	26.5			31,462	50,250	57,944	15.31	57,913	64,563	11.48	12.6	14.1			
	2,670	216	768	022	-176	126	60	1.48	399	1,525	72.1			18,877	45,725	51,244	12.07	50,220	55,330	10.18	11.8	12.6			
	2,595	319	869	018	78	188	117	2.87	947	1,646	99.9			8,458	36,576	42,345	15.77	41,263	45,800	11.00	9.3	10.9			
	2,216	2,32	846	018	15	251	111	2.04	914	814	780			20,374	34,283	36,728	7.13	35,406	37,106	4.80	11.4	13.3			
	1,650	2,51	797	013	1.9	209	115	2.06	1,770	950	1,648			17,701	34,636	36,199	4.54	36,653	38,036	6.68	11.6	13.8			
	7,560	1,61	856	117	2.5	11.8	94	1.41	2,303	1,139	46.5			15,437	22,209	24,125	8.63	24,189	25,125	3.87	13.5	13.8			
	2,903	1,53	903	020	36	210	95	1.80	1,064	1,288	81.0			8,420	15,493	19,227	24.10	18,800	21,968	16.85	11.4	13.0			
	2,243	1,88	773	034	34	103	34	1.18	839	1,440	101.6			6,521	7,524	7,509	0.20	7,536	7,724	2.49	17.4	19.9			
	2,477	1,68	888	028	36	179	101	1.76	415	647	42.9			12,524	29,697	31,504	6.08	31,220	34,629	10.92	10.7	12.0			
	3,710	1,60	803	031	64	180	94	1.89	2,218	599	75.9			12,463	36,152	40,111	10.95	39,594	41,624	5.13	14.6	16.1			
	2,031	1,31	855	047	56	115	68	0.85	984	900	50.5			11,148	13,421	14,033	4.56	13,760	14,183	3.07	21.1	21.8			
	2,969	1,70	881	021	98	143	102	1.43	860	1,419	76.8			10,132	8,949	9,085	1.52	9,521	10,039	5.44	19.8	22.0			
	1,445	1,59	811	028	57	105	64	1.61	523	1,233	121.5			1,988	983	917	6.71	999	964	3.50	28.7	32.8			
	1,847	1,58	781	016	40	153	67	1.87	656	1,007	90.0			14,616	17,398	16,685	4.10	16,713	16,122	3.54	14.7	17.9			
														34,927	29,756	31,299	5.15	31,447	31,890	1.41	15.2	17.7			
														13,417	27,896	28,807	3.27	29,093	30,631	5.29	19.4	21.3			
														9,505	17,107	18,999	11.06	19,152	19,695	2.84	14.8	16.7			
														18,877	11,001	10,517	4.40	10,718	10,107	5.70	21.4	24.3			
														51,200	22,073	21,902	0.77	22,329	21,638	3.09	23.6	25.1			
														12,913	10,605	10,295	2.92	10,741	10,543	1.84	21.0	24.4			
														21,252	14,182	14,667	3.42	15,006	15,127	0.81	18.1	20.8			
														42,612	20,874	20,496	1.81	20,762	19,984	3.75	22.6	24.0			
														17,256	11,561	10,872	5.96	11,080	10,617	4.18	23.6	25.6			
														17,684	11,360	11,428	0.60	11,794	11,716	0.66	19.8	22.0			

()	()	()	()	()	()	()	()	()	()	()	()	()	()
747	278	820	011	49	144	99	299	248	576	1103			
1,025	1,68	861	010	49	203	88	1,68	780	1,138	1871			
3,275	1,71	792	033	51	135	99	1,46	993	731	526			
4,191	1,41	817	038	46	116	77	1.51	1,022	1,212	532			
3,899	1,77	759	039	33	108	70	1.00	1,010	2,077	798			
4,600	1,46	752	041	41	125	67	0.87	1,342	1,059	51.2			
4,199	1,59	768	038	41	129	68	1.39	1,999	2,660	111.0			
3,773	1,36	785	039	50	93	65	0.91	1,347	3,201	120.5			
3,491	1,40	697	043	74	93	33	1.05	1,463	2,039	100.3			
3,202	1,45	658	037	74	114	56	1.86	1,624	1,574	99.9			
3,037	1,41	804	045	55	129	67	1.28	2,018	635	82.7			
3,296	1,45	821	041	57	122	91	0.98	1,640	733	72.0			
5,071	1,70	790	023	51	150	60	1.48	1,274	1,980	64.2			
2,038	1,62	826	018	46	159	63	1.93	474	1,227	83.5			
3,886	1,48	845	023	61	133	84	1.42	1,303	565	48.1			
4,180	1,66	832	030	35	155	101	1.88	1,486	646	51.0			
1,666	1,67	899	010	1.4	305	132	2.10	1,156	1,060	133.0			

3 市町村の合併の特例に関する法律（合併特例法）の概要

40
12 138

1 趣旨（第1条）

2 合併協議会（第3条）


3 住民発議制度（第4条、第4条の2）
50

4 市町村建設計画（第5条）

5 市となるべき要件の特例（第5条の2、第5条の3）
17 3 31
16 31
17 3 31

6 地域審議会（第5条の4）

4 図による財政措置の詳細



1 普通交付税の算定の特例（合併定替）の期間の延長

(1) 合併定替の意義



(3) 合併定替と合併補正との適用関係

(2) 制度の概要

2 合併市町村のまちづくりのための建設事業に対する

(算式)

$$180 \times \frac{\text{-----}}{10} \times \text{-----} \times \text{-----} \times \text{-----}$$

180 10

30,000人以下	1.000	0.200
30,000人を超え100,000人以下	0.714	0.286
100,000人を超える	0.000	1.000

10,000人以下	0.333	0.667
10,000人を超え50,000人以下	0.167	0.833
50,000人を超え100,000人以下	0.083	1.250
100,000人を超え200,000人以下	0.042	1.667
200,000人を超え400,000人以下	0.021	2.083
400,000人を超える	0.000	2.917

(4) 充当率及び普通交付税措置

3 合併市町村の振興のための基金造成に対する財政措置（合併特例債）

10

(1) 基金の目的

(算式)

× × ×

30

5 市町村合併に対する新たな特別交付税措置

(2) 標準基金規模

(1)

17

12

(算式)

×

×

×

合併市町村支援（詳細）

(1) 対象団体

40

(3) 充当率及び交付税措置

95

70

合併市町村補助金の対象事業(詳細)

5 ケーススタディに関する補足説明

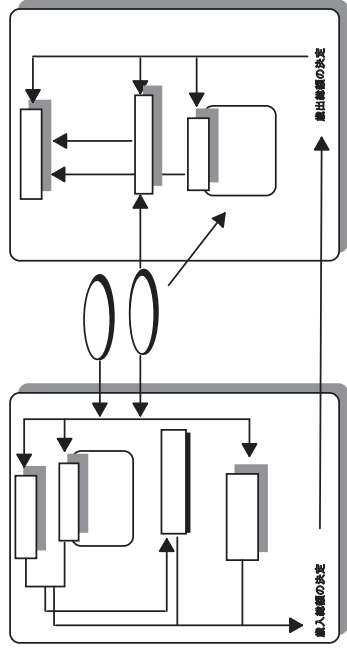
○ 1人当たり歳出額のポジョニング (静態的なモデル)

1 合併市町村の統一した事業の遂行上、付加的に必要となり、かつ、行

○ 合併10年後までのシミュレーション結果 (動態的なモデル)

10

10



GDP	5	
8	13	0
13	18	5
18	23	10

		{ x (x (x ()	
A		{ x (x (x ()	
	B	{ x (x (x ()	
	C	{ x (x (x ()	
		A B - C	
		{ x (x (x ()	
		{ x (x (x ()	

10

97

147. 8x (1 og) 1464. 8x 1 og 3769
 164. 4x (1 og) 1639. 8x 1 og 4241

		{ x (x (x ()	
		{ x (x (x ()	
		{ x (x (x ()	
		{ x (x (x ()	
		{ x (x (x ()	
		{ x (x (x ()	

/40

97

97

97

74. 7x (1 og) 742. 3x 1 og 1936. 7
 94. 0x (1 og) 942. 0x 1 og 2469. 7

64

14

13

13

- (1)
- (2)
- (3)

14

10

32

32

57

33

				1,000
				1,000

- (1)
- (2)
- (3)
- (4)
- (5)

500

200

- (1)

31

252 19

254

- (2)

- (3)

%#

13

13

14

13

13

16

&#

S#

S#

S

S\$

S

S%

S#

S&

S

S%

S%

S(

20

33

30

10

31

252 19

(1) 254

14

10

(2)

10

11

(1)

(2) 12

5 000

3 000

2 000

16

12

12

13

13

13

15

15

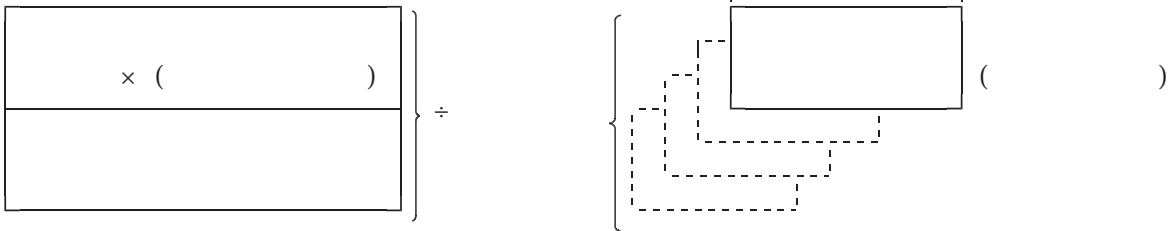

15

16

16

16

{ 17 (~~~~~) }



(1)

(2)

10	10

40

33

1 2

17

252 19

31

254

10

1

()

30

10	
10	

10

10

30

10

11

14

12

13

14

15

16

15 17

14

17 31

20

	10
	10

40

33

17 31 22 17 18

67 31

1

10

30

()

10

30

10

11

12

13

14

15

16

14

17

24

17

31

18

20

13

13 31

13

14 21

15

18

18

20

22

- (1)
- (2)
- (3)

福岡県市町村合併支遷連結調整会議設置要綱

(1) 16 59

40

(2)

15

17

18

20

22

12

23

13	H13. 6. 5 H14. 1. 29		H13. 9. 20 H14. 1. 28		
14			H14. 5. 27 H14. 11. 19		
15	H15. 11. 14 H16. 1. 19 H16. 3. 25			H15. 8. 27 H15. 9. 23 H15. 10. 23 H15. 11. 10 H15. 11. 28 H16. 1. 7 H16. 2. 24	
16	H16. 4. 13 H16. 5. 27 H16. 7. 28 H16. 9. 2 H16. 10. 14 10 H16. 11. 29 11 H16. 12. 22 12 H17. 1. 20 13 H17. 2. 23 14			H16. 4. 8 H16. 5. 21 H16. 7. 22 10 H16. 8. 27 11 H16. 10. 12 12 H16. 11. 25 13 H16. 12. 17 14 H17. 1. 18 15 H17. 2. 18 16 H17. 3. 28 17	
17	H17. 6. 6 15 H17. 12. 1 16			H17. 4. 19 18 H17. 9. 14 19 H17. 10. 12 20 H17. 11. 28 21 H18. 1. 16 22 H18. 1. 26 23	
18	H18. 7. 31 17		H18. 7. 20	H18. 4. 21 24	
19	H20. 2. 7 18			H19. 12. 13 25 H20. 2. 1 26 H20. 3. 12 27	
20				H20. 5. 20 28 H20. 6. 30 29 H20. 9. 4 30	

17

45

16

59

60

21

22 6 28

福网原市町村合併推進審議会運営規程

(1)	17	45
(2)		
(3)		
(4)		

17	18
----	----

- (1)
- (2)
- (3)
- (4)

福岡県市町村合併推進審議会の会議の傍聴に関する規程

- (5)
- (6)
- (7)

30

10

17 18

- (1)
- (2)
- (3)
- (4)
- (5)
- (6)
- (7)

- (1)
- (2)
- (3)
- (4)

		H17.8.18 H19.8.17 H19.9.6 H21.9.5 H21.9.6 H22.3.31
		H17.8.18 H19.8.17 H19.9.6 H21.9.5 H21.9.6 H22.3.31
		H17.8.18 H19.8.17 H19.9.6 H21.9.5 H21.9.6 H22.3.31
		H17.8.18 H19.8.17
		H19.9.6 H21.9.5 H21.9.6 H22.3.31
		H17.8.18 H19.8.17 H19.9.6 H21.9.5 H21.9.6 H22.3.31
		H17.8.18 H18.4.18
		H18.6.8 H19.3.20
		H19.3.20 H19.8.17 H19.9.6 H20.1.8
		H20.1.9 H21.9.5
		H21.10.28 H22.3.31
		H17.8.18 H19.8.17 H19.9.6 H21.9.5 H21.9.6 H22.3.31

福岡県市町

福岡県の市町村合併推進構想に関する答申（概要）

平成 18 年 3 月 30 日

第 1 市町村合併の推進に関する基本的な事項

1 市町村の望ましい姿

市町村は、高度化・多様化する行政ニーズに的確に対処できる職員集団と十分な権限と財政基盤を有し、福祉やまちづくりなど住民に身近な事務については「自己決定・自己責任」によって処理できるような体制にすべき

市町村は、それぞれが豊かな個性をもち、多様性のある地域を形成することが必要

県は、市町村の規模・能力に応じて事務や権限を移譲し、住民に身近な事務については、できる限り基礎自治体が処理できるような体制づくりを支援することが必要

2 市町村合併の現況と必要性

生活圏域に比べて行政区域が非常に狭い市町村、人口 1 万未満の市町村がある。

厳しい財政事情の下で、地方分権の進展、少子高齢化の進行などの課題に適切に対応し、住民サービスの維持・向上を図るために、市町村合併は極めて有効な手段

市町村合併は地域の将来等に大きな影響を及ぼすことから、自主的に進められることが必要

3 市町村合併の推進に当たった際の県の役割

地域の実情を熟知した広域自治体である県の役割は重要であり、市町村が合併協議を始めるよう機運を醸成することが必要

市町村における合併協議の状況等を十分踏まえつつ、合併新法に基づき知事の権限である合併協議会設置の勧告権等を積極的に活用することが求められる。

第 2 本県市町村の現況及び将来の見通し

1 市町村の行政運営の現況

平成 17 年 4 月 1 日現在の 83 市町村（政令指定都市を除く。）の行政組織を調査

市町村の組織体制

- ・人口 1 万未満の市町村は人口 3 万～5 万未満の市町村と比較して約半数の課で組織
- ・企画政策、情報化など、今後更に強化が望まれる部門については、人口規模が大きい市町村ほど専任の課、係を設置
- ・土木技師等の専門職員は、小規模な市町村ほど配置されていない。

行政運営の効率性

- ・人口千人当たりの職員数は、人口規模の大きい市町村の方が少なく、特に、人口 3 万～5 万未満の市町村は、人口 1 万未満の市町村と比較して半分以下の職員数

2 市町村財政の状況

合併旧法の下で合併をしていない 52 市町村（政令指定都市を除く。）を調査

経常収支比率は人口規模に関係なく上昇し、財政構造の硬化化が進行

財政力指数は人口規模が大きいく、人口一人当たり歳出額は人口規模が大きいくほど少額となる傾向がある。この傾向は、人口規模が 3 万になるまでの間は特に顕著

平成 17 年度から 5 年間の財政収支試算では、市町村はますます厳しい財政運営を強いられると思われる。

1 と 2 で述べたように、人口規模に着目すると、人口 3 万未満の市町村においては、組織体制、行政運営の効率性及び財政運営の観点から、合併により更に規模を拡大することが望ましい。

3 人口及び高齢化の今後の見通し

平成 18 年 3 月 31 日現在の 67 市町村（政令指定都市を除く。）を対象に、平成 17 年の国調人口（速報値）を基に平成 42 年の人口と高齢化率を推計

人口減少社会の到来

- ・人口の少ない市町村ほど人口減少率が高い傾向があり、特に人口 1 万未満の市町村の人口減少は顕著
- ・高齢化の進行
- ・平成 12 年国調と比較するとすべての市町村で高齢化が進行するが、人口の少ない市町村ほど高齢化率が高くなる傾向がある。

4 生活圏域の状況

生活圏域の拡大と行政区域

- ・モータリゼーションの飛躍的な進展、就業構造の変化や高校進学率の向上による通勤・通学者の増加と広域化など、住民の生活圏域が拡大
- 生活圏域の現況
- ・通勤・通学圏、ごみ、し尿の処理や消防・救急の事務など住民の日常生活に密接した事務の共同処理の状況など 49 項目のデータを統計的に処理した結果や現在の郡域を考慮すると、複数の市町村から構成される 18 生活圏域が得られた。
- ・ 18 生活圏域は、県が平成 12 年に策定した「福岡県市町村合併推進要綱」で示した旧郡単位からなる合併パターンとほぼ一致している。

第3 合併推進が望まれる地域等

- 1 合併推進に当たったの考え方
 - ・平成12年の合併パターンや生活圏域、市町村の人口規模、事務の共同処理の状況等を考慮すると、合併推進が望まれる地域がある。
 - ・県は、合併推進が望まれる地域において、人口3万未満の市町村の合併、なかでも規模・能力の充実が最も求められている人口1万未満の市町村の合併を推進するとともに、合併後の市町村が、より自立した行政主体となるよう、できる限り大きな枠組みで合併が進められるようにすることが必要
 - ・県は、合併推進が望まれる地域に対して、合併協議が進められるよう積極的に働きかけようとするべき。そして、合併協議が始まるなど合併に対する熱度の高まった市町村から順次、構想対象市町村に位置付けることが適当であり、地域の実情に応じて、段階的に深宁炉録閥閥貫貫 高 (伍)な 巳直劬閥閥貫貫 高 (伍)え花・渠は 袁収連 屏食 q ッ 研ふル 昔 掘工

- ・人口3万未満の市町村を含む地域であるため、合併を推進することが望まれる。
旧三瀧郡地域（大川市、大木町）
- ・両市町と旧三瀧郡を構成していた三瀧町及び城島町は久留米市と合併
- ・人口3万未満の市町村を含む地域であり、また、両市町の中心部を通る国道442号に沿って市街地が形成されるなど、地域的な結びつきも強いいため、合併を推進することが望まれる。
- ・なお、国道442号に沿った地理的なつながりのある旧八女郡を含む広い地域で合併することも考えられる。
旧八女郡地域（八女市、筑後市、黒木町、上陽町、立花町、広川町、矢部村、星野村）
- ・人口1万未満の市町村を含む地域であるため、合併を推進することが望まれる。
- ・なお、隣接する大川市・大木町を含む広い地域で合併することも考えられる。
旧田川郡地域（田川市、香春町、添田町、糸田町、川崎町、大任町、赤村、福智町）
- ・一部合併が進んだが、人口1万未満の市町村を含む地域であるため、更に合併を推進することが望まれる。
旧京都郡地域（行橋市、荻田町、みやこ町）
- ・一部合併が進んだが、人口3万未満の市町村を含む地域であるため、更に合併を推進することが望まれる。
旧築上郡地域（豊前市、吉富町、上毛町、築上町）
- ・一部合併が進んだが、人口1万未満の市町村を含む地域であるため、更に合併を推進することが望まれる。

第4 構想対象市町村の組合せ等

- 1 構想対象市町村の考え方
 - ・構想対象市町村に位置付けるに当たっては、合併旧法の下で市町村の合併を行った経緯や合併に対する熱度の高まり等を総合的に勘案することが必要
 - ・県は、順次、構想対象市町村を追加・変更できるよう、合併の環境を整えていくことが適当
- 2 合併協議会設置勧告等の積極的活用
 - ・合併協議会の設置を促進し、合併協議が円滑に進み、合併の実現に至るようにするため、合併協議会設置勧告、合併協議推進勧告及びひびあせん又は調停を必要に応じて積極的に活用する。
- 3 構想対象市町村の組合せ
現時点での構想対象市町村の組合せとしては、次の地域が考えられる。
八女市、上陽町
合併後の八女市、黒木町、立花町、矢部村、星野村

- ・八女市及び上陽町は、県に対し、平成18年10月に八女市が上陽町を編入合併することを申請しており、構想対象市町村に位置付けることが適当
- ・八女市郡の1市2町2村は、2町2村から市に対して編入合併の申入れをしており、合併研究会を設置して、情報交換等を行っているため、構想対象市町村に位置付けることが適当
- ・八女地域の歴史や生活圏域等を考慮すると、これらの合併を旧八女郡の先行合併として位置付けることが適当であり、今後、旧八女郡において、合併が進められることが望ましい。また、国道442号に沿った地理的なつながりのある大川市・大木町を含む広い地域で合併が進められることも考えられる。
 - 瀬高町、山川町、高田町
- ・3町は、平成19年1月に「みやま市」として新設合併することを県に申請しており、構想対象市町村に位置付けることが適当
 - 豊前市、吉富町
- ・豊前市が平成17年11月に吉富町に合併協議の申し入れを行い、両市町の執行部において平成18年1月から合併に関する勉強会が実施されるなど、合併に向けた機運が高揚しつつある。
 - ・生活圏域としては、豊前市、吉富町、上毛町及び築上町が一つとなっているが、上毛町及び築上町は合併を行ったばかりであり、新町としての一体性を確立することが急務であると考えられるため、現時点では、豊前市及び吉富町を構想対象市町村に位置付けることが適当

このほか、宇美町、篠栗町、志免町、須恵町、久山町、粕屋町の地域では、一部の町から合併推進の動きが起こっており、今後、県は、6町の間で合併協議を行おうとする動きの具体化を図り、構想対象市町村に位置付けることが適当

また、特に人口1万未満の市町村が含まれる地域には、県から合併協議が進められるよう積極的に働きかけ、早期に構想対象市町村に位置付けていくことが望ましい。

第5 市町村合併を推進するために必要な措置

県においては、更に合併を推進するため、特に構想対象市町村を中心に、次のような措置を講ずることが求められる。

- 1 市町村への助言、情報提供等
- 2 市町村合併支援プランの策定
- 3 福岡県市町村合併支援本部を引き続き設置








資料1 人口規模



資料8 歳入に占める地方税の割合




	16

資料9 財政収支試算（普通会計）の概要（平成16年度）

1 試算の前提条件等





3 推計結果から予測できること

資料 1

2 平成12年と平成42年とを比較した人口減少の状況

			42	12

3 人口に占める生産年齢人口の割合

4 人口に占める老年人口の割合（高齢化率）



福岡県市町村合併推進構想

I 福岡県市町村合併推進構想の一部変更について

「市町村の合併の特例等に関する法律」（平成16年法律第59号。）に基づき、平成18年4月に本県が策定した「福岡県市町村合併推進構想」（以下「構想」といふ。）では、5つの地域を構想対象市町村の組合せとして示している。また、人口3万未満の市町村の合併、なかでも規模・能力の充実が最も求められている人口1万未満の市町村の合併が始まるなど合併に対する熟度が高まった市町村から順次、構想対象市町村に位置付けていくこととしている。

このたび、構想の中で合併推進が望まれる地域に位置付けている旧糸島郡地域（前原市、二丈町、志摩町）において、具体的な合併協議が始められるなど合併に対する熟度が高まったと判断されるため、福岡県市町村合併推進審議会の意見を聴取したうえで、「前原市、二丈町、志摩町」を構想対象市町村の組合せとして追加するものである。

II 旧糸島郡地域の状況について

旧糸島郡地域においては、平成21年度中の合併を目指して、平成19年7月から、首長等による糸島1市2町合併調整会議で合併協議に向けた準備が行われてきた。また、平成19年11月には、志摩町において糸島1市2町の合併の賛否を問う住民投票が行われ、賛成が反対を上回る結果となった。さらに、各市町議会の議決を経て、平成19年12月26日、各市町の首長・議会議員・住民等で構成される糸島1市2町合併協議会が設置され、具体的な合併協議が始められることとなったところである。

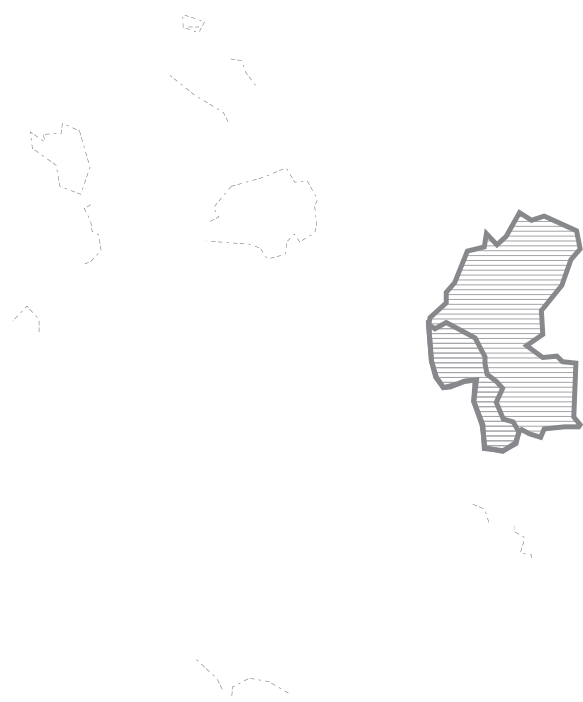
福岡県

このような状況から、旧糸島郡地域については、合併に対する熟度が十分に高まっていると判断される。

III 変更内容について

平成18年4月に策定した構想について、下記のとおり一部変更する。

- 「第3 合併推進が望まれる地域等」の「2 合併推進が望まれる地域」から「旧糸島郡地域（前原市、二丈町、志摩町）」を削除する。
- 「第4 構想対象市町村の組合せ等」の「3 構想対象市町村の組合せ」に「前原市、二丈町、志摩町」を追加する。



(2) 人的支援

18 31

19 31

福岡県市町村合併支援プラン

1 趣旨

2 合併支援策の対象市町村

(1)) ()

(2)

3 合併支援策の内容

(1) 行政的支援

(4) 事業的支援

4 情報提供・啓発

95 表 漢字補綴

(1) 福岡県市町村合併支援本部

Ōj, Ûé' iæoiú & μ óép Áÿ ' i s éú àÉ áäæ» Ō p Á ' ' ' , /Æ ß 2 ' , æ s É Ō Úüæ" #n P Ä1ñ43 ä Ō&1ñ43%|â t' Ō \$T "ö Ō Ì, Û' ip Á Ä1ñ9Ō. Y' p Á Ä1ñ ä ÿ Á. 9Ō • È&Ë. 3Ï Ō. p Á Ä1ñ æ Ä ÿ á é" p Á J \ f é s É A + 0 / ü Ä" - Ð ä - x" ä Ō = ū H ' , o 6 J - Á.

(2) 福岡県市町村合併推進調整会議

p Á Ä1ñ æ" i, % é. - é (o - y p ä t' Ō \$T "ö Ōj, Û' i p Á Ä1j&È. z > 3 / 9Ō • Y' j & È. z > 3 / ä ÿ Á. 9Ō • È&Ë. 3Ï Ō" p Á J \ f é s É æ4P Ō &1ñ & - 4F%|é1j&È. z > y s É A + é ä , % | - Á.

(3) 市町村合併に關する相談の対応窓口

Ōj, Û' i é • t t æ Ä Ì &\$"ç. £ æ ß ÿ á é" K1ñ ßç. - ' i p Á v \$ù ä Ō á" - Ð æ Ō á j & È. z > 3 / t i a Ō " j 3 / 4 ä 1ñ Ñ æ Ä ÿ á é" Ō •

í.%	' K1ñ- }& » ! i ! ! . - i ! ! D]] 1ñ i ! ! . z > . - ; œ \$ T \$) 1ñ ; œ \$ T \$) . c- o 1 ñ ! c o } % w . - ! ç t - Ü 1ñ ! ç t ¥ { . - á ÿ 1ñ á ÿ } % w . - 1 } 1 ñ 1 Ō ! ¥ - K 1 ñ } . - ï Á 1ñ i ! ! . - j % 1 / 2 ú Ō 1ñ j % 1 / 2 ú Ō % . - ž (' ! i ! ! . z > 3 / . # Ä 1ñ / K 1ñ / K . -
-----	--

\$T "õ Ò!, Û 'ì p Á \$ d f2,, é N-Ð

df »/N
 Á } "õ ét Ð æ n à È ' 9ß - ù â æ ' 9Ô 'ì ß é q Ç9ß • ö è 'ì
 Ò 4P % Ò!, Û é TM Ç9ß • é 'ì æ 4ç 9Õ Ò Û Ò!, Û ø î °. e 'ì æ % 'ì 4P
 % Ò!, Û

9è d f2,, ' 5õ é 4ç 25õ 9è

n Æ 5õ
 9Ô 9Ý ^ 9x 9Ý ^ ~
 9Ô Ò!, Û TM 9Ù 9p 9Õ Ò ~
 Ç q %š 5õ * 9Õ
 9Ô TM ½ æ Ó 9Ý: * 9á
 ^ 9Õ

'ì 2 æ 'W è , *
 9Ô TM ½ æ Ó : * 9Õ

9x Ê-Û " Á Ò 'ì p Á 5õ
 9Ô 9Ý ^ ~ Ê-Û " Á Ò TM 9Õ

* Ê-Û " Á Ò 9Ô q 9Ý Á) 9Õ
 = ù 'ì é •'

H 9Ý Ç q %š 5õ 9Ô 9p Á Ò 'ì 4° Ê 9Õ

Ç q	%š 4ç 25õ
9Ý: * 9ß q Á)	9 Ý ^
9ß: * 9á q Á)	9 Þ ^
9á: * q Á)	9 ß ^
q •	9 á ^

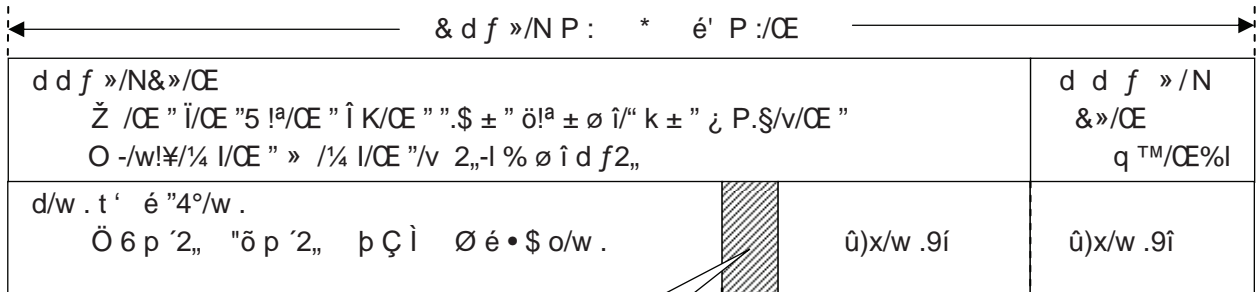
H 'ì 2 æ 'W è ,

'ì 2	'W è ,
' 2	
' : * 2	
' 2	

Ç q 9é 'ì ß q 9Ù q é " ý ç 'ì 4P % Ò!, Û é q

* df »/N ¼ 4F è "ì / y ä Æ °. e ä Ç ù Ò 2 Ç & ³ L Ò ã ù à é 4F ø î Ì æ & î Ê 2

9è & 2 é d f 4ç 25õ 9è * 'ì è æ-Ð Ò P: é •'



'ì • 1 t Ì é
 2 ° w

df 2,,
 2 ° 5õ

ù) x /w . 9 í ~

H df »/NP:
 'ì æ » ç s É Ð 4 æ • í ý é •
 n !) b w C P :
 n 5 % š * , 9 S & Ò ' P :
 n " ò ü " É . 3 % l é , \$ " È µ Æ æ % P :
 n ' Ì Ò!, Û n Æ . ! æ n à ç á s É Ò
 P : 9 Ô Ê - Û " Ò!, Û p Á 5 õ 2 ° Ò •
 ' æ 4 ç • 9 Ò
 n Ø é • ' ì æ » ç s É Ò Ì ä Ç 3
 ä . z ü P :

: 9æ & df »/NP: æ Á Ì d f 2,, 2 °
 5õ 9Ô ù) x /w . 9 í ~ 9x 'ì • 1 t Ì 2
 ° w 5õ 9Ô * 9Ô 9Ô é z
 * 'ì ß æ - Á P : é • ' ö è Ê - Û "
 Á Ò p Á 5 õ 2 ° Ò P : é • ' è " d
 f »/N & »/CE Æ \$ o /w . " 4° Ò Û 5õ
 9Ô ù) x /w . 9 í 9x 'ì • 1 t Ì 2 ° w 9Õ •

& 2 é d f 4ç 25õ
 9p ^ ^: é • ' è:
 9p ^ 9è: é • ' è 9p ^

\$T "ò ò ì, ù 'ì p Á \$ d f2,, d f-Ð'

90/ð æ90

%Y9Y æ #n P é "ò ì, ù é 'ð ò ò ì, ù é 'ì é \$ %! æ4P Ò : 'è Ò : ' : P %Y
90%Y9P æ%Y9Y5Ä æ-ù o Ò ò ì, ù é 'ì é Á •• 'ÿ 'ì ä ç Á •90 æ » ç
"ìç Ò ' F é/w }5-Ð æ ß ç á " 'ì ò ì, ù é 'ì é Á •• æ%Y9P æ%Y9P5Ä æ-ù o Ò 'ì Ò
ì, ù ç Á •• + Ó •90 ø 'ì 'ì4P % Ò ì, ù é 'ì é Á •• æ%Y9P5Ä æ-ù o Ò 'ì4P % Ò ì,
ù ç Á •• + Ó •90 é/v 0-è ò ä ä y æ " 'ì ß é ^ v à- }1± !%ì p
Á Ò ù ù "M%š é%, Ð] æ Á ç á \$T "ò ò ì, ù 'ì p Á \$ d f2,90 • 'ÿ d f2,,
ä ç Á •90 d f ò ý é ä Ò " Ø é d f æ ß ç á é " \$T "ò-ì %2,, %ì d f-ù ä90
z \$T "ò-ù ä%Y9á •• 'ÿ-ù ä ä ç Á •90 æ o ù ý é é ö Æ " 'ì é-Ð' é
o ù ä ì æ •

90 d f »N Ò ì, ù90

%Y9P æ d f2,, é d f é »N Ò ì, ù90 • 'ÿ d f »N Ò ì, ù ä ç Á •90 é "4 æ •ì
ý é ä Ò •
\$T "ò ò ì, ù 'ì t t t ð æ Á ç á o ù ù t t ð »N Ò ì, ù é & m ' Ò æ n à È "
' 9ß - ä ù ä æ 'ì Ò ù ò ì, ù90 'ì4P % Ò ì, ù é ç 90 ð ç)D & :90
z : P %Y 90%Y9ä æ%Y9Y5Ä ö é%Y9P5Ä é ì \$ æ % / '3 é / 'ÿ ç-
ä90 • 'ÿ 'ì y ä ä ç Á •90 æ Á ì + : %Y æ æ-ù o ò ç æ ý
é ä Ò •• + Ó •90 4ø. Ò ù t m ç9ß • é ò ì, ù è é 'ì4P % Ò ì, ù é t m
ç9ß • é ò ì, ù æ4ç •90
è æ-ù o ò 'ì æ % 'ì4P % Ò ì, ù
9P é5Ä%Y9P é 'ì4P % Ò ì, ù ç 'ì ò ù • " Ä-Ð' æ Á ì ° e 'ì4P % Ò ì, ù
é þ 'ì ò ì, ù ç ù ä ò ý é ä Ò •

90 d f »NP : ø ì d f »N & »/OE90

%Y9P æ d f2,, é d f é »N ä ä P :90 • 'ÿ d f »NP : ä ç Á •90 é " 'ì
ý ä Æ ° e ä è ù ò 2 ç & 3 L Ò ä ù ä é4F ø ì ì æ ä ì È 2 ù ä é4F
æ " 'ì æ » ç s é ð 4 æ • í ý é ä Ò • ù ù ò " %Y9Y Æ %Y9P ù ä ø
ÿ %Y9á æ • í P : é " 'ì •1 t l é »N ä ä • 'é + ì / ä Ì Ò ý é æ4ç "
%Y9ä æ • í P : é " %Y9á æ%Y9á5Ä é-ù o æ n à È %š ð 5ö 2 ° Ò • 'æ
4ç •

ì)b w CP :

5%š * , 9 S & Ò ' P :
"ò ù " È 3%ì é, \$ " È ì Á æ % P :
: %Y9á æ%Y9Y5Ä æ-ù o ò 'ì ò ì, ù n Ä, ì æ n à ç á s É Ò P :
Ø é • 'ì æ » ç s É Ò ì ä ç 3 ä z ù P :

9P d f2,, é d f é »N ä ä & »/OE90 • 'ÿ d f »N & »/OE ä ç Á •90 é " d f »NP
: æ-Ð Ò ' P : /OE é Á ù " ç /OE " 'ì /OE "5 ì /OE " Ì K /OE " " \$ ± " ö ì ± ø ì "
k ± " ç P. \$ /OE " O -/w /% /OE " » /% /OE " /v 2,, -ì % ø ì d f2,, ä Ò ä p '

Ò & »/OE ä Ò •

90 d f2,, é4ç 25ö90

%Y9á æ d f é ¼4F 1b Ò ù d f2,, é '5ö é " 'ì9Y t m æ ß È "9Y ^ æ " 'ì4P % Ò
ì, ù é t m Æ 9P è Ò ä ç ù t m æ9Y ^ 6 Ó ä ç ù5ö Ä ä ç ù5ö • 'ÿ n Ä
5ö ä ç Á • 4ç 2 ä Ò •
9P 'ì4P % Ò ì, ù é t m ç9P /ä Ä • 'æ é " 'ì4P % Ò ì, ù é ç 4ø. Ò ù ý é
Æ ç é " ý 'ì4P % Ò ì, ù é ç Á Ò • ç á ç ù t m90 • 'ÿ ç ç ä
ç Á •90 æ Ó á "4-+ é # æ • ì5ö 4ç 2 ä Ò ä n Ä5ö æ %š Ò •

Ç ç	%š4ç 25ö
9Y : *9ß ç Á)	9Y ^
9ß : *9á ç Á)	9P ^
9á : * ç Á)	9ß ^
ç •	9á ^

9ß è9P5Ä é-ù o æ Æ Æ Ò " 'ì ç ' 2 •4 æ- • 'é " è9P5Ä é-ù
o æ d f2,, é4ç 25ö æ " 'ì ç ' 2 ö è ' 2 æ- • 'æ % ç
P á è " 'ì 2 æ- • 'æ ½ P á è Ø ù 6 Ó ä ç ù5ö "

d f2,, é4ç 25ö ä Ò •

9ä 'ì4P % Ò ì, ù é æ ç ç9Y Á) é ò ì, ù90 • 'ÿ È-ù " Ä Ò ä ç Á •90 Ç
= ù • 'é " È-ù " Ä Ò é t m æ9Y ^ 6 Ó ä ç ù5ö90 • 'ÿ È-ù " Ä Ò 'ì p
Á5ö ä ç Á •90 " è9P5Ä é-ù o æ d f2,, é4ç 25ö æ %š Ò •

9á d f2,, é " d f »NP : Ç s É Ð ¼4F æ Á ç á 2 ð æ d f Ò ý é ä Ò •
ù ù ò " d f Ò ù5ö é & % .5ö ç è9á5Ä æ-ù o ò 4ç 25ö æ Ò1 • Ò 2 ù ä ä Ò •

90 d f2,, é & 2 æ Á ì d f4ç 25ö90

%Y9á æ & 2 æ Á ç á d f Ò d f2,, é5ö é " & 2 é d f »NP : é d f »N & »/OE
Æ ° e d f »N & »/OE æ 2 ° Ò Ò 6 p '2,, " ö p ' 2,, " þ ç ì " Ø é • é \$ o /w .
90 • 'ÿ \$ o /w . ä ç Á •90 "4 ° Ò ù5ö90 ç ^ Á) é %5 t m ç } ½ ä È é ì %
é ä ý é ä Ò •45Ä æ Á ç á + Ó •90 •] ä Ò •

9P é5Ä é-ù o æ Æ Æ Ò " 'ì è æ-Ð Ò d f »NP :90 È-ù " Ä Ò 'ì p Á5ö
2 ° Ò P : 4 ° È •90 æ ½ þ á è " & 2 æ Á ç á d f Ò d f2,, é5ö é " d f »
/N & »/OE Æ \$ o /w . ø ì þ ç ì é 2 ° w5ö "4 ° Ò ù5ö æ 6 Ó ä ç ù5ö æ þ ç
ì é 2 ° w5ö %š Ò ù5ö •] ä Ò •

9ß è9P5Ä é-ù o æ Æ Æ Ò " ° e5ö ç9P ^ /ä Ä • 'é " ì é5ö ý þ á d f
2,, é5ö ä Ò • ù ù ò " & d f ì \$ 2 æ Á ç á9P ^ /ä Ä /w }5-Ð ç ½ " \$
æ ' F H é7 ç • 'é " Ø é5ö /ä Ä á d f Ò ì ä ç á È •

90 d f2,, é d f ì \$90

%Y9á æ d f »N Ò ì, ù é Á ù d f2,, ì Á ä Ò (90 • 'ÿ d f P : (* ä ç Á •
é " } | %Y9Y æ ì \$ # n P æ - ' Ò ä ì é ä ä ç

9Ó d f2,, é d f ý o%9Ó
%Y9áæ #nP é" è æ éi³.Ş Ç ½ Þ Ú. ' é °.eI³.Şæ % 6 - OÒ"1j ° á ½
ã.z.ú.ú.ã.È.é."M%š é%, Ð] á1f ýÆæ d f2,, é d f ý oÒ" Ø éæ d f P:
(* æ1b#n Ô ý é ä Ó .

9Ó d f »N P : é] ^ . *%9Ó
%Y9áæ d f P : (* é " d f2,, é d f ý o1b#n Ì Ú ß " d f »N P : é] ^ é .
j)Ò È é d f »N P : æ-Ð Ó &»/OE é2) ½ • Ó" ö é d f »N P : [Ò"j
Ò È é D [Ò Á ä Ó . ' æ é " ½ Æ Ó ü } % Y 9 Þ æ • 9Ó [n D] 9Ó
Ú.z.i³.Ş #nP æ - ' Ò " Ø é Ú.z Ì à ì ë à á.ú.Ú Ú Ó " & d f »/N
P : æ % d f »N &»/OE é55 é 9Ñ /ã.Á á.ú.55 é • Ø é • P : é k- æ Ç5Á
ø ÷ Ð á.ú.Ş 2 é0.ø.ä • æ ß.ú.á.é" Í é4ç á é á.ú.

9Ó A + Ž T9Ó
%Y9áæ #nP é" -D Ç ½ ä.z.ú. ä.ž.ü. ä.È.é" d f P : (* æ d f »N P : é1€- A + æ
4P Ó Ž T Þ ü " ö é4P % 6 Ø é • -Ð á P5Á .ž.Ó Ó Ì á Ç á È .

9Ó sc Ž T9Ó
%Y æ d f P : (* é " d f »N P : Ç b L Ó Ú á Æ /á%š Ó á ä &»1Š Ó Ú á ö
é d f2,, é d f ý o é ½ Þ Ú á é Ú Ó 2 é (2 é9á ¬ ä é.ú.Ö Æ Ç.ú.á
ù áæ" } | % Y9ß æ sc Ž T #nP æ - ' Ó à ì é á.ú.

9Ó d f2,, é55 é#Ö o9Ó
%Y æ #nP é" d f P : (* Æ è æ é sc Ž T Ç - ' Ð Ú á È é " Ú á % Y æ
é-Ú oæ " d f2,, é55 é#Ö o - .ú" d f P : (* æ1b#n Ó ý é ä Ó .

9Ó d f2,, é d f9Ó
%Y æ d f2,, é " °.e 2 é d f »N P : Ç b L Ó Ú ß æ d f Ó ý é ä Ó .

9Ó 6 é - '1ñ ™9Ó
%Y æ -Ú á ø Í é-Ð' é-Ú oæ #nP æ - ' Ó 6 é1ñ ™ é " \ Ä9Y1ñ ä Ó .

9Ó c ' i é Ó.ú9Ó
%Y æ ' Ì Ò, Ú Ç Í é d f2,, é d f ¼4F æ Á Ú æ • é Ò, Ú á ' Ì Ò Ú • 9Ó .
Ý c ' Ì ä.ú.Á • 9Ó æ Á.ú.á.ý " c ' Ì 9Y ™ é ' Ì ä Ó á " Ä-Ð' é-Ú o 1j
Iª Ó .

9Ó5 ä9Ó
%Y æ Í é-Ð' æ o ü ý é é ö Æ " -Ð á P5Á é#nP Ç.Í æ o ü .

4 • ä

9Ó É- ¼.ä9Ó

%Y9Ý æ Í é-Ð' é " , 9á ¬ äÆ É- Ò " , 2 é P : Æ 1jª Ó •

9Ó , 29Ó

%Y9Þ æ Í é-Ð' é " , 9ß ¬ ä4ç " Ø é 2 , Á • Ú Ú Ó " + ä.ú.á.æ
- Ú ' Ì æ ß.ú.á.é" + ä ß ý á Ä Ø é 2 - Ó .

4 • ä

9Ó É- ¼.ä9Ó

Í é-Ð' é " , 9à -9Ý äÆ É- Ó •

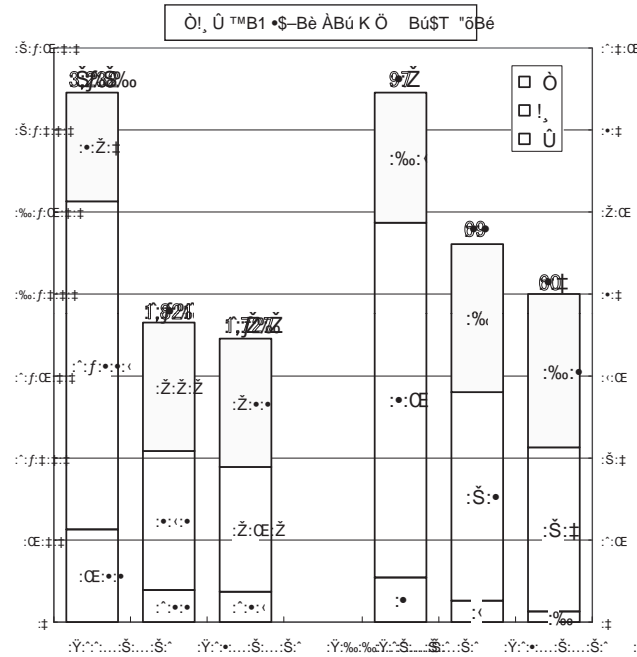
9á Ø é •

\$T "õB1 Ò!, Û ' ìB1 A +

'îî Bó -
 \$T "õ j! B^ D)jñ Ò!, Û p Á.- ' ì p Á v

町数B1・\$-B& 町内 Bé

@¼"õ jB1 Ò!, Û TM2:•Ž>"•:‡B.Bè ë È ,:Š:•....^BæBé
 @¼ K ÖB1 Ò!, Û TM2:Š:f:%o:Š:%o>"^:~:Ž:%o:ŽB.Bè ë È ,<:•....•BæBé

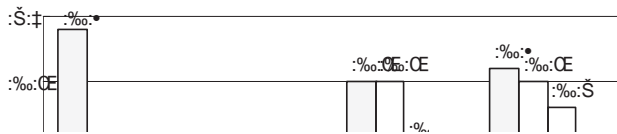


"ò]	:Ÿ:~:Š	:Ÿ:~:Š	:Ÿ:%o:Š
町数	97%	09	00
ò	:%o	< :	: Ž:•
!	:•	OE	: ‡
ù	:	•	:

K Ö	:Ÿ:~:Š	:Ÿ:~:Š	:Ÿ:~:Š	:Ÿ:%o:Š
町数	3378%o	192%o	197%	
ò	:•Ž:‡	:Ž:Ž:Ž	:Ž:•	
!	:~:~:~	:~:~	:Ž:OE:Ž	
ù	:OE:•	:~:~	:~:~	

地域別B1合併B1状況B1内Bé

@¾ B B1 Ò! ÛBèBø •BéB 'ì / ³Bè > ç / ³ =BCBéB. ó B B"Aï
 @¾:•Ž Ò! ÛB1B B\$:œ:œ Ò! ÛBè:œ:•...:ŽBæBéB 'ìB.)KB&B"Aï
 @¾ Ò! ÛB1 ë È ,BU p ^ ÎB.BBBNB+Aî%\$ ß p ^B "BE "B B Aï



	Ò! Û TM			'ì / ³Bè > ç / ³ =BCBéB. ó B B" Ò! Û TM	
	:Y^	:Y%	è È	BB\$	B B\$'
	:S...	:S...	:S...	:o-	iB.)K
				ó TM	B&B" TM
\$T	%				



合併推進の取組の概要

合併推進の取組の支援事業の支援

① 合併協議会等の職員派遣等

@ 3/4 'i / 3 " -B; B1 P > B ÷ / 3
 @ 3/4 'i / 3 P K ê B; B1 (o - w1 œ Bñ / 3
 @ 3/4 'i / 3 B1 3/ % I B; B1 (o - B1 ' è Bè B] B,, B < B_ Bq B- % I B é

② 合併の町村の育成支援等

@ 'i Ò! , Û B1 q Ú (' p Á Bô Å Õ Bø ,
 B¶ " ò B+ Ò! , Û B+ B1 q P d; ÿ: ^: œ C > : ÿ: %: ^ B é Bø ,
 B¶ Ò! , Û p Á. - B è á p Ç. - B; B1 s K # † C! Ç B1 I B O B è: ÿ: ^: œ C > : ÿ: %: ^ B é Bø ,
 @! ç t ; / P K \$ - % æ B. » B q " > p Á % I Bø ,
 B¶ Å Ò B; B1 " ò (o - B1 w1 œ ÿ: ^: ^: C > : ÿ: %: ^ B é Bø ,
 B¶ Å Ò B1 (o - B1 s K # † C B1 I B O B è: ÿ: ^: C > : ÿ: %: ^ B é: ^ Å Õ : • Š ,

③ 合併の町村建設基本計画の推進

@ "1•0 > » A! ¥ : n " Û > » A! ç t! c ° n " Û > » B- B, B " ò P : B1 s É
 B¶ á Ò! , Û 4 F B U B' B- B 1•0 % I B1 > » B¶ w) ÿ B¶ B > • > » B¶ ! B1 w C B¶ & Aî & Ó P : B- B,

合併推進の取組の財政的支援

① 合併協議会等の補助金交付法下

@ 3/4 > ç ö B2 : o B1 'i / 3 B; B1 d f2,, B1 d f : %: † / 3 : •: † - ^
 B è 'i / 3 % I p Á P : d f2,, B è: ÿ: ^: % C > : ÿ: ^: • B é Bú Bñ Å Õ: œ: †: † ^ •] B é
 @ 3/4 p ^ B (B B M Å Õ B G Å 4 F Å Õ B; B1 - I %2,, B1 d f : ^: • Å Õ & ; ^: " - ^
 E Ò! , Û 'i • t p Á P : - I %2,, B: ÿ: ^: C > : ÿ: ^: B é B Å Õ: † ^ •] Aî % , : ^: † C > : %: B

② 合併の特例交付金の交付

@ 'i \$ d f2,, E " ò d f2,, E * 'i • t \$ d f2,, B è á: B é Aî 'i p Á \$ d f2,, B è ù- : B é
 B¶ » / N Å Õ : ^: • Å Õ
 B¶ d f2,, '5 ò & ; ^: ^: • ^ B è d f ã 5 ò B è C > : ÿ: ^: B é B é: •: † ^ t! ^ Bú: • Ž: ... : Ž B æ B é
 B¶ B- P : 5 % : B r B t B • B & Ò ' E: ^: Å Õ Aî % P : E Aî • 0 B¶ P R É. 3 % I > » E: ^: Å
 Õ Aî: œ: • P A è & \$. ! % I % W O B è: ^: † Å Õ Aî: Š: Š P : B é

③ 町村振興資金の活用

@ 3/4 Ò! , Û D) / - 2,, B è Ò! , Û Á 0 Ç B • B j B e B f / - 2,, B é B1 / % o f
 B¶ 'i Ò! , Û B; B1 / % o f s' c B è: ÿ: ^: ^: C > : ÿ: %: ^ B é: %: %: ^ B è B ÷ Å Õ B é
 @ 3/4 1 Š! ù » % w P : B. % B N p Ç Ì B1 Ò B B. B B N2) &
 B¶ 'i Ò! , Û B; B1 1 Š! ù Ì B1 2 ° s' c B è: ÿ: ^: Ž C > : ÿ: %: ^ B é: Š: %: ^ B è Bù Å Õ B é

國庫財政支援策の活用状況

① 合併市町村補助金、B市補助金

B市 〃/N A O : 〃:CE A O i a :1j! A O B e
 B市-I %2, ' 5o :CE:•...:Z ^ B e d f 〃〃〃 B U &, :CE: ^ ^ t! a , B u :•:‡:...:Š B a e B e
 B市 %B- P : !) b B市 O R E . 3 % l 〃 » B e : : (A O A i : Š : % A i : B e \$. ! % l % w o B e : ^ : % A O A i : : %
 P : B e A 5 % š B r B t B • B & O ' B e B - A O A i : % : ‡ P : B e

② 合併特例債

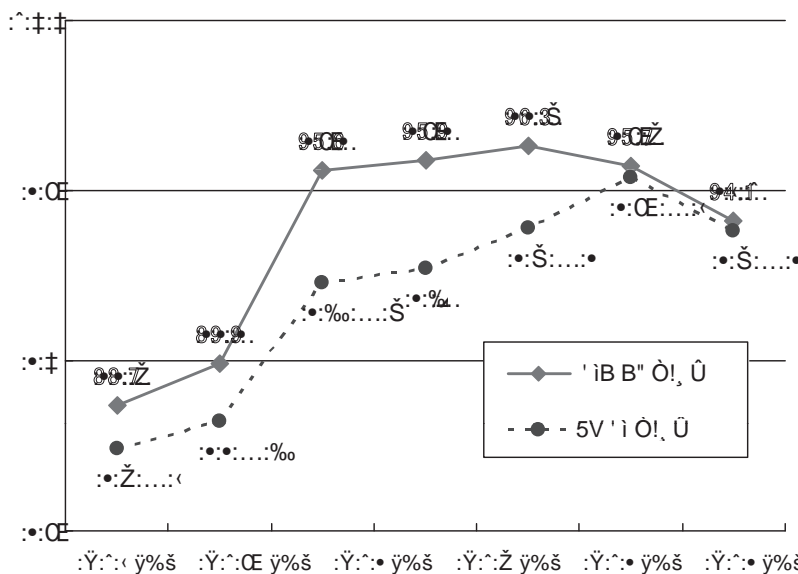
B市 〃/N A O : 〃:CE A O i a :1j! A O B e
 B市/a i (» 5o &, : % : f : • : ^ : CE ^ B e / a 〃〃〃 B U &, : Ž : • • ^ t! a , B u : % : • : : : < B a e B e
 B市 %B- P : O R E . 3 〃 » B e O (' 6 Z A i N 6 Z A i \$ T \$) B v B O B z B - A i E G ^ % B e
 A O A i : : CE P A e " 1 • 0 % l 〃 » B e : ‡ A O A i : : CE A i B e _ 1 〃 » B e B o A O A i
 B o P : B A i p ^ D) n 2 , \$ i % B) B e : : CE A O A i : : • n 2 , B e

③ 合併推進債

B市 〃/N A O B o A B O u - :1j! A O B e
 B市/a i 5o e C > + B e &, B - ^
 B市 %B- P : 5 % š B r B t B • B & O e B o A O A i B o A i B e " 1 • 0 % l 〃 » B e B n A O A i B n P
 : B e A i !) b 〃 » B e B n A O A i B o P : B e

合併市町村の状況 ① 経常収支比率

* + BAB*B. 'iBUB B" O!, U B e ' i 4 P % O!, U o B 6 ' i O!, U B e B + 5 V ' i B 1 O!, U B 1 BU + B BL \$ 0 » B e } Ž O B 2 4 * B e



'i	B e B o B i B o
5V ' i	B e B o B i B o
A •	@ ¥ B n B i B o

B i & » n u p \$, B t
 / w } t 1 g B 1 e H B U u o B B N 0 j
 \$, B e B B B > B , A i l 1 b j . 3 P : % l
 B 1) C (" & » / C E B . 2 ° B * B B N u) x / w .
 B . U - h B B B N B B + B . B - B N A i
 q T M / C A i O / C E % l B 1 8 » n
 & » / C E B . 2 ° B B " u) x / w . B + p C \$ e A i
 l 1 b d f \$ e A i p C / \$ e % l B 1 8 » n u
) x / w . B + B 1 \$, B * + B B O B N A i

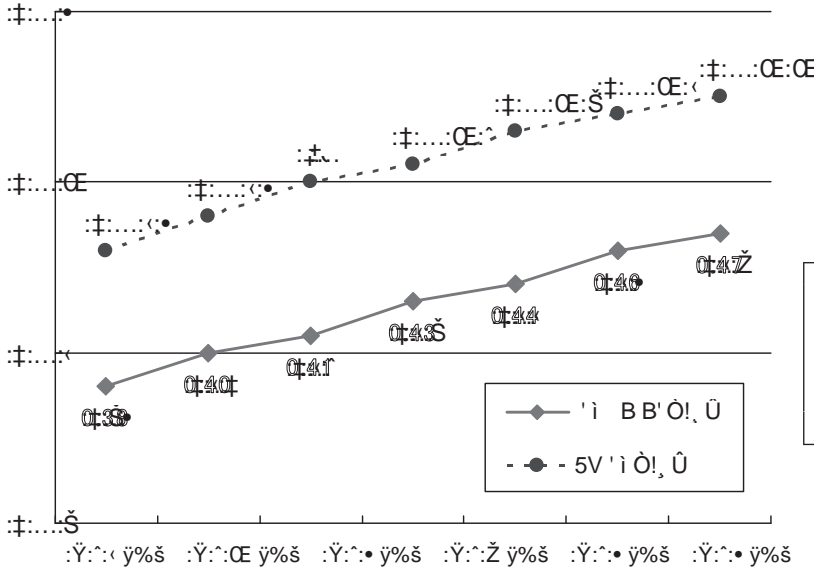
③ 財政状況の推移 ① 合併後のB市B市率B市下の傾向B市B市

④ 近年B市合併B市合併B市率B市近頃B市B市

⇒ 行財政の効率化の進捗B市B市

合併市町村の状況② 財政力指数

* + BAB*B.'iBUB B' Ò!, ÛBè' i4P % Ò!, ÛøB6' i Ò!, ÛBèB+5V' iB1 Ò!, ÛB1 BU + B BL \$0»Bè } Ž ÒB24»B Bé



い だ W, i i T M o ù .

い	BèBòBìBòBù
5V' i	BèBòBìBòBù
À •	BèBòBìBòBè

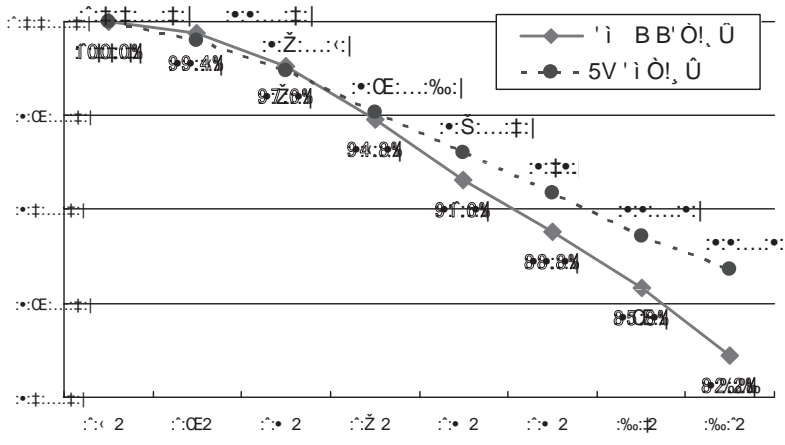
Bü/w } 0 T M Bf
 À ÖB1/w } BU\$ B 0 i
 AøBñAùB.1-B B BNB B2AøBñAùBU/àB BNB>
 B,/w .B. Û-hB B BNB+B BOBNAi
 n 0/w } ü I5òB+ n 0/w }5 -D5ò
 B1\$, B1BóB± B*+B BOIAi

b

@ 3/4

合併市町村の状況③ 職員減少率・総職員数

* + BAB*B.'iBUB B' Ò!, ÛBè' i4P % Ò!, ÛøB6' i Ò!, ÛBèB+5V' iB1 Ò!, ÛB1 + B1' (o T M B1' .BU B+B B) *4 B1 •\$-BU \$0»Bè } Ž ÒB24»B Bé



+ : + è È .BèBæBé

い	@¥ñB÷BìBø
5V' i	@¥ñBóBìBò
À •	@¥òBìBò

* A' i BUB I Ó! , Û AB1' (o T M B. B2Ai' iB. BKBM. "B B" ù1ñ P K &µ 'B1(o T MBU =BCBè °.e&µ '(o -B2Ai. " ßB2Ai' À Ò!, ÛB. •B &iB BOBNB" BDBé

:' (o T MB1 •\$-:è

	13	14	15	16	17	18	19	20	Ç è	è È ,
合併市町村	9,901	9,900	9,798	9,971	9,970	9,900	9,722	7,774	@ 1,900	1,724
5V' i Ò!, Û	9,901	9,900	9,798	9,971	9,970	9,900	9,722	7,774	@ 1,900	1,724

@ 5V合併団体の5年平均職員減少率が高
 ⇒ 行政の効率化による職員削減が進んでいる

合併市町村の抱える課題

① 合併に伴う住民不安の解消

@ 1・ B 1TB B-EAî• è BKBN " B.B-B&B)B I

@³/₄ 1ñB#B B BKB B-BMAî_1 1ñB BM wB BOB)B BN

@³/₄ p ^B1 ÿB ìB B.B B B-B&B)B BN

② 合併に伴う住民不安の解消

%Y 4 p Ç Ù 2.ž O ³%u!³Bè + BéB1 N-ĐBè ' ì4P %Bé

Bñ 町村合併 11t

ê 2•4 B1"õB1 &µ%|B.B'B B)

Bñ 合併 •