

## 金融


- 1 預金残高（2018年5月）  
（1）前月比：4か月ぶりのマイナス
- 2 貸出金残高（2018年5月）  
（1）前月比：2か月連続のマイナス  
（2）前年同月比：93か月連続のプラス

		預金残高		貸出金残高	
		高	前月比	残高	前月比
平成29年 (2017)	5月	51,190	0.35	188,918	0.00
	6月	51,602	0.16	188,942	0.01
	7月	51,446	0.06	189,648	0.37
	8月	52,899	0.58	190,355	0.37
	9月	52,408	0.19	190,903	0.29
	10月	52,316	0.04	191,354	0.24
	11月	53,601	0.51	192,037	0.36
	12月	56,268	1.05	192,800	0.40
平成30年 (2018)	1月	55,823	0.17	192,800	0.00
	2月	56,980	0.45	192,800	0.00
	3月	59,633	1.03	192,800	0.00
	4月	59,749	0.04	192,800	0.00
	5月	59,309	0.17	192,800	0.00

※預金残高、貸出金残高は国内銀行及び農業協同会

残高単位：億円

資料出所：日本銀行福岡支店、JA福岡信連



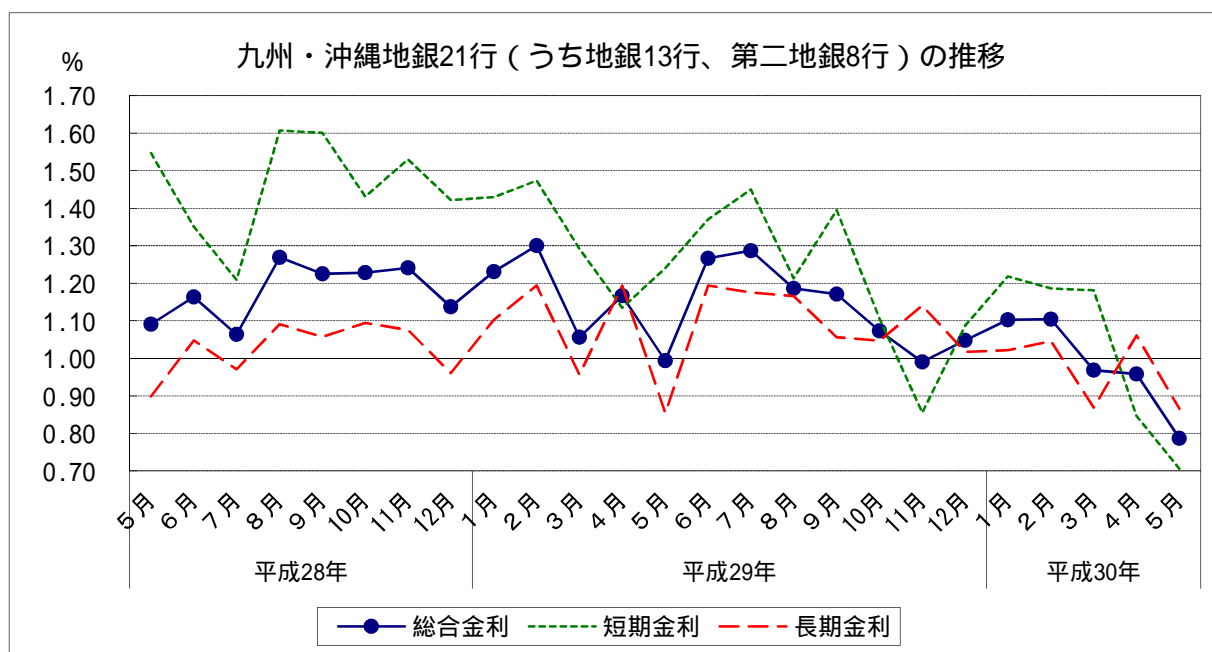
# 金融

## 3 金利(九州・沖縄地銀21行(うち地銀13行、第二地銀8行)貸出約定平均金利)(2018年5月)

- (1) 総合金利
  - ア 前月差： 3か月連続の下落
  - イ 前年同月差： 10か月連続の下落
- (2) 短期金利
  - ア 前月差： 4か月連続の下落
  - イ 前年同月差： 10か月連続の下落
- (3) 長期金利
  - ア 前月差： 2か月ぶりの下落
  - イ 前年同月差： 5か月ぶりの上昇

		総合金利			短期金利			長期金利		
		前月差	前年同月差		前月差	前年同月差		前月差	前年同月差	
平成29年 (2017)	5月	0.994	0.173	0.097	1.240	0.105	0.307	0.854	0.340	0.044
	6月	1.266	0.272	0.103	1.370	0.130	0.019	1.194	0.340	0.146
	7月	1.287	0.021	0.223	1.450	0.080	0.241	1.175	0.019	0.204
	8月	1.186	0.101	0.083	1.213	0.237	0.394	1.166	0.009	0.075
	9月	1.171	0.015	0.054	1.395	0.182	0.206	1.056	0.110	0.001
	10月	1.073	0.098	0.155	1.106	0.289	0.325	1.047	0.009	0.047
	11月	0.990	0.083	0.251	0.855	0.251	0.675	1.141	0.094	0.065
	12月	1.048	0.058	0.089	1.087	0.232	0.335	1.017	0.124	0.056
平成30年 (2018)	1月	1.103	0.055	0.128	1.218	0.131	0.211	1.022	0.005	0.081
	2月	1.104	0.001	0.196	1.186	0.032	0.287	1.046	0.024	0.148
	3月	0.968	0.136	0.088	1.181	0.005	0.111	0.869	0.177	0.088
	4月	0.958	0.010	0.209	0.847	0.334	0.288	1.061	0.192	0.133
	5月	0.787	0.171	0.207	0.706	0.141	0.534	0.865	0.196	0.011

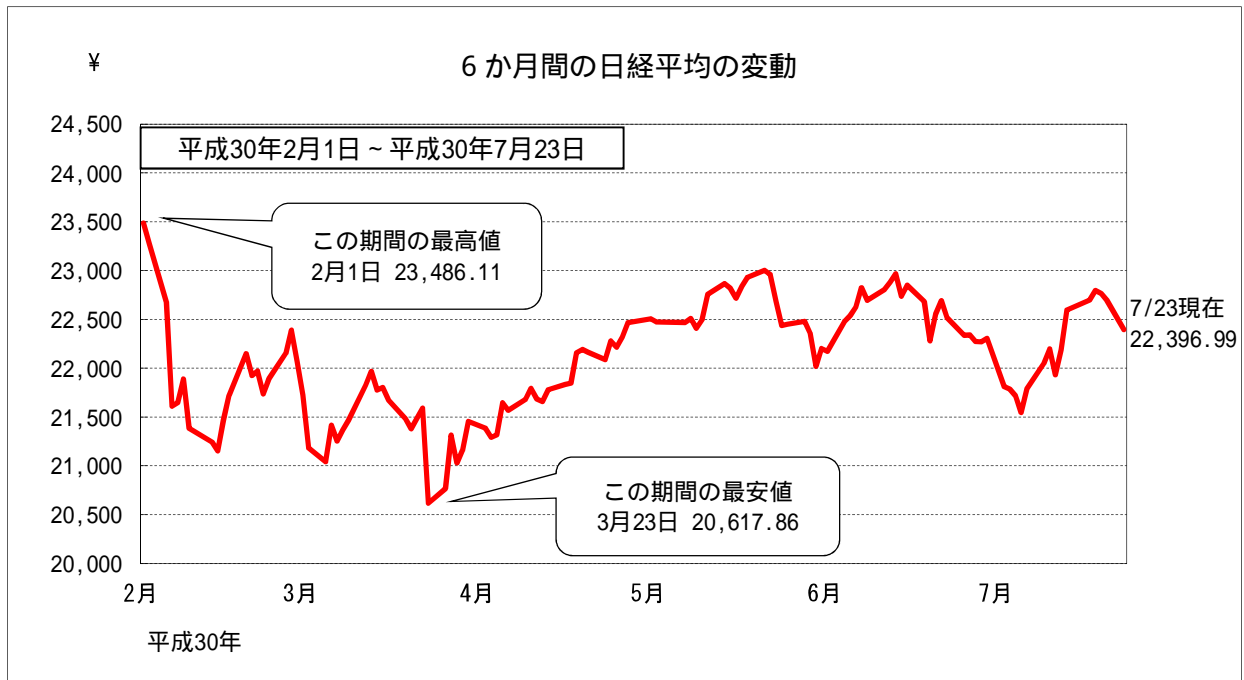
資料出所：日本銀行福岡支店「九州・沖縄地銀・第二地銀貸出約定平均金利」



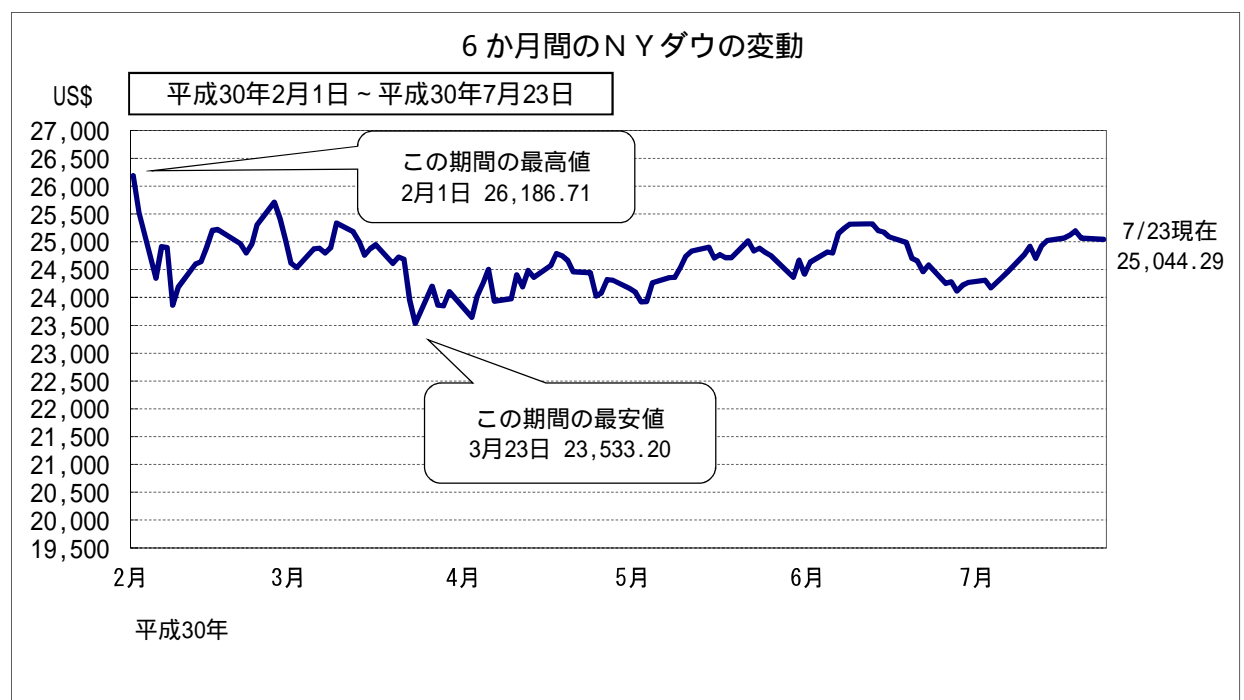
# 金融

## 4 株価の変動

(1) 株式相場(日経平均株価)は、このところ22,300~22,700円台で推移している。



終値ベース



終値ベース

## 金融

### 5 為替の変動

(1) 対米ドル円相場は、このところ110～113円台で推移している。

### 6 長期国債利回りの変動

(1) 長期金利は、このところ0.0%台で推移している。

